

มันสำปะหลังโรงงาน ปี 2562 (ปีเพาะปลูก 2561/62)

(ข้อมูลจากคณะกรรมการพัฒนาคุณภาพข้อมูลด้านการเกษตร ณ วันที่ 3 กรกฎาคม 2561)

ปี	เนื้อที่เก็บเกี่ยว (ไร่)	ผลผลิต (ตัน)	ผลผลิตต่อไร่ (กก.)
2561	7,868,966	27,239,926	3,462
2562	8,228,086	29,087,258	3,535
ผลต่าง	359,120	1,847,332	73
%การเปลี่ยนแปลง	4.56	6.78	2.11

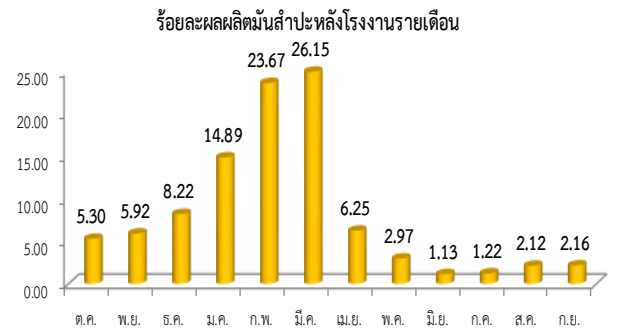
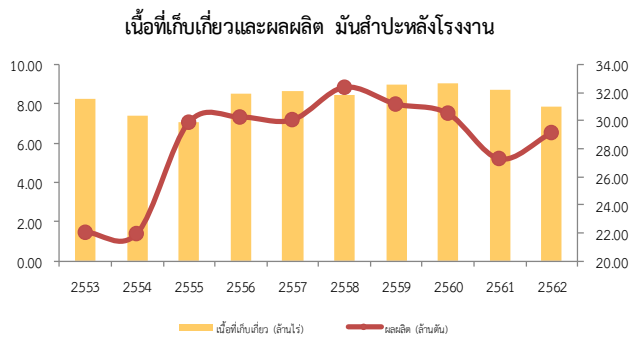
สถานการณ์การผลิต

เนื้อที่เก็บเกี่ยวโดยรวมคาดว่าจะเพิ่มขึ้นเมื่อเทียบกับปีเพาะปลูก 2560/61 เนื่องจากราคาหัวมันสำปะหลังที่เกษตรกรขายได้มีราคาดีส่งผลให้เกษตรกรมีแรงจูงใจปลูกเพิ่มในพื้นที่ที่ปล่อยทิ้งว่างไว้เพื่อดูราคาในปีที่แล้ว บางพื้นที่ปลูกแทนในพื้นที่ข้าวโพดเลี้ยงสัตว์ และอ้อยโรงงานที่ครบอายุสำหรับผลผลิตต่อไร่เพิ่มขึ้นเนื่องจากมีฝนตกกระจายทั่วถึงสภาพอากาศเอื้ออำนวยประกอบกับเกษตรกรมีกำลังใจ มีแรงจูงใจที่ดีจากการขายได้ราคาดี จึงดูแลเอาใจใส่บำรุงรักษา ทำร่นแปลงเพาะปลูกมันสำปะหลังเพิ่มขึ้นทำให้มันสำปะหลังเจริญเติบโตดี ส่งผลให้ผลผลิตรวมเพิ่มขึ้นด้วย

ภาคเหนือ เนื้อที่เก็บเกี่ยวคาดว่าจะเพิ่มขึ้นเนื่องจากราคามันสำปะหลังที่เกษตรกรขายได้มีราคาดี ทำให้เกษตรกรมีแรงจูงใจ ส่งผลให้เกษตรกรปลูกเพิ่มในพื้นที่ที่ปล่อยทิ้งว่างไว้ในปีที่ผ่านมา บางพื้นที่ปลูกแทนข้าวโพดเลี้ยงสัตว์ สำหรับผลผลิตต่อไร่เพิ่มขึ้น เนื่องจากมีฝนตกกระจายทั่วถึง สภาพอากาศเอื้ออำนวย ทำให้การเจริญเติบโตดีส่งผลให้หัวมันโต เกษตรกรบางรายได้ปรับเปลี่ยนพันธุ์ที่ได้รับการส่งเสริมจากหน่วยงานราชการ ส่งผลให้ผลผลิตรวมเพิ่มขึ้นด้วย

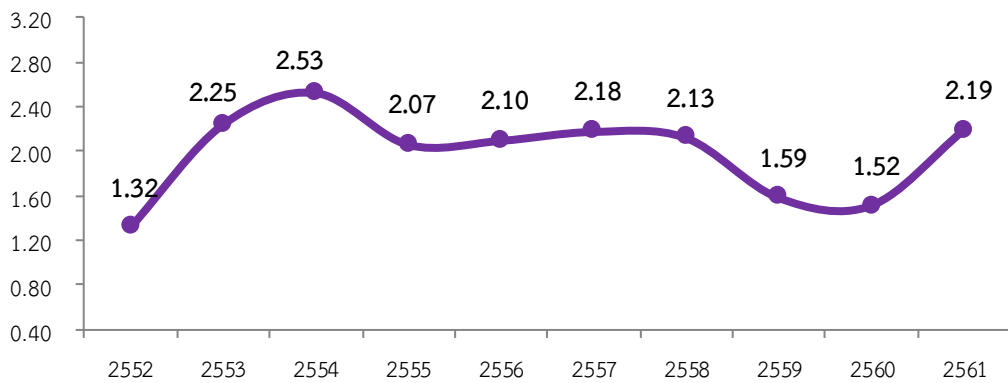
ภาคตะวันออกเฉียงเหนือ เนื้อที่เก็บเกี่ยวคาดว่าจะเพิ่มขึ้นเนื่องจากราคามันสำปะหลังที่เกษตรกรขายได้มีราคาดี ทำให้เกษตรกรมีแรงจูงใจ ส่งผลให้เกษตรกรปลูกเพิ่มในพื้นที่ที่ปล่อยทิ้งว่างไว้ในปีที่ผ่านมา บางพื้นที่ปลูกแทนข้าวโพดเลี้ยงสัตว์ และอ้อยโรงงานที่ครบอายุ สำหรับผลผลิตต่อไร่เพิ่มขึ้น เนื่องจากมีฝนตกกระจายทั่วถึงทำให้การเจริญเติบโตดีส่งผลให้หัวมันโต เกษตรกรบางรายได้ปรับเปลี่ยนพันธุ์ที่ได้รับการส่งเสริมจากหน่วยงานราชการ ส่งผลให้ผลผลิตรวมเพิ่มขึ้นด้วย

ภาคกลาง เนื้อที่เก็บเกี่ยวคาดว่าจะเพิ่มขึ้นเนื่องจากราคามันสำปะหลังที่เกษตรกรขายได้มีราคาดี ทำให้เกษตรกรมีแรงจูงใจ ส่งผลให้เกษตรกรปลูกเพิ่มในพื้นที่ที่ปล่อยทิ้งว่างไว้ในปีที่ผ่านมา บางพื้นที่ปลูกแทนข้าวโพดเลี้ยงสัตว์ และอ้อยโรงงานครบอายุ สำหรับผลผลิตต่อไร่เพิ่มขึ้น เนื่องจากมีฝนตกกระจายทั่วถึงทำให้การเจริญเติบโตดีส่งผลให้หัวมันโต ผลผลิตรวมจึงเพิ่มขึ้นด้วย



แหล่งผลิต 5 อันดับแรก ได้แก่ 1.จ.นครราชสีมา 2.จ.กำแพงเพชร 3.จ.ชัยภูมิ 4.จ.กาญจนบุรี 5.จ.อุบลราชธานี

ราคาที่เกษตรกรขายได้ หัวมันสำปะหลังสดคละ (บาท/กก.)



หมายเหตุ : ปี 2561 เฉลี่ยตั้งแต่เดือนมกราคม - มิถุนายน (สัปดาห์ที่ 4)