ข่าวเศรษฐกิจการเกษตร

สำนักงานเศรษฐกิจการเกษตรที่ 6 จังหวัดชลบุรี

สำนักงานเศรษฐกิจการเกษตร กระทรวงเกษตรและสหกรณ์

เลขที่ 184/9 ตำบลทุ่งสุขลา อำเภอศรีราชา จังหวัดชลบุรี 20230 โทรศัพท์/โทรสาร 0-3835-2435, 0-3835-1261
ปีที่ 16 ฉบับที่ 4 ประจำเดือน มกราคม 2561 http://www.zone6.oae.go.th E-mail : zone6@oae.go.th

ในเขตพื้นที่รับผิดชอบ จังหวัดชลบุรี ระยอง จันทบุรี ตราด สระแก้ว ปราจีนบุรี นครนายก ฉะเชิงเทรา และสมุทรปราการ

คำขวัญ : รวมใจเป็นหนึ่ง เข้าถึงปัญหา สร้างแนวทางพัฒนา นำพาเกษตรไทย

ใช้ในราชการสำนักงานเศรษฐกิจการเกษตร

ชำระค่าฝากส่งเป็นรายเดือน
ใบอนุญาตที่ 4/2558
ปณฝ.ทุ่งสุขลา

กรุณาส่ง

(นายสุชัย กิตตินันทะศิลป์)
ผู้อำนวยการสำนักงาน
สำนักงานเศรษฐกิจการเกษตรที่ 6 จังหวัดชลบุรี

เลขที่ 184/9 ม.8 ตำบลทุ่งสุขลา อำเภอศรีราชา จังหวัดชลบุรี 20230 โทร./โทรสาร 0-3835-2435, 0-3835-1261

บรรณาธิการแถลง

สวัสดีปีใหม่ 2561 เริ่มต้นปีใหม่ 2561 ปีนี้ กองบรรณาธิการข่าวเศรษฐกิจการเกษตร ขอส่งความสุขสวัสดีปีใหม่มายังสมาชิกทุก ๆ ท่าน ขอให้ทุกท่านประสบความสำเร็จในกิจกรรมที่จะดำเนินต่อไปในปี 2561 ตลอดไป

สำหรับมาตรการโครงการต่าง ๆ ของกระทรวงเกษตรและสหกรณ์ในปี 2561 กระทรวงเกษตรและสหกรณ์ยังคงดำเนินการมาตรการโครงการต่าง ๆ ที่ดำเนินมาดีแล้วยังดำเนินการต่อไปตามโครงการของกระทรวงเกษตรและสหกรณ์ทั้ง 16 โครงการ เพื่อขับเคลื่อนภาคเกษตร โดยมีการร่วมมือกันระหว่างกระทรวงเกษตรและสหกรณ์กับกระทรวงพาณิชย์ เพื่อให้ข้อมูลระหว่าง 2 กระทรวงเป็นไปในทิศทางเดียวกัน เพื่อนำมาบริหารจัดการสินค้าเกษตรได้

ประเด็นที่สำคัญ หน้า

บรรณาธิการแถลง 2

ภาวะการผลิต และราคาสินค้าเกษตรที่สำคัญ

- ปาล์มน้ำมัน 3
- ข้าวนาปี 4
- มันสำปะหลัง 5
- สับปะรด 6

ตารางราคาสินค้าเกษตรที่สำคัญ ณ ไร่นา 7

ข่าวประชาสัมพันธ์ 8

ที่ปรึกษา : นายสุชัย กิตตินันทะศิลป์

บรรณาธิการ : นางติณณา คัญใหญ่

ผู้ช่วยบรรณาธิการ: นายนรายุทธ อินทสุวรรณ

นางสาวณัฏฐ์พลิน น่วมโพธิ์

กองบรรณาธิการ : ส่วนสารสนเทศการเกษตร

เจ้าของ : สำนักงานเศรษฐกิจการเกษตรที่ 6 จังหวัดชลบุรี เลขที่ 184/9 หมู่ 6 ตำบลทุ่งสุขลา อำเภอศรีราชา จังหวัดชลบุรี

โทรศัพท์/โทรสาร 0-3835-2435, 0-3835-1261

E-mail : zone6@oae.go.th

ปาล์มน้ำมัน

ภาพรวมการผลิต เนื้อที่ให้ผลรวมทั้งประเทศปี 2561 จำนวน 4,839,113 ไร่ เพิ่มขึ้นจากปีที่ผ่านมาร้อยละ 6.03 ผลผลิตรวมทั้งประเทศจำนวน 11,707,999 ตัน เพิ่มขึ้นจากปีที่ผ่านมาร้อยละ 6.47 ผลผลิตต่อไร่ต่อเนื้อที่ให้ผล 2,419 กิโลกรัม เพิ่มขึ้นจากปีที่ผ่านมาร้อยละ 0.42 ต้นทุนการผลิตปาล์มน้ำมันทั้งประเทศ ปี 2560 อยู่ที่ 3.01 บาท/กิโลกรัม ต้นทุนราคากลางปี 2560 อยู่ที่ 3.51 บาท/กิโลกรัม

ในพื้นที่ที่รับผิดชอบ สำนักงานเศรษฐกิจการเกษตรที่ 6 ประกอบด้วย จังหวัดชลบุรี ระยอง จันทบุรี ตราด ฉะเชิงเทรา ปราจีนบุรี สระแก้ว และนครนายก มีเนื้อที่ให้ผล ผลผลิต และผลผลิตต่อไร่ รายละเอียดตามตารางที่ 1

ภาค/จังหวัด	เนื้อที่ให้ผล (ไร่)			ผลผลิต (ตัน)			ผลผลิตต่อไร่ (ก.ก.)		
	ปี 2560	ปี 2561	% + -	ปี 2560	ปี 2561	% + -	ปี 2560	ปี 2561	% + -
รวม 8 จังหวัด	**302,953**	**309,751**	**2.24**	**706,322**	**749,045**	**6.05**	**2,331**	**2,418**	**3.72**
นครนายก	6,540	7,832	19.76	12,433	15,037	20.94	1,901	1,920	1.00
ปราจีนบุรี	16,089	16,173	0.52	19,259	19,569	1.61	1,197	1,210	1.09
ฉะเชิงเทรา	22,035	22,920	4.02	44,401	47,284	6.49	2,015	2,063	2.38
สระแก้ว	42,708	44,031	3.10	72,219	79,564	10.17	1,691	1,807	6.86
จันทบุรี	21,734	21,584	-0.69	43,316	44,916	3.69	1,993	2,081	4.42
ตราด	61,440	61,476	0.06	152,371	156,456	2.68	2,480	2,545	2.62
ระยอง	28,603	30,281	5.87	72,710	81,668	12.32	2,577	2,697	4.66
ชลบุรี	103,804	105,454	1.59	289,613	304,551	5.16	2,790	2,888	3.51

ตารางที่ 1 ปาล์มน้ำมัน : เนื้อที่ให้ผล ผลผลิต และผลผลิตต่อไร่

ราคาที่เกษตรกรขายได้ ณ ไร่นา ราคาปาล์มน้ำมันทั้งทะลาย น้ำหนัก 15 กก.ขึ้นไป เดือนมกราคม 2561 ของ **จังหวัดฉะเชิงเทรา** ราคาเฉลี่ย 2.85 ปรับตัวลดลงจากเดือนที่ผ่านมาร้อยละ 5.32 **จังหวัดปราจีนบุรี** ราคาเฉลี่ย 2.85 บาท/กก. ปรับตัวลดลงจากเดือนที่ผ่านมาร้อยละ 2.40 บาท/กก. **จังหวัดชลบุรี** ราคาเฉลี่ย 3.03 บาท/กก. ปรับตัวลดลงจากเดือนที่ผ่านมาร้อยละ 3.50 **จังหวัดระยอง** ราคาเฉลี่ย 2.97 บาท/กก. ปรับตัวลดลงจากเดือนที่ผ่านมาร้อยละ 1.00 **จังหวัดจันทบุรี** ราคาเฉลี่ย 2.80 บาท/กก. ปรับตัวลดลงจากเดือนที่ผ่านมาร้อยละ 3.11 **จังหวัดตราด** ราคาเฉลี่ย 2.80 บาท/กก. ปรับตัวลดลงจากเดือนที่ผ่านมาร้อยละ 4.11 **จังหวัดสระแก้ว** ราคาเฉลี่ย 2.80 บาท/กก. ปรับตัวลดลงจากเดือนที่ผ่านมาร้อยละ 5.41 ราคาปาล์มน้ำมัน ในเดือนนี้ โดยภาพรวมราคาปรับลดลงปรับตัวลดลง เนื่องจากสภาพอากาศที่เอื้ออำนวย ส่งผลให้ผลผลิตปาล์มน้ำมันเพิ่มขึ้น โดยภาพรวมแสดงราคาเดือนมกราคม 2561 รายละเอียด ดังภาพที่ 1

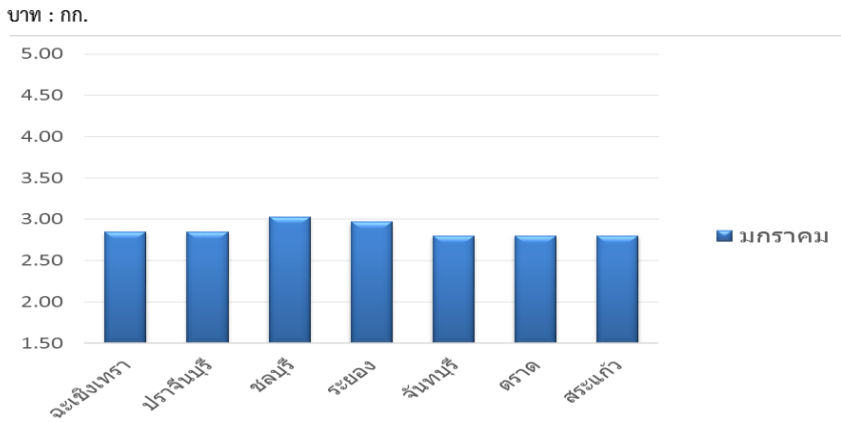

ภาพที่ 1 แสดงราคาปาล์มน้ำมันทั้งทะลายที่เกษตรกรขายได้เดือน ม.ค. 2561

ข้าวนาปี

ภาพรวมการผลิตข้าวนาปี 2560/61 มีเนื้อที่เพาะปลูกทั้งประเทศจำนวน 56,995,266 ล้านไร่ ผลผลิตรวมทั้งประเทศจำนวน 26,400,651 ตัน ผลผลิตต่อไร่ต่อเนื้อที่เก็บเกี่ยว 463 กิโลกรัม ต้นทุนการผลิตข้าวเจ้านาปีเฉลี่ยทั้งประเทศ 7,895 บาท/เกวียน ต้นทุนการผลิตข้าวเจ้านาปีภาคกลาง 7,241 บาท/เกวียน

ในพื้นที่ที่รับผิดชอบ สำนักงานเศรษฐกิจการเกษตรที่ 6 ประกอบด้วย จังหวัดชลบุรี ระยอง จันทบุรี ตราด ฉะเชิงเทรา นครนายก ปราจีนบุรี สระแก้ว และสมุทรปราการ และมีเนื้อที่เพาะปลูก เนื้อที่เก็บเกี่ยว ผลผลิต และผลผลิตต่อไร่ รายละเอียดตามตารางที่ 2

ภาค/จังหวัด	เนื้อที่เก็บเกี่ยว (ไร่)			ผลผลิต (ตัน)			ผลผลิตต่อไร่ (ต่อเนื้อที่เก็บเกี่ยว)		
	ปี 2559/60	ปี 2560/61	% + -	ปี 2559/60	ปี 2560/61	% + -	ปี 2559/60	ปี 2560/61	% + -
รวม 9 จังหวัด	**2,100,506.00**	**2,182,254.00**	3.89	**1,018,549**	**1,085,722**	**6.59**	**485**	**498**	**2.60**
นครนายก	353,140	369,280	4.57	200,408	214,278	6.92	568	580	2.11
ปราจีนบุรี	387,253	402,111	3.84	166,357	176,564	6.14	430	439	2.09
ฉะเชิงเทรา	610,515	617,434	1.13	389,587	398,829	2.37	638	646	1.25
สระแก้ว	612,690	657,391	7.30	193,868	225,999	16.57	316	344	8.86
จันทบุรี	16,557	16,405	-0.92	5,976	6,133	2.63	361	374	3.60
ตราด	15,735	15,354	-2.42	6,435	6,456	0.33	409	420	2.69
ระยอง	15,505	14,454	-6.78	7,138	6,782	-4.99	460	469	1.96
ชลบุรี	70,452	68,741	-2.43	34,492	33,823	-1.94	490	492	0.41
สมุทรปราการ	18,659	21,084	13.00	14,288	16,858	17.99	766	800	4.44

ตารางที่ 2 ข้าวนาปี : เนื้อที่เก็บเกี่ยว ผลผลิต และผลผลิตต่อไร่

ราคาที่เกษตรกรขายได้ ณ ไร่นา ราคาข้าวเปลือกเจ้านาปีความชื้น 14-15% เดือนมกราคม 2561 ของ **จังหวัดฉะเชิงเทรา** ราคาเฉลี่ย 7,700 บาท/ตัน ปรับตัวเพิ่มขึ้นร้อยละ 0.33 **จังหวัดปราจีนบุรี** ราคาเฉลี่ย 7,725 บาท/ตัน ปรับตัวเพิ่มขึ้นร้อยละ 1.31 **จังหวัดนครนายก** ราคาเฉลี่ย 7,625 บาท/ตัน ปรับตัวเพิ่มขึ้นร้อยละ 0.33 ราคาข้าวในเดือนนี้โดยภาพรวมปรับตัวสูงขึ้น เนื่องจากผู้ประกอบการส่งออกต้องการข้าวเพื่อทยอยส่งมอบตามคำสั่งซื้อจากต่างประเทศ โดยภาพรวมแสดงราคาเปรียบเทียบเดือนมกราคม 61 รายละเอียดดังภาพที่ 2

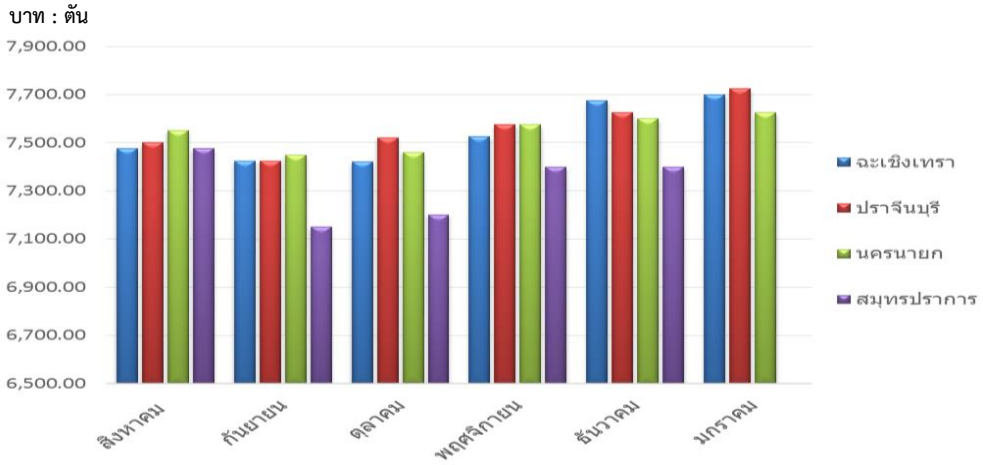

ภาพที่ 2 แสดงราคาข้าวเปลือกเจ้านาปี ความชื้น 15% ที่เกษตรกรขายได้เดือน ส.ค. 2560 – ม.ค. 2561

มันสำปะหลัง

ภาพรวมการผลิตมันสำปะหลัง เนื้อที่เก็บเกี่ยว ปี 2561 รวมทั้งประเทศจำนวน 8,910,020 ไร่ ลดลงจากปีที่ผ่านมาร้อยละ 1.71 ผลผลิตรวมทั้งประเทศจำนวน 31,000,471 ตัน ลดลงจากปีที่ผ่านมาร้อยละ 0.52 ผลผลิตต่อไร่ต่อเนื้อที่เก็บเกี่ยว 3,479 กิโลกรัม เพิ่มขึ้นจากปีที่ผ่านมาร้อยละ 1.12 ต้นทุนการผลิตหัวมันสำปะหลังสดคละทั้งประเทศ 1.87 บาท/กิโลกรัม ต้นทุนการผลิตมันสำปะหลังสดคละ ภาคกลาง 1.93 บาท/ กิโลกรัม

ในพื้นที่ที่รับผิดชอบ สำนักงานเศรษฐกิจการเกษตรที่ 6 ประกอบด้วย จังหวัดชลบุรี ระยอง จันทบุรี ฉะเชิงเทรา ปราจีนบุรี และสระแก้ว มีเนื้อที่ปลูก เนื้อที่เก็บเกี่ยว ผลผลิต และผลผลิตต่อไร่ รายละเอียดตามตารางที่ 3

ภาค/จังหวัด	เนื้อที่เก็บเกี่ยว (ไร่)			ผลผลิต (ตัน)			ผลผลิตต่อไร่ (ต่อเนื้อที่เก็บเกี่ยว)		
	ปี 2560	ปี 2561	% + -	ปี 2560	ปี 2561	% + -	ปี 2560	ปี 2561	% + -
รวม 6 จังหวัด	1,183,272	1,010,294	-14.62	4,244,490	3,745,456	-11.76	3,587	3,707	3.35
ปราจีนบุรี	133,819	110,725	-17.26	458,598	390,195	-14.92	3,427	3,524	2.83
ฉะเชิงเทรา	251,098	237,945	-5.24	860,513	835,663	-2.89	3,427	3,512	2.48
สระแก้ว	377,358	286,259	-24.14	1,309,432	1,055,151	-19.42	3,470	3,686	6.22
จันทบุรี	145,992	124,235	-14.90	444,400	385,625	-13.23	3,044	3,104	1.97
ระยอง	36,499	34,933	-4.29	160,997	159,120	-1.17	4,411	4,555	3.26
ชลบุรี	238,506	216,197	-9.35	1,010,550	919,702	-8.99	4,237	4,254	0.40

ตารางที่ 3 มันสำปะหลัง : เนื้อที่เก็บเกี่ยว ผลผลิต และผลผลิตต่อไร่

ราคาที่เกษตรกรขายได้ ณ ไร่นา ราคาหัวมันสำปะหลังสดคละ เดือนมกราคม 2561 ของ **จังหวัดฉะเชิงเทรา** ราคาเฉลี่ย 1.84 บาท/กก. ปรับตัวเพิ่มขึ้นจากเดือนที่ผ่านมาร้อยละ 4.55 **จังหวัดปราจีนบุรี** ราคาเฉลี่ย 1.94 บาท/กก. ปรับตัวเพิ่มขึ้นจากเดือนที่ผ่านมาร้อยละ 8.38 **จังหวัดชลบุรี** ราคาเฉลี่ย 1.86 บาท/กก. ปรับตัวเพิ่มขึ้นจากเดือนที่ผ่านมาร้อยละ 4.49 **จังหวัดระยอง** ราคาเฉลี่ย 1.92 บาท/กก. ปรับตัวเพิ่มขึ้นจากเดือนที่ผ่านมาร้อยละ 9.09 **จังหวัดจันทบุรี** ราคาเฉลี่ย 1.95 บาท/กก. ปรับตัวเพิ่มขึ้นจากเดือนที่ผ่านมาร้อยละ 7.14 **จังหวัดสระแก้ว** ราคาเฉลี่ย 1.92 บาท ปรับตัวเพิ่มขึ้นจากเดือนที่ผ่านมาร้อยละ 14.97 ในเดือนมกราคม 61ผลผลิตออกสู่ตลาดเพิ่มขึ้น แต่ไม่เพียงพอต่อความต้องการของผู้ประกอบการมันสำปะหลัง ประกอบกับราคาส่งออกผลิตภัณฑ์มันสำปะหลังปรับตัวสูงขึ้น ส่งผลให้ราคาที่เกษตรกรขายได้ปรับตัวสูงขึ้นด้วย โดยภาพรวมแสดงราคาเปรียบเทียบเดือนมกราคม 61 รายละเอียดดังภาพที่ 3

บาท : กก.

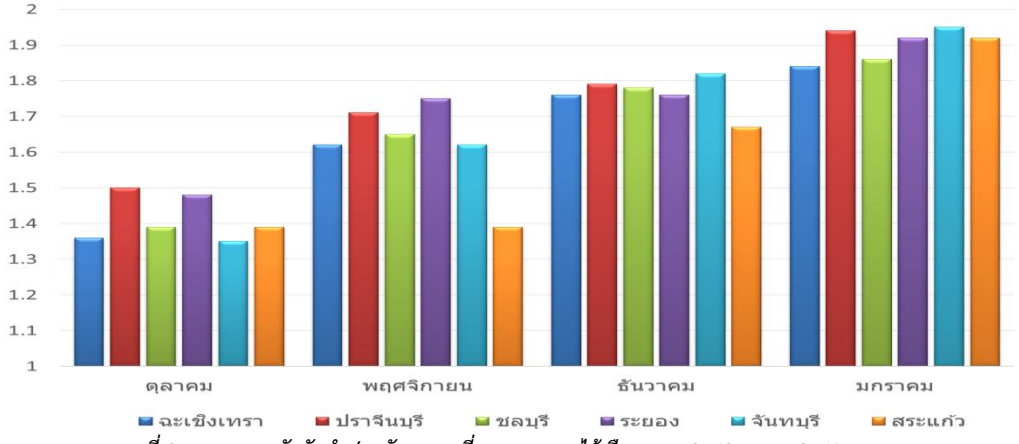

ภาพที่ 3 แสดงราคาหัวมันสำปะหลังสดคละที่เกษตรกรขายได้เดือน ต.ค. 2560 – ม.ค. 2561

สับปะรด

ภาพรวมการผลิตสับปะรด เนื้อที่เก็บเกี่ยว ปี 2561 รวมทั้งประเทศจำนวน 491,293 ไร่ เพิ่มขึ้นจากปีที่ผ่านมาร้อยละ 7.46 ผลผลิตรวมทั้งประเทศจำนวน 2,040,261 ตัน เพิ่มขึ้นจากปีที่ผ่านมาร้อยละ 11.14 ผลผลิตต่อไร่ เนื้อที่เก็บเกี่ยว 4,153 กิโลกรัม เพิ่มขึ้นจากปีผ่านมาที่ร้อยละ 3.44 ต้นทุนการผลิตสับปะรด ทั้งประเทศปี 2560 3.76 บาท/กิโลกรัม ต้นทุนการผลิตสับปะรด ภาคตะวันออก 4.32 บาท/กิโลกรัม

ในพื้นที่ที่รับผิดชอบ สำนักงานเศรษฐกิจการเกษตรที่ 6 ประกอบด้วยประกอบด้วย จังหวัดชลบุรี ระยอง จันทบุรี ตราด และฉะเชิงเทรา มีเนื้อที่เก็บเกี่ยว ผลผลิต และผลผลิตต่อไร่ รายละเอียดตามตารางที่ 4

ภาค/จังหวัด	เนื้อเก็บเกี่ยว (ไร่)			ผลผลิต (ตัน)			ผลผลิตต่อไร่ (ต่อเนื้อที่เก็บเกี่ยว)		
	ปี 2560	ปี 2561	% + -	ปี 2560	ปี 2561	% + -	ปี 2560	ปี 2561	% + -
รวม 5 จังหวัด	**71,282**	**75,318**	**5.66**	**413,332**	**462,206**	**11.82**	**5,799**	**6,137**	5.83
ฉะเชิงเทรา	8,965	9,016	0.57	39,894	42,177	5.72	4,450	4,678	5.12
จันทบุรี	649	904	39.29	2,789	4,005	43.60	4,297	4,430	3.10
ตราด	4,235	4,816	13.72	16,483	18,917	14.77	3,892	3,928	0.92
ระยอง	36,329	37,002	1.85	225,748	245,582	8.79	6,214	6,637	6.81
ชลบุรี	21,104	23,580	11.73	128,418	151,525	17.99	6,085	6,426	5.60

ตารางที่ 4 สับปะรด: เนื้อที่เก็บเกี่ยว ผลผลิต และผลผลิตต่อไร่

ราคาที่เกษตรกรขายได้ ณ ไร่นา ราคาสับปะรดโรงงานผลใหญ่คละที่เกษตรกรขายได้ ณ ไร่นา เดือนมกราคม 2561 ของ **จังหวัดฉะเชิงเทรา** ราคาเฉลี่ย 2.94 บาท/กก. ปรับตัวเพิ่มขึ้นจากเดือนที่ผ่านมาร้อยละ 6.14 **จังหวัดชลบุรี** ราคาเฉลี่ย 3.24 บาท/กก. ปรับตัวเพิ่มขึ้นจากเดือนที่ผ่านมาร้อยละ 12.89 **จังหวัดระยอง** ราคาเฉลี่ย 3.44 บาท/กก. ปรับตัวเพิ่มขึ้นจากเดือนที่ผ่านมาร้อยละ 17.81 **จังหวัดตราด** ราคาเฉลี่ย 3.11 บาท/กก. ปรับตัวเพิ่มขึ้นจากเดือนที่ผ่านมาร้อยละ 5.07 ในเดือนนี้โรงงานแปรรูปสับปะรดมีความต้องการวัตถุดิบอย่างต่อเนื่อง ส่งผลให้โรงงานแปรรูปปรับราคารับซื้อเพิ่มขึ้นจากเดือนผ่านมา โดยราคาที่เกษตรกรขายได้สัปดาห์นี้โดยภาพรวมแสดงราคาเปรียบเทียบเดือนมกราคม 61 รายละเอียดดังภาพที่ 4

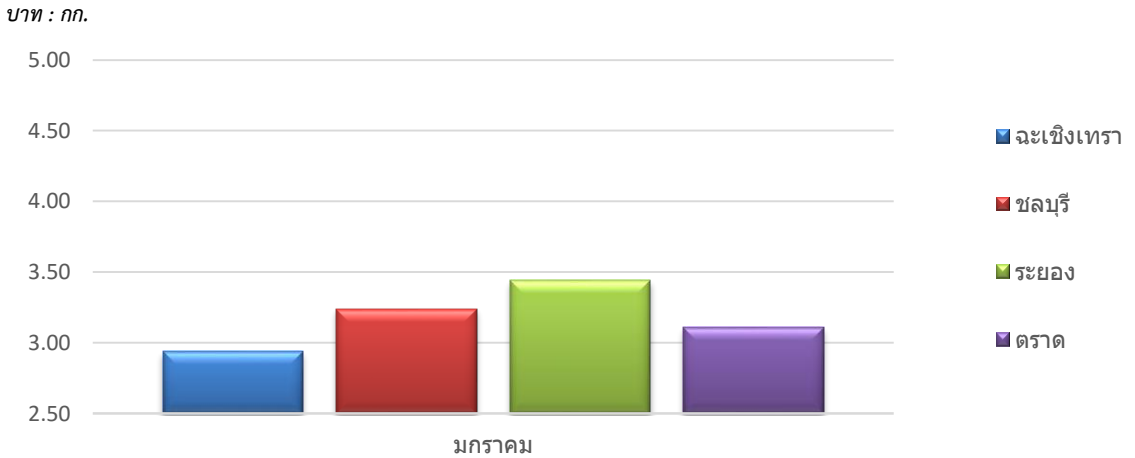

ภาพที่ 4 แสดงราคาสับปะรดโรงงานผลใหญ่คละที่เกษตรกรขายได้เดือน ม.ค. 2561

ตารางราคาสินค้าเกษตรที่สำคัญ ณ ไร่นา *ประจำเดือน มกราคม 2561*

ชนิดสินค้า	หน่วย	ฉะเชิงเทรา	ปราจีนบุรี	นครนายก	ชลบุรี	ระยอง	สมุทรปราการ	จันทบุรี	ตราด	สระแก้ว
ข้าวเปลือกเจ้า ความชื้น 15%	เกวียน	7,700.00	7,725.00	7,625.00	-	-	7,400.00	-	-	-
ข้าวเปลือกเจ้า ความชื้น 25%	เกวียน	6,700.00	6,725.00	6,625.00	-	-	-	-	-	-
หัวมันสำปะหลังสดคละ	กิโลกรัม	1.84	1.94	-	1.86	1.92	-	1.95	-	1.92
มะพร้าวผลแห้งขนาดใหญ่	ร้อยผล	1,600.00	-	-	1,600.00	1,325.00	1,300.00	-	1,700.00	-
มะพร้าวผลแห้งขนาดกลาง	ร้อยผล	725.00	-	-	-	-	-	-	-	-
ปาล์มทั้งทะลาย นน.15 กก. ขึ้นไป	กิโลกรัม	2.85	2.85	-	3.03	2.97	-	2.80	2.80	2.80
ยางแผ่นดิบชั้น 3	กิโลกรัม	44.87	-	-	45.47	44.96	-	-	46.01	-
ยางแผ่นดิบคละ	กิโลกรัม	-	-	-	-	-	-	-		-
เศษยางพารา	กิโลกรัม	17.75	17.00	-	22.57	17.54	-	17.32	18.48	18.00
น้ำยางสดคละ	กิโลกรัม	-	-	-	27.00	30.87	-	33.94	31.25	-
สับปะรดบริโภค	กิโลกรัม	-	-	-	11.00	-	-	-	-	-
สับปะรดโรงงานผลใหญ่	กิโลกรัม	2.94	-	-	3.24	3.44	-	-	3.11	-
สุกรมีชีวิตพันธุ์ผสม นน.100 กก.ขึ้นไป	กิโลกรัม	45.50	-	51.25	50.00	49.75	-	-	51.50	-
ไก่รุ่นพันธุ์เนื้อมีชีวิต (ฟาร์มอิสระ)	กิโลกรัม	-	-	-	35.25	-	-	-	-	-
ไก่รุ่นพันธุ์เนื้อมีชีวิต (ฟาร์มประกัน)	กิโลกรัม	-	37.50	-	42.00	-	-	-	-	-
ไข่ไก่คละ	ร้อยฟอง	200.00	207.00	212.00	200.00	217.00	-	-	-	-
กุ้งขาวแวนนาไม ขนาด 60 ตัว/กก.	กิโลกรัม	199.00	-	-	-	-	-	189.00	-	-
กุ้งขาวแวนนาไม ขนาด 70 ตัว/กก.	กิโลกรัม	186.00	-	-	-	-	-	184.00	-	-
กุ้งขาวแวนนาไม ขนาด 80 ตัว/กก.	กิโลกรัม	170.00	-	-	-	-	174.00	171.00	-	-

ที่มา : สำนักงานเศรษฐกิจการเกษตร

แจง ดัชนีเกษตร ธันวาคม 60 ส่องทิศทางมกราคม 61 ข้าวเปลือกเจ้า-มัน-กุ้งขาว ดัชนีราคาปรับเพิ่ม

สศก. เผย ดัชนีสินค้าเกษตรเดือนธันวาคม 60 พร้อมเจาะสินค้าเกษตรสำคัญในเดือนมกราคม 61 ระบุ ข้าวเปลือกเจ้าหอมมะลิ มันสำปะหลัง และกุ้งขาวแวนนาไม ดัชนีราคาจะเพิ่มขึ้นจากเดือนธันวาคม 60

นายวิณะโรจน์ ทรัพย์ส่งสุข เลขาธิการสำนักงานเศรษฐกิจการเกษตร (สศก.) กระทรวงเกษตรและสหกรณ์เปิดเผยถึงภาวะเศรษฐกิจการเกษตร ซึ่งวัดจากดัชนีราคาสินค้าเกษตรประจำเดือนธันวาคม 2560 พบว่า ลดลง ร้อยละ 10.64 จากช่วงเดียวกันของปีที่ผ่านมา (ธันวาคม 2559) โดยสินค้าที่ราคาปรับตัวลดลง ได้แก่ ยางพารา ราคาลดลงเนื่องจากผลผลิตออกสู่ตลาดมากขึ้นจากฝนทิ้งช่วงทำให้เอื้อต่อการกรีดยาง และภาวะการค้ายังชะลอตัวต่อเนื่อง ปาล์มน้ำมัน ราคาลดลงเนื่องจากภาวะการค้ายังชะลอตัวและสต็อกน้ำมันอยู่ในเกณฑ์สูง ไข่ไก่ ราคาลดลงเนื่องจากอยู่ในช่วงที่มีผลผลิตไข่ไก่ออกสู่ตลาดมาก สุกร ราคาลดลงเนื่องจากสภาพอากาศที่เย็นลงทำให้สุกรโตเร็วและออกสู่ตลาดมาก สินค้าที่ราคาปรับตัวเพิ่มขึ้น ได้แก่ ข้าวเปลือกเจ้าความชื้น 15% ราคาเพิ่มขึ้นเนื่องจากผลผลิตออกสู่ตลาดลดลง ประกอบกับผู้ค้าในต่างประเทศมีคำสั่งซื้ออย่างต่อเนื่องเพื่อใช้ในช่วงเทศกาลปลายปี มันสำปะหลัง ราคาเพิ่มขึ้นจากผลผลิตออกสู่ตลาดน้อยไม่เพียงพอต่อความต้องการของโรงแป้งมันสำปะหลังและลานมันเส้น ไก่เนื้อราคาเพิ่มขึ้นเนื่องจากผู้ประกอบการมีความต้องการใช้เป็นวัตถุดิบแปรรูปเพื่อการส่งออกสูงขึ้น

ด้านดัชนีผลผลิตสินค้าเกษตรเดือนธันวาคม 2560พบว่า เพิ่มขึ้นร้อยละ 7.54 เมื่อเทียบกับช่วงเดียวกันของปีที่ ผ่านมา สินค้าสำคัญที่ผลผลิตเพิ่มขึ้น ได้แก่ ยางพารา ข้าวเปลือกเจ้า ปาล์มน้ำมัน สับปะรด สุกร และไข่ไก่ ส่วนสินค้าสำคัญที่ผลผลิตลดลง ได้แก่มันสำปะหลัง และกุ้งขาวแวนนาไม ทั้งนี้ ดัชนีรายได้เกษตรกรในเดือนธันวาคม 2560 ลดลงร้อยละ 3.90 เมื่อเทียบกับช่วงเดียวกันของปีที่ผ่านมา เป็นผลมาจากดัชนีราคาปรับตัวลดลง ในขณะที่ดัชนีผลผลิตปรับตัวเพิ่มขึ้น

หากมองถึงแนวโน้มดัชนีสินค้าเกษตรของเดือนมกราคม และกุมภาพันธ์ 2561 คาดว่า ดัชนีรายได้เกษตรกรในเดือนมกราคม 2561 ลดลงร้อยละ 11.56 จากเดือนมกราคม 2560 เนื่องจากดัชนีราคาปรับตัวลดลง ร้อยละ 15.01 โดยสินค้าสำคัญที่มีราคาลดลง ได้แก่ อ้อยโรงงาน ยางพารา ปาล์มน้ำมัน สับปะรด สุกร ไข่ไก่ และกุ้งขาวแวนนาไม ในขณะที่ดัชนีผลผลิตปรับตัวเพิ่มขึ้นร้อยละ 4.06 สินค้าสำคัญที่มีการผลิตเพิ่มขึ้น ได้แก่ ข้าวเปลือกเจ้า ยางพารา มันสำปะหลัง ปาล์มน้ำมัน สับปะรด สุกร และไข่ไก่

ด้านสถานการณ์สินค้าเกษตรสำคัญเดือนมกราคม 2561 ได้แก่ ข้าวเปลือกเจ้าหอมมะลิ คาดว่า ดัชนีราคาจะเพิ่มขึ้นจากเดือนธันวาคม 2560 เนื่องจากตลาดมีการแข่งขันสูง มีคำสั่งซื้อเข้ามาต่อเนื่องของลูกค้าต่างประเทศในช่วงเทศกาลปลายปี และกระทรวงเกษตรฯ ยังมีนโยบายจำนำยุ้งฉางภายใต้โครงการสินเชื่อชะลอการขายข้าวเปลือกนาปี 2560/61

มันสำปะหลัง คาดว่าดัชนีราคาจะเพิ่มขึ้นจากเดือนธันวาคม 2560 เนื่องจากปริมาณสำปะหลังออกสู่ตลาดน้อยโดยเฉพาะภาคตะวันออกเฉียงเหนือ เพราะพื้นที่เพาะปลูกน้อยลง รวมทั้งภาครัฐ มีมาตรการการนำเข้ามันสำปะหลังจากต่างประเทศที่เข้มงวด และ กุ้งขาวแวนนาไม ดัชนีราคาจะเพิ่มขึ้นจากเดือนก่อน เนื่องจากผลผลิตออกสู่ตลาดลดลง และเป็นช่วงเทศกาลต่างๆ ทำให้มีปริมาณความต้องการเพิ่มขึ้น ส่งผลให้ราคาขายมีแนวโน้มสูงขึ้น

ทั้งนี้ เดือนกุมภาพันธ์ 2561 คาดว่าดัชนีรายได้เกษตรกรคาดว่าอยู่ในระดับทรงตัว ส่วนดัชนีราคาคาดว่าจะลดลงเมื่อเปรียบเทียบกับเดือนกุมภาพันธ์ 60 ในขณะที่ดัชนีผลผลิตมีแนวโน้มเพิ่มขึ้น อาทิ มันสำปะหลัง หอมแดง และสับปะรด

ข่าว : ส่วนประชาสัมพันธ์ / ข้อมูล : ศูนย์ปฏิบัติการเศรษฐกิจการเกษตร