



ข่าวเศรษฐกิจการเกษตร

สำนักงานเศรษฐกิจการเกษตรที่ 6 จังหวัดชลบุรี

สำนักงานเศรษฐกิจการเกษตร กระทรวงเกษตรและสหกรณ์

เลขที่ 184/9 ม.8 ตำบลทุ่งสุขลา อำเภอสัตร์ราชา จังหวัดชลบุรี 20230 โทรศัพท์/โทรสาร 0-3835-2435, 0-3835-1261
ปีที่ 19 ฉบับที่ 12 ประจำเดือน กันยายน 2564 <http://www.zone6.oae.go.th> E-mail : zone6@oae.go.th

ในเขตพื้นที่รับผิดชอบ จังหวัดชลบุรี ระยอง จันทบุรี ตราด สระแก้ว ปราจีนบุรี นครนายก ฉะเชิงเทรา และสมุทรปราการ



OAE Application
ดาวน์โหลดที่
App Store
Google play
โดยสำนักงานเศรษฐกิจการเกษตร

กระดานเศรษฐกิจ
OAE Reduce Cost เป็นแอปพลิเคชันเพื่อคำนวณต้นทุนการผลิตสินค้าเกษตร และเปรียบเทียบต้นทุนจากการคำนวณของทางสำนักงานฯ

OAE OIC
แอปพลิเคชันที่ให้บริการข้อมูลปฏิทินสินค้าเกษตรที่สำคัญรายเดือน ส่งตรงถึงเกษตรกร ประชาชน และผู้ใช้ข้อมูลได้เข้าถึงง่าย

OAE Ag-Info
แหล่งรวมข้อมูลสารสนเทศและข่าวสารเศรษฐกิจการเกษตร เพื่อเป็นประโยชน์ในการวางแผนทำการเกษตร และตัดสินใจ

ฟาร์ม D
แอปพลิเคชัน "ฟาร์ม D" มีความหมาย คือ การออกแบบฟาร์ม จะสามารถออกแบบฟาร์มด้วยตัวเกษตรกรเองโดยใช้แอปพลิเคชัน "ฟาร์ม D"

คำขวัญ : รวมใจเป็นหนึ่ง เข้าถึงปัญหา สร้างแนวทางพัฒนา นำพาเกษตรไทย



ใช้ในราชการสำนักงานเศรษฐกิจการเกษตร

ชำระค่าฝากส่งเป็นรายเดือน
ใบอนุญาตที่ 4/2558
ปณฝ.ทุ่งสุขลา

กรุณาส่ง

นายรัฐพล สายะพันธ์
ผู้อำนวยการสำนักงานเศรษฐกิจการเกษตรที่ 6

เลขที่ 184/9 ม.8 ตำบลทุ่งสุขลา อำเภอสัตร์ราชา จังหวัดชลบุรี 20230 โทร./โทรสาร 0-3835-2435, 0-3835-1261

บรรณาธิการแถลง

สำหรับเดือนกันยายน 2564 ราคาสินค้าเกษตรในรอบเดือนนี้ที่ค่อนข้างทรงตัว อยู่ในระดับสูงเกษตรกรผู้ผลิตส่วนใหญ่มีกำไร ประกอบด้วยปาล์มน้ำมัน สับปะรดโรงงาน ที่ราคาสูงต่อเนื่อง มาตลอดอย่างสม่ำเสมอ ส่วนมันสำปะหลังโรงงาน ราคาขึ้นลงสลับกันราคายังไม่เสถียรสำหรับราคาข้าว นับว่าราคาอยู่ในเกณฑ์ต่ำ เมื่อเทียบกับสินค้าอื่น ๆ เกษตรกร ผู้ผลิตประสบปัญหาขาดทุน

สำหรับปาล์มน้ำมัน ราคาที่เกษตรกรขายได้ ณ ไร่นา แต่ละจังหวัดเฉลี่ยตั้งแต่กิโลกรัมละ 6.70 - 6.86 เนื่องจากช่วงเดือนนี้โรงงานสกัดน้ำมันปาล์ม ที่อยู่ในภาคตะวันออก รวม 4 โรงงาน ในจังหวัดชลบุรี 2 โรงงาน และจังหวัดตราด 2 โรงงาน ปรับราคาปรับซื้อขึ้นตลอด ตั้งแต่ต้นเดือนจนถึง ปลายเดือน กันยายน 2564 จากสภาพปริมาณปาล์มน้ำมันในช่วงนี้มีไม่มาก ปาล์มขาดคอก อีกทั้งราคาน้ำมันปาล์มดิบ CPO ประกาศ โรงงานขายได้ราคาอยู่ในเกณฑ์สูงตั้งแต่ 35-40 บาท ทำให้สามารถซื้อปาล์มน้ำมันทั้งหลาย ณ หน้าโรงงานสกัด ตั้งแต่กิโลกรัมละ 6.50 - 7.50 บาท และแนวโน้มทิศทางน่าจะปรับไปอย่างต่อเนื่อง ในช่วงเดือนตุลาคม 2564 อีกทั้งผลสืบเนื่องจากมาตรการคู่ขนานต่าง ๆ ของรัฐที่ดำเนินการ เช่น

1 ปรับสมดุลปาล์ม ในประเทศ ส่งเสริมการใช้ไขมัน B7 B10 และ B20 เป็นทางเลือกที่กำหนดมีผลตั้งแต่ 1 ตุลาคม 63 เป็นต้นมา

2 โครงการผลักดันการส่งออก น้ำมันปาล์ม เพื่อลดส่วนเกินในปี 2564

3 บริหารจัดการปาล์มน้ำมันทั้งระบบ ติดตั้งมิเตอร์ถึงเก็บเพื่อป้องกันลักลอบนำเข้า

4 มาตรการบริหาร การนำเข้าด้านมาบตาพุด กรุงเทพ แหลมฉบัง และด่านนำผ่านต้นทางกรุงเทพฯ และปลายทางด้านจันทบุรี หนองคาย และแม่สอด

5. และมาตรการต่อเนื่องในการประกันรายได้ปาล์มน้ำมันปีที่ 3 เพื่อสร้างหลักประกันรายได้ให้กับเกษตรกรผู้ปลูกปาล์มน้ำมัน โดยจะเริ่มตั้งแต่ กันยายน 2564 ถึง กันยายน 2565

ประเด็นที่สำคัญ

หน้า

บรรณาธิการแถลง	2
ภาวะการผลิต และราคาสินค้าเกษตรที่สำคัญ	
- ปาล์มน้ำมัน	3
- ข้าวนาปี	4
- มันสำปะหลัง	5
- สับปะรดโรงงาน	6
ตารางราคาสินค้าเกษตรที่สำคัญ ณ ไร่นา	11
ข่าวประชาสัมพันธ์	12



ที่ปรึกษา : นายชัชพล สายะพันธ์
 บรรณาธิการ : นางดิณณา คัญใหญ่
 ผู้ช่วยบรรณาธิการ: นายนรยุทธ อินทสุวรรณ
 นางสาวณัฐพลิน น่วมโพธิ์
 กองบรรณาธิการ : ส่วนสารสนเทศการเกษตร
 เจ้าของ : สำนักงานเศรษฐกิจการเกษตรที่ 6 ชลบุรี
 เลขที่ 184/9 หมู่ 8 ตำบลทุ่งสุขลา อำเภอศรีราชา
 จังหวัดชลบุรี
 โทรศัพท์/โทรสาร 0-3835-2435, 0-3835-1261
 E-mail : zone6@oae.go.th

ปาล์มน้ำมัน

ภาพรวมการผลิต เนื้อที่ให้ผลรวมทั้งประเทศปี 2564 จำนวน 6,075,574 ไร่ เพิ่มขึ้นจากปีที่ผ่านมาร้อยละ 3.49 ผลผลิตรวมทั้งประเทศจำนวน 16,865,742 ตัน เพิ่มขึ้นจากปีที่ผ่านมาร้อยละ 3.97 ผลผลิตต่อเนื้อที่ให้ผล 2,776 กิโลกรัม/ไร่ เพิ่มขึ้นจากปีที่ผ่านมาร้อยละ 0.46 ต้นทุนการผลิตปาล์มน้ำมันทั้งประเทศ ปี 2564 อยู่ที่ 3.06 บาท/กิโลกรัม (ณ ผลผลิต 2,690.17 กก./ไร่) ต้นทุนภาคกลางปี 2564 อยู่ที่ 3.10 บาท/กิโลกรัม (ณ ผลผลิต 2,322.33 กก./ไร่)

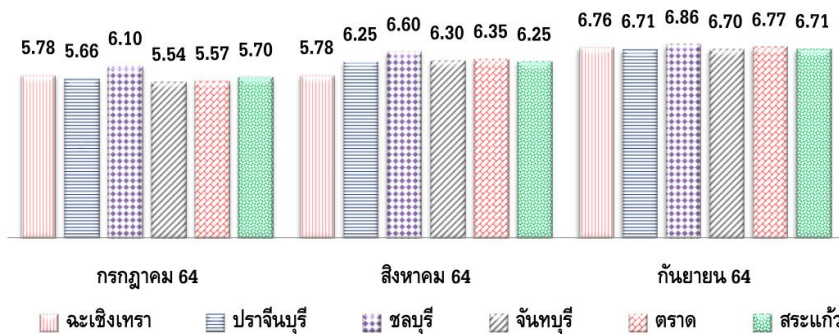
ในพื้นที่ที่รับผิดชอบสำนักงานเศรษฐกิจการเกษตรที่ 6 (สศท.6) ประกอบด้วย จังหวัดนครนายก ปราจีนบุรี ฉะเชิงเทรา สระแก้ว จันทบุรี ตราด ระยอง ชลบุรี สมุทรปราการ มีเนื้อที่ให้ผล ผลผลิต และผลผลิตต่อเนื้อที่ให้ผล (กก./ไร่) รายละเอียดตามตารางที่ 1

ตารางที่ 1 ปาล์มน้ำมัน : เนื้อที่ให้ผล ผลผลิต และผลผลิตต่อเนื้อที่ให้ผล (กก./ไร่) ของจังหวัดภายใต้ความรับผิดชอบของ สศท.6

ภาค/จังหวัด	เนื้อที่ให้ผล (ไร่)			ผลผลิต (ตัน)			ผลผลิตต่อเนื้อที่ให้ผล (กก./ไร่)		
	ปี 2563	ปี 2564	% +/-	ปี 2563	ปี 2564	% +/-	ปี 2563	ปี 2564	% +/-
ประเทศ	5,870,744	6,075,574	3.49	16,221,901	16,865,742	3.97	2,763	2,776	0.46
รวม 9 จังหวัด	322,995	329,986	2.16	767,474	779,997	1.63	2,376	2,364	-0.52
นครนายก	4,408	4,353	-1.25	9,301	9,311	0.11	2,110	2,139	1.37
ปราจีนบุรี	17,242	18,012	4.47	34,553	35,340	2.28	2,004	1,962	-2.09
ฉะเชิงเทรา	32,891	36,557	11.15	61,809	66,095	6.93	1,879	1,808	-3.79
สระแก้ว	40,260	40,442	0.45	82,715	84,402	2.04	2,055	2,087	1.58
จันทบุรี	22,801	23,617	3.58	44,548	46,644	4.71	1,954	1,975	1.09
ตราด	63,567	64,281	1.12	165,153	165,074	-0.05	2,598	2,568	-1.16
ระยอง	32,362	32,858	1.53	77,552	77,775	0.29	2,396	2,367	-1.23
ชลบุรี	109,374	109,776	0.37	291,676	295,188	1.20	2,667	2,689	0.83
สมุทรปราการ	90	90	0.00	167	168	0.60	1,856	1,872	0.86

ราคาที่เกี่ยวข้องซื้อขายได้ ณ ไร่นา ราคาปาล์มน้ำมันทั้งทะลาย น้ำหนัก 15 กก.ขึ้นไป เดือนกันยายน 2564 ของ จังหวัดฉะเชิงเทรา ราคาเฉลี่ย 6.76 บาท/กก. ปรับตัวเพิ่มขึ้นจากเดือนที่ผ่านมาร้อยละ 16.96 จังหวัดปราจีนบุรี ราคาเฉลี่ย 6.71 บาท/กก. ปรับตัวเพิ่มขึ้นจากเดือนที่ผ่านมา ร้อยละ 7.36 จังหวัดชลบุรี ราคาเฉลี่ย 6.86 บาท/กก. ปรับตัวเพิ่มขึ้นจากเดือนที่ผ่านมาร้อยละ 3.94 จังหวัดจันทบุรี ราคาเฉลี่ย 6.70 บาท/กก. ปรับตัว เพิ่มขึ้นจากเดือนที่ผ่านมาร้อยละ 6.35 จังหวัดตราด ราคาเฉลี่ย 6.77 บาท/กก. ปรับตัวเพิ่มขึ้นจากเดือนที่ผ่านมาร้อยละ 6.61 จังหวัดสระแก้ว ราคาเฉลี่ย 6.71 บาท/กก. ปรับตัวเพิ่มขึ้นจากเดือนที่ผ่านมาร้อยละ 7.36 เมื่อเปรียบเทียบกับราคากับต้นทุนการผลิตปาล์มน้ำมัน ปี 2564 ของภาคกลาง เกษตรกรได้กำไรทุกจังหวัด

ราคาปาล์มน้ำมันภาคตะวันออกในเดือนนี้ โดยภาพรวมปรับตัวเพิ่มขึ้นจากเดือนที่ผ่านมา เนื่องจากผลผลิตปาล์มน้ำมันขาดค่อมผลผลิตน้อยอย่างต่อเนื่องจากเดือนที่ผ่านมา โดยภาพรวมแสดงราคาเปรียบเทียบเดือนกันยายน 64 รายละเอียดดังภาพที่ 1



ภาพที่ 1 แสดงราคาปาล์มน้ำมันทั้งทะลายเฉลี่ยที่เกษตรกรขายได้เดือน ก.ค.64 - ก.ย.64 (หน่วย:บาท/กก.)

ข้าว

ภาพรวมการผลิตข้าวนาปี 2564/65 มีเนื้อที่เก็บเกี่ยวทั้งประเทศจำนวน 59,250,918 ไร่ ลดลงจากปีที่ผ่านมาร้อยละ 1.04 ผลผลิตรวมทั้งประเทศจำนวน 26,150,302 ตัน ลดลงจากปีที่ผ่านมาร้อยละ 1.04 ผลผลิตต่อเนื้อที่เก็บเกี่ยว 441 กิโลกรัม/ไร่ เพิ่มขึ้นจากปีที่ผ่านมาร้อยละ 0.23 ต้นทุนการผลิตข้าวเจ้านาปีเฉลี่ยทั้งประเทศ ปี 2564 อยู่ที่ 8,195 บาท/ตัน (ณ ผลผลิต 593.37 กก./ไร่) ต้นทุนการผลิตข้าวเจ้านาปีภาคกลางอยู่ที่ 8,319.00 บาท/ตัน (ณ ผลผลิต 614.00 กก./ไร่)

ในพื้นที่ที่รับผิดชอบสำนักงานเศรษฐกิจการเกษตรที่ 6 ประกอบด้วย จังหวัดนครนายก ปราจีนบุรี ฉะเชิงเทรา สระแก้ว ตราด ระยอง ชลบุรี และสมุทรปราการ มีเนื้อที่เพาะปลูก เนื้อที่เก็บเกี่ยวผลผลิต และผลผลิตต่อเนื้อที่เก็บเกี่ยว รายละเอียดตามตารางที่ 2

ตารางที่ 2 ข้าวนาปี : เนื้อที่เพาะปลูก เนื้อที่เก็บเกี่ยว ผลผลิต และผลผลิตต่อไร่ ของจังหวัดภายใต้ความรับผิดชอบของ สศท.6

ภาค/จังหวัด	เนื้อที่เก็บเกี่ยว (ไร่)			ผลผลิต (ตัน)			ผลผลิตต่อเนื้อที่เก็บเกี่ยว (กก./ไร่)		
	ปี 2563/64	ปี 2564/65	% +/-	ปี 2563/64	ปี 2564/65	% +/-	ปี 2563/64	ปี 2564/65	% +/-
ประเทศ	60,093,788	59,250,918	-1.40	26,423,822	26,150,302	-1.04	440	441	0.23
รวม 9 จังหวัด	2,159,148	2,178,452	0.89	997,984	1,021,138	2.32	462	469	1.46
นครนายก	360,598	362,366	0.49	200,368	202,659	1.14	556	559	0.59
ปราจีนบุรี	409,771	412,266	0.61	167,708	170,808	1.85	409	414	1.30
ฉะเชิงเทรา	589,545	593,995	0.75	358,905	371,025	3.38	609	625	2.57
สระแก้ว	678,515	685,182	0.98	210,189	213,554	1.60	310	312	0.54
จันทบุรี	12,992	13,148	1.20	4,825	4,910	1.76	371	373	0.66
ตราด	13,889	14,202	2.25	6,176	6,366	3.08	445	448	0.73
ระยอง	9,962	10,522	5.62	4,922	5,228	6.22	494	497	0.58
ชลบุรี	65,391	67,922	3.87	31,116	32,439	4.25	476	478	0.33
สมุทรปราการ	18,485	18,849	1.97	13,775	14,149	2.72	745	751	0.76

ราคาที่เกษตรกรขายได้ ณ ไร่นา ราคาข้าวเปลือกเจ้านาปีหอมมะลิ 105 เดือนกันยายน 2564 จังหวัดสระแก้ว ราคาเฉลี่ย 8,975 บาท ปรับตัวลดลงจากเดือนที่ผ่านมาร้อยละ 1.37 ข้าวเปลือกเจ้านาปีความชื้น 14-15% เดือนกันยายน 2564 ของ จังหวัดฉะเชิงเทรา ราคาเฉลี่ย 7,650 บาท/ตัน ปรับตัวเพิ่มขึ้นจากเดือนที่ผ่านมาร้อยละ 0.13 จังหวัดปราจีนบุรี ราคาเฉลี่ย 7,525 บาท/ตัน ปรับตัวเพิ่มขึ้นจากเดือนที่ผ่านมาร้อยละ 0.87 จังหวัดนครนายก ราคาเฉลี่ย 7,350 บาท/ตัน ปรับตัวลดลงจากเดือนที่ผ่านมาร้อยละ 1.74 เมื่อเปรียบเทียบกับราคาข้าวเปลือกเจ้านาปีความชื้น 14-15% กับต้นทุนการผลิตข้าวเปลือกเจ้านาปีภาคกลาง เกษตรกรขาดทุนเกือบทุกจังหวัด

สถานการณ์ข้าวในประเทศเพื่อนบ้านใกล้เคียง ประเทศเวียดนาม ภาวะราคาข้าวส่วนใหญ่ทรงตัวอยู่ในระดับต่ำสุดนับตั้งแต่เดือนกุมภาพันธ์ 2563 เนื่องจากอุปทานข้าวในประเทศเพิ่มมากขึ้นจากการที่เกษตรกรในเขตที่ราบลุ่มแม่น้ำโขงกำลังการเก็บเกี่ยวผลผลิตข้าวฤดูร้อน-ฤดูใบไม้ร่วง (summer-autumn crop) ขณะที่ภาวะการค้าชะลอตัวลงเนื่องจากผู้ส่งออกได้ชะลอการรับมอบสินค้าจากผู้ค้าข้าวในประเทศในช่วงที่ยังคงมีมาตรการล็อกดาวน์อยู่ ซึ่งทำให้การเดินทาง การขนส่งสินค้า รวมทั้งการติดต่อทางการค้าถูกจำกัด โดยข้าวขาว 5% ราคาอยู่ที่ 385 ดอลลาร์สหรัฐฯ ต่อตัน เท่ากับเมื่อสัปดาห์ก่อน วงการค้าระบุ ว่า นอกจากความกังวลเกี่ยวกับปัญหาด้านโลจิสติกส์ในประเทศแล้ว การส่งออกในช่วงนี้ยังมีปัญหาจากต้นทุนค่าขนส่ง เช่น ค่าระวางเรือพุ่งสูงขึ้น และการขาดแคลนตู้คอนเทนเนอร์อีกด้วย ที่มา Oryza.com และสมาคมผู้ส่งออกข้าวไทย

มันสำปะหลัง

ภาพรวมการผลิตมันสำปะหลัง เนื้อที่เก็บเกี่ยว ปี 2564/65 รวมทั้งประเทศจำนวน 9,669,209 ไร่ เพิ่มขึ้นจากปีที่ผ่านมาร้อยละ 1.38 ผลผลิตรวมทั้งประเทศจำนวน 32,687,458 ตัน เพิ่มขึ้นจากปีที่ผ่านมาร้อยละ 3.07 ผลผลิตต่อเนื้อที่เก็บเกี่ยว 3,381 กิโลกรัม/ไร่ เพิ่มขึ้นจากปีที่ผ่านมาร้อยละ 1.67 ต้นทุนการผลิตหัวมันสำปะหลังสดคละทั้งประเทศปี 2563 อยู่ที่ 1.82 บาท/กิโลกรัม (ณ ผลผลิต 3,456.00 กก./ไร่) ต้นทุนการผลิตมันสำปะหลังสดคละ ภาคกลางอยู่ที่ 1.89 บาท/กิโลกรัม (ณ ผลผลิต 3497.00 กก./ไร่)

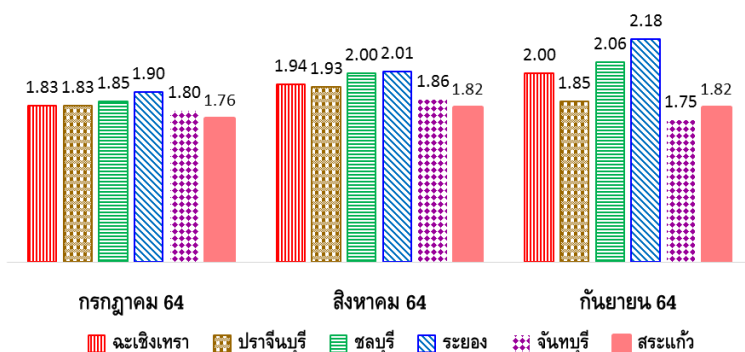
ในพื้นที่ที่รับผิดชอบ สำนักงานเศรษฐกิจการเกษตรที่ 6 ประกอบด้วย จังหวัด นครนายก ปราจีนบุรี ฉะเชิงเทรา สระแก้ว จันทบุรี ระยอง ชลบุรี มีเนื้อที่เก็บเกี่ยว ผลผลิต และผลผลิตต่อเนื้อที่เก็บเกี่ยว (กก./ไร่) รายละเอียดตามตารางที่ 3

ตารางที่ 3 มันสำปะหลัง : เนื้อที่เก็บเกี่ยว ผลผลิต และผลผลิตต่อเนื้อที่เก็บเกี่ยว (กก./ไร่) ของจังหวัดภายใต้ความรับผิดชอบของ สศท.6

ภาค/จังหวัด	เนื้อที่เก็บเกี่ยว (ไร่)			ผลผลิต (ตัน)			ผลผลิตต่อเนื้อที่เก็บเกี่ยว (กก./ไร่)		
	ปี 2563/64	ปี 2564/65	% +/-	ปี 2563/64	ปี 2564/65	% +/-	ปี 2563/64	ปี 2564/65	% +/-
ประเทศ	9,537,230	9,669,209	1.38	31,712,896	32,687,458	3.07	3,325	3,381	1.67
รวม 7 จังหวัด	852,478	839,756	-1.49	3,011,554	3,059,536	1.59	3,533	3,643	3.13
นครนายก	303	360	18.81	1,025	1,230	20.00	3,382	3,418	1.06
ปราจีนบุรี	108,849	110,731	1.73	375,311	389,632	3.82	3,448	3,600	4.41
ฉะเชิงเทรา	214,258	212,406	-0.86	768,115	773,583	0.71	3,585	3,642	1.59
สระแก้ว	331,900	318,900	-3.92	1,090,292	1,077,244	-1.20	3,285	3,378	2.83
จันทบุรี	16,659	15,377	-7.70	57,257	53,866	-5.92	3,437	3,503	1.92
ระยอง	34,636	33,259	-3.98	146,857	150,796	2.68	4,240	4,534	6.93
ชลบุรี	145,873	148,723	1.95	572,697	613,185	7.07	3,926	4,123	5.02

ราคาที่เกษตรกรขายได้ ณ ไร่นา ราคาหัวมันสำปะหลังสดคละ เดือนกันยายน 2564 ของ จังหวัดฉะเชิงเทรา ราคาเฉลี่ย 2.00 บาท/กก. ปรับตัวเพิ่มขึ้นจากเดือนที่ผ่านมา ร้อยละ 3.09 จังหวัดปราจีนบุรี ราคาเฉลี่ย 1.85 บาท/กก. ปรับตัวลดลงจากเดือนที่ผ่านมา ร้อยละ 4.15 จังหวัดชลบุรี ราคาเฉลี่ย 2.06 บาท/กก. ปรับตัวเพิ่มขึ้นจากเดือนที่ผ่านมา ร้อยละ 3.00 จังหวัดระยอง ราคาเฉลี่ย 2.18 บาท/กก. ปรับตัวเพิ่มขึ้นจากเดือนที่ผ่านมา ร้อยละ 8.46 จังหวัดจันทบุรี ราคาเฉลี่ย 1.75 บาท/กก. ปรับตัวลดลงจากเดือนที่ผ่านมา ร้อยละ 5.91 จังหวัดสระแก้ว ราคาเฉลี่ย 1.82 บาท/กก. ทรงตัวจากเดือนที่ผ่านมา เมื่อเปรียบเทียบกับราคากับต้นทุนการผลิตมันสำปะหลังภาคกลาง เกษตรกรหลายจังหวัดได้กำไร

ในช่วงเดือนนี้เป็นช่วงปลายฤดูการเก็บเกี่ยว ส่งผลให้ผลผลิตออกสู่ตลาดน้อย โดยผลผลิตมีคุณภาพต่ำเนื่องจากมีฝนตก ทั้งนี้หัวมันสำปะหลังส่วนใหญ่ไหลเข้าสู่โรงงานแป้งมันสำปะหลัง โดยภาพรวมแสดงราคาเปรียบเทียบเดือนกันยายน 64 รายละเอียดดังภาพที่ 2



ภาพที่ 2 แสดงราคาหัวมันสำปะหลังสดคละเฉลี่ยที่เกษตรกรขายได้เดือน ก.ค. 64 - ก.ย. 64 หน่วย:บาท/กก.)

สับปะรดโรงงาน

ภาพรวมการผลิตสับปะรดโรงงาน เนื้อที่เก็บเกี่ยว ปี 2564 รวมทั้งประเทศจำนวน 475,990 ไร่ เพิ่มขึ้นจากปีที่ผ่านมาร้อยละ 5.83 ผลผลิตรวมทั้งประเทศจำนวน 1,835,004 ตัน เพิ่มขึ้นจากปีที่ผ่านมาร้อยละ 9.17 ผลผลิตต่อเนื้อที่ให้ผล 3,855 กิโลกรัม/ไร่ เพิ่มขึ้นจากปีที่ผ่านมาร้อยละ 3.16 ต้นทุนการผลิตสับปะรดโรงงานทั้งประเทศ ปี 2564 อยู่ที่ 3.38 บาท/กิโลกรัม (ณ ผลผลิต 3,867.00กก./ไร่) ต้นทุนการผลิตสับปะรดโรงงาน ภาคกลางอยู่ที่ 3.53 บาท/กิโลกรัม (ณ ผลผลิต 3,998.00 กก/ไร่)

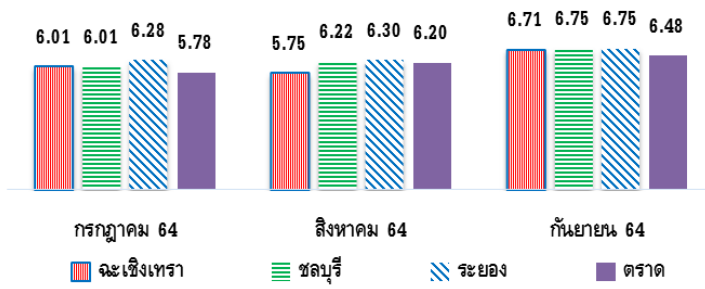
ในพื้นที่ที่รับผิดชอบ สำนักงานเศรษฐกิจการเกษตรที่ 6 ประกอบด้วย จังหวัดฉะเชิงเทรา จันทบุรี ตราด ระยอง ชลบุรี มีเนื้อที่เก็บเกี่ยว ผลผลิต และผลผลิตต่อเนื้อที่เก็บเกี่ยว (กก/ไร่) รายละเอียดตามตารางที่ 4

ตารางที่ 4 สับปะรด: เนื้อที่เก็บเกี่ยว ผลผลิต และผลผลิตต่อเนื้อที่เก็บเกี่ยว (กก/ไร่) ของจังหวัดภายใต้ความรับผิดชอบของ สศท.6

ภาค/จังหวัด	เนื้อที่เก็บเกี่ยว (ไร่)			ผลผลิต (ตัน)			ผลผลิตต่อเนื้อที่เก็บเกี่ยว (กก./ไร่)		
	ปี 2563	ปี 2564	% + -	ปี 2563	ปี 2564	% + -	ปี 2563	ปี 2564	% + -
ประเทศ	449,777	475,990	5.83	1,680,884	1,835,004	9.17	3,737	3,855	3.16
รวม 5 จังหวัด	59,641	55,890	-6.29	325,246	315,974	-2.85	5,453	4,716	-13.52
ฉะเชิงเทรา	6,776	7,395	9.14	31,958	39,475	23.52	4,716	5,338	13.19
จันทบุรี	518	495	-4.44	1,989	2,332	17.24	3,840	3,953	2.94
ตราด	4,628	5,217	12.73	14,945	16,423	9.89	3,229	3,148	-2.51
ระยอง	31,027	23,517	-24.20	177,785	138,756	-21.95	5,730	5,900	2.97
ชลบุรี	16,692	19,266	15.42	98,569	118,988	20.72	5,905	6,176	4.59

ราคาที่เกษตรกรขายได้ ณ ไร่นา ราคาสับปะรดโรงงานผลใหญ่คณะที่เกษตรกรขายได้ ณ ไร่นา เดือนกันยายน 2564 ของ จังหวัดฉะเชิงเทรา ราคาเฉลี่ย 6.71 บาท/กก. ปรับตัวเพิ่มขึ้นจากเดือนที่ผ่านมาร้อยละ 16.70 จังหวัดชลบุรี ราคาเฉลี่ย 6.75 บาท/กก. ปรับตัวเพิ่มขึ้นจากเดือนที่ผ่านมาร้อยละ 8.52 จังหวัดระยอง ราคาเฉลี่ย 6.75 บาท/กก. ปรับตัวเพิ่มขึ้นจากเดือนที่ผ่านมาร้อยละ 7.14 จังหวัดตราด ราคาเฉลี่ย 6.48 บาท/กก. ปรับตัวเพิ่มขึ้นจากเดือนที่ผ่านมาร้อยละ 4.52 เมื่อเปรียบเทียบกับราคา กับ ต้นทุนการผลิตสับปะรดโรงงานภาคกลาง เกษตรกรได้กำไรทุกจังหวัด

ในช่วงเดือนนี้ปริมาณผลผลิตออกสู่ตลาดไม่มากนัก โรงงานแปรรูปในจังหวัดชลบุรี และระยอง เริ่มเปิดรับซื้อผลผลิตแต่ปริมาณผลผลิตในช่วงนี้มีปริมาณไม่มากนัก ส่งผลให้ราคารับซื้อปรับเพิ่มสูงขึ้นจากเดือนที่ผ่านมา โดยภาพรวมแสดงราคาเปรียบเทียบเดือนกันยายน 64 รายละเอียดดังภาพที่ 3



ภาพที่ 3 แสดงราคาสับปะรดโรงงานผลใหญ่คณะเฉลี่ยที่เกษตรกรขายได้เดือน ก.ค. 64 - ก.ย. 64 (หน่วย:บาท/กก.)

ตารางราคาลิขสิทธิ์ค่าเกษตรที่สำคัญ ณ 1 มีนาคม ประจำปี 2564

ชนิดสินค้า	หน่วย	จะเชิงราคา		ปราณีพันธุ์		นครนายก		ชลบุรี		ระยอง		สมุทรปราการ		จันทบุรี		ตราด		สระแก้ว		
		ก.ย.64	+ / - (%)	ก.ย.64	+ / - (%)	ก.ย.64	+ / - (%)	ก.ย.64	+ / - (%)	ก.ย.64	+ / - (%)	ก.ย.64	+ / - (%)	ก.ย.64	+ / - (%)	ก.ย.64	+ / - (%)	ก.ย.64	+ / - (%)	
ข้าวเปลือกหอมมะลิจังหวัด	กิโลกรัม	-	-	-	-	-	-	-	-	-	-	-	-	-	-	-	-	-	8,975.00	-1.37
ข้าวเปลือกเจ้าเป็น ความชื้น 14-15%	กิโลกรัม	7,660.00	0.13	7,525.00	0.87	7,350.00	-1.74	-	-	-	-	-	-	-	-	-	-	-	-	-
ข้าวเปลือกเจ้าเป็น ความชื้น 24-25%	กิโลกรัม	6,660.00	0.15	6,525.00	1.01	6,350.00	-2.01	-	-	-	-	6,125.00	-1.73	-	-	-	-	-	-	-
หัวมันสำปะหลังสดคละ	กิโลกรัม	2.00	3.09	1.85	-4.15	-	-	2.06	3.00	2.18	8.46	-	-	1.75	-5.91	-	-	1.82	0.00	-
มะพร้าวคั่วคละทั้งหมดใหญ่	ร้อยผล	1,587	1.08	-	-	-	-	1,125	25.00	1,500	0.00	-	-	-	-	900.00	-4.26	-	-	-
มะพร้าวคั่วคละทั้งหมดกลาง	ร้อยผล	500	0.00	-	-	-	-	-	-	-	-	-	-	-	-	-	-	-	-	-
ปาล์มขี้เถ้า นน.15 กก. ขึ้นไป	กิโลกรัม	6.76	16.96	6.71	7.36	-	-	6.86	3.94	-	-	-	-	6.70	6.35	6.77	6.61	6.71	7.36	-
ยางแผ่นดิบชั้น 3	กิโลกรัม	50.99	-2.67	-	-	-	-	54.49	-	49.50	-	-	-	-	-	-	-	-	-	-
เศษยางพารา	กิโลกรัม	25.38	3.59	-	-	-	-	24.75	-1.47	29.59	23.55	-	-	24.42	3.78	24.24	0.82	-	-	-
น้ำยางสดคละ	กิโลกรัม	40.50	-	-	-	-	-	30.50	0.00	37.63	-5.26	-	-	-	-	43.25	-6.59	-	-	-
ถั่วปรางค์โรงงานผลใหญ่	กิโลกรัม	6.71	16.70	-	-	-	-	6.75	8.62	6.75	7.14	-	-	-	-	6.48	4.52	-	-	-
เคียว ขนาดใหญ่	กิโลกรัม	-	-	-	-	-	-	50,000	0.00	-	-	-	-	-	-	-	-	-	-	-
สุราสีขีตพันธุ์ผสม นน.100 กก. ขึ้นไป	กิโลกรัม	78.00	0.00	-	-	-	-	66	-5.71	71.00	-5.33	-	-	-	-	-	-	-	-	-
เกวียนพื้นเมืองขีต (พริบเอีระ)	กิโลกรัม	-	-	-	-	-	-	32	-5.88	-	-	-	-	-	-	-	-	-	-	-
ทุเรียนพื้นเมืองขีต (พริบเอีระ)	กิโลกรัม	-	-	35.00	0.00	-	-	-	-	-	-	-	-	-	-	-	-	-	-	-
ทุเรียนพื้นเมืองขีต (พริบเอีระ)	ร้อยผล	300.00	0.00	298.00	-0.67	-	-	300.00	0.00	300.00	0.00	-	-	-	-	-	-	-	-	-
ทุเรียนเออี 3	ร้อยผล	-	-	-	-	-	-	-	-	-	-	325.00	8.33	-	-	-	-	-	-	-
ปลาไหลขนาดใหญ	กิโลกรัม	-	-	-	-	-	-	-	-	-	-	24.00	-14.29	-	-	-	-	-	-	-
กุ้งขาวแวมป์ขนาด 51-60 ตัว/กก.	กิโลกรัม	153.00	2.00	-	-	-	-	-	-	-	-	148.00	0.00	-	-	-	-	-	-	-
กุ้งขาวแวมป์ขนาด 61-70 ตัว/กก.	กิโลกรัม	145.00	1.40	-	-	-	-	-	-	-	-	138.00	-1.43	-	-	-	-	-	-	-
กุ้งขาวแวมป์ขนาด 71-80 ตัว/กก.	กิโลกรัม	135.00	0.75	-	-	-	-	-	-	-	-	130.00	-1.52	-	-	-	-	-	-	-

ที่มา : สำนักงานเศรษฐกิจการเกษตรที่ ๖

รัฐมนตรี เกษตรฯ คิกออฟ โครงการพัฒนาเกษตรแม่นยำสู่ธุรกิจเกษตรอุตสาหกรรม
พร้อมขับเคลื่อนระยะที่ 1 เข้าสู่ระยะที่ 2 ตั้งเป้า 2 ล้านไร่ ภายในปี 66

วันนี้ (29 กันยายน 2564) ดร.เฉลิมชัย ศรีอ่อน รัฐมนตรีว่าการกระทรวงเกษตรและสหกรณ์ เปิดเผยภายหลังเป็นประธาน เปิดตัวโครงการพัฒนาเกษตรแม่นยำสู่ธุรกิจเกษตรอุตสาหกรรม ว่า ได้มอบหมายให้ทุกหน่วยงานในกระทรวงเกษตรและสหกรณ์ ร่วมกับ สภาอุตสาหกรรมแห่งประเทศไทย ยกระดับการบริหารจัดการสินค้าเกษตร และสร้างความเชื่อมโยงของเครือข่ายการผลิต การตลาด และโลจิสติกส์สินค้าเกษตรระหว่างเกษตรกร กับผู้ประกอบการอุตสาหกรรมภายใต้นโยบาย “ตลาดนำการผลิต” โดยกระทรวงเกษตรและสหกรณ์ และ สภาอุตสาหกรรมแห่งประเทศไทย ร่วมขับเคลื่อน “โครงการพัฒนาเกษตรแม่นยำสู่ธุรกิจเกษตรอุตสาหกรรม” (จากระยะที่ 1 สู่ระยะที่ 2) พื้นที่เป้าหมาย 2 ล้านไร่ ในปี 2566 ครอบคลุมกลุ่มอุตสาหกรรมที่มีสินค้าเกษตร เป็นวัตถุดิบป้อนเข้าสู่โรงงานรับซื้อ ผ่านกลไกคณะทำงานจัดทำแนวทางการส่งเสริมการใช้ปัจจัยการผลิตและการปลูกพืชที่เหมาะสมกับศักยภาพของพื้นที่

โครงการฯ ดังกล่าว มีวัตถุประสงค์เพื่อพัฒนาและสนับสนุนให้เกษตรกรเกิดการรวมกลุ่มเป็นแปลงใหญ่และบริหารจัดการแผนการผลิตสินค้าร่วมกับอุตสาหกรรมเป้าหมาย โดยมีตลาดอุตสาหกรรมรับซื้อผลผลิตที่แน่นอน กำหนดระยะเวลาดำเนินงาน 3 ปี (ปี 2564 –2566) โดยการดำเนินโครงการฯ ระยะที่ 1 มีสินค้าเกษตรเป้าหมาย 5 ชนิด ได้แก่ ยางพารา ปาล์มน้ำมัน อ้อยโรงงาน ข้าวโพดหวาน และมะเขือเทศ พื้นที่รวม 298,084 ไร่ เกษตรกร 25,286 ราย ครอบคลุมพื้นที่เป้าหมาย 32 จังหวัด และมีโรงงานอุตสาหกรรมรับซื้อผลผลิตรวม 7 บริษัท โดยเกษตรกรและโรงงานอุตสาหกรรมรับซื้อ ร่วมกันจัดทำแผนปฏิบัติการ (Action Plan) ด้านการผลิตและการตลาดที่ชัดเจน ซึ่งจะระบุถึงพื้นที่เป้าหมาย เกษตรกรเป้าหมาย คุณลักษณะ (SPEC) ผลผลิตที่โรงงานต้องการ ราคาตามชั้นคุณภาพของผลผลิต รวมถึงปริมาณและช่วงเวลาการรับซื้อที่มีความสมบูรณ์ เป็นข้อตกลงร่วมกันป้องกันการเอารัดเอาเปรียบ ซึ่งรัฐมนตรีว่าการกระทรวงเกษตรและสหกรณ์ ได้เห็นชอบแผนการขับเคลื่อนโครงการฯ ระยะที่ 1 แล้วเมื่อวันที่ 24 พฤษภาคม 2564

สำหรับการขับเคลื่อนโครงการฯ สำนักงานเศรษฐกิจการเกษตร (สศก.) ในฐานะหน่วยงานประสานการขับเคลื่อนการดำเนินงานเชิงนโยบายสู่การปฏิบัติในระดับพื้นที่ ได้มีการชี้แจงเพื่อทำความเข้าใจและสร้างการรับรู้ ในการขับเคลื่อนโครงการฯ ระยะที่ 1 ให้กับหน่วยงานระดับจังหวัดที่เป็นจังหวัดเป้าหมายเรียบร้อยแล้ว ซึ่งขณะนี้ หน่วยงานในจังหวัดเป้าหมายรับนโยบายและเร่งขับเคลื่อนงานในระดับพื้นที่ โดยเร่งประชุมหารือร่วมกับโรงงานรับซื้อผลผลิต และประชาสัมพันธ์โครงการฯ ให้กับเกษตรกรแปลงใหญ่ในพื้นที่เข้าร่วมโครงการฯ รวมทั้งเชิญชวน ให้เกษตรกรเครือข่ายของโรงงานรับซื้อผลผลิตจัดตั้งกลุ่มเกษตรกรแปลงใหญ่และเข้าร่วมโครงการฯ เพื่อให้ทันก่อนฤดูการเพาะปลูก ส่วนการดำเนินโครงการฯ ในระยะที่ 2 ได้มีการประชุมเพื่อกำหนดพื้นที่และสินค้าเป้าหมาย ซึ่งเบื้องต้นมีสินค้าเกษตรเป้าหมาย 10 ชนิด พื้นที่รวม 1,762,684.14 ไร่ เกษตรกร 134,310 ราย ครอบคลุมพื้นที่ เป้าหมาย 42 จังหวัด และมีโรงงานอุตสาหกรรมรับซื้อผลผลิตรวม 16 บริษัท

“การเปิดตัว Kick Off เพื่อขับเคลื่อนโครงการพัฒนาเกษตรแม่นยำสู่ธุรกิจเกษตรอุตสาหกรรม จากระยะที่ 1 เข้าสู่ระยะที่ 2 ในวันนี้ ถือเป็นจุดเริ่มต้นอันดี ของความร่วมมือระหว่างกระทรวงเกษตรและสหกรณ์ และ สภาอุตสาหกรรมแห่งประเทศไทย ที่จะขับเคลื่อนโครงการฯ ร่วมกัน โดยเน้นอุตสาหกรรมเกษตร รับซื้อ เกษตรกรผลิต รัฐสนับสนุน เพื่อขยายผลให้บรรลุวัตถุประสงค์โครงการฯ 2 ล้านไร่ ภายในปี 2566” รัฐมนตรีเกษตรฯ กล่าว

ข่าว : ส่วนประชาสัมพันธ์
ข้อมูล : กองนโยบายและแผนพัฒนาการเกษตร