



ข่าวเศรษฐกิจการเกษตร

สำนักงานเศรษฐกิจการเกษตรที่ 6 จังหวัดชลบุรี

สำนักงานเศรษฐกิจการเกษตร กระทรวงเกษตรและสหกรณ์

เลขที่ 184/9 ม.8 ตำบลทุ่งสุขลา อำเภอสัตร์ราชา จังหวัดชลบุรี 20230 โทรศัพท์/โทรสาร 0-3835-2435, 0-3835-1261

ปีที่ 20 ฉบับที่ ประจำเดือน ตุลาคม 2564 <http://www.zone6.oae.go.th> E-mail : zone6@oae.go.th

ในเขตพื้นที่รับผิดชอบ จังหวัดชลบุรี ระยอง จันทบุรี ตราด สระแก้ว ปราจีนบุรี นครนายก ฉะเชิงเทรา และสมุทรปราการ



OAE Application
 ดาวน์โหลดที่
 App Store
 Google play
 โดยสำนักงานเศรษฐกิจการเกษตร

กระดานเศรษฐกิจ
 OAE Reduce Cost เป็นแอปพลิเคชันเพื่อคำนวณต้นทุนการผลิตสินค้าเกษตร และเปรียบเทียบต้นทุนจากการคำนวณของทางสำนักงานฯ

OAE OIC
 แอปพลิเคชันที่ให้บริการข้อมูลปฏิทินสินค้าเกษตรที่สำคัญรายเดือน ส่งตรงถึงเกษตรกร ประชาชน และผู้ใช้ข้อมูลได้เข้าถึงข่าวสารได้ง่าย

OAE Ag-Info
 แหล่งรวมข้อมูลสารสนเทศและข่าวสารเศรษฐกิจการเกษตร เพื่อเป็นประโยชน์ในการวางแผนทำการเกษตร และمرتัดสินใจ

ฟาร์ม D
 แอปพลิเคชัน "ฟาร์ม D" มีความหมาย คือ การออกแบบฟาร์ม จะสามารถออกแบบฟาร์มด้วยตัวเกษตรกรเองโดยใช้แอปพลิเคชัน "ฟาร์ม D"

คำขวัญ : รวมใจเป็นหนึ่ง เข้าถึงปัญหา สร้างแนวทางพัฒนา นำพาเกษตรไทย



ใช้ในราชการสำนักงานเศรษฐกิจการเกษตร

ชำระค่าฝากส่งเป็นรายเดือน
 โบอนุญาตที่ 4/2558
 ปณฝ.ทุ่งสุขลา

กรุณาส่ง

นายรัฐพล สายะพันธ์
 ผู้อำนวยการสำนักงานเศรษฐกิจการเกษตรที่ 6

เลขที่ 184/9 ม.8 ตำบลทุ่งสุขลา อำเภอสัตร์ราชา จังหวัดชลบุรี 20230 โทร./โทรสาร 0-3835-2435, 0-3835-1261

บรรณาธิการแถลง

เดือนตุลาคม 2564 เดือนแรกในปีงบประมาณใหม่ งบประมาณ 2565 ซึ่งจะเริ่มตั้งแต่ 1 ตุลาคม 2564 - 30 กันยายน 2565 ในปีงบประมาณนี้ นโยบายด้านการเกษตร ที่ทางรัฐบาลยังดำเนินการให้ต่อเนื่องเพื่อช่วยเหลือพี่น้องเกษตรกร คือ โครงการประกันรายได้ที่ 3

เมื่อ 25 ตุลาคม 2564 ครม. ได้เห็นชอบโครงการประกันรายได้พืชช่วยเหลือเกษตรกร 3 โครงการ วงเงินรวม 27,390.09 ล้านบาท ประกอบด้วย

1. โครงการประกันรายได้เกษตรกรผู้ปลูกมันสำปะหลังปี 2564/65 วงเงิน 6,811.28 ล้านบาท และมาตรการค้ำชาน โครงการประกันรายได้ปี 2564/65 จำนวน 4 โครงการ รวมเงิน 291.4 ล้าน

2. โครงการประกันรายได้เกษตรกรผู้ปลูกข้าวโพดเลี้ยงสัตว์ ปี 2564/65 วงเงิน 1,863.51 ล้านบาท และมาตรการค้ำชานโครงการประกันรายได้เกษตรกรผู้ปลูกข้าวโพดเลี้ยงสัตว์ปี 2564/65 จำนวน 2 โครงการ รวมเงิน 45 ล้านบาท

3. โครงการประกันรายได้เกษตรกรผู้ปลูกข้าวนาปีรอบ 1 และมาตรการค้ำชานโครงการประกันรายได้เกษตรกรผู้ปลูกข้าวปี 2564/65 วงเงิน 18,378.90 ล้านบาท โครงการดังกล่าวทั้งประเทศจะต้องครอบคลุมการปลูกข้าวประมาณ 4.7 ล้านครัวเรือน ปลูกมันสำปะหลังประมาณ 5 แสนครัวเรือน และปลูกข้าวโพดเลี้ยงสัตว์ประมาณ 4.5 แสนครัวเรือน

ซึ่งโครงการประกันรายได้นี้เป็นส่วนหนึ่งในนโยบายของรัฐบาลชุดนี้ โดยเกษตรกรผู้ปลูกข้าวนาปีปี 2564/65 จะเป็นเกษตรกรกลุ่มแรก ที่จะได้รับเงินประกันรายได้ ในวันที่ 9 พฤศจิกายน 2554 นี้

ประเด็นที่สำคัญ

หน้า

บรรณาธิการแถลง	2
ภาวะการผลิต และราคาสินค้าเกษตรที่สำคัญ	
- ปาล์มน้ำมัน	3
- ข้าวนาปี	4
- มันสำปะหลัง	5
- สับปะรดโรงงาน	6
ตารางราคาสินค้าเกษตรที่สำคัญ ณ ไรณา	11
ข่าวประชาสัมพันธ์	12



ที่ปรึกษา : นายชัชพล สายะพันธ์
 บรรณาธิการ : นางดิณณา คัญใหญ่
 ผู้ช่วยบรรณาธิการ: นางสาวสุมาภรณ์ ไทยวัน
 นางสาวณัฐพลิน น่วมโพธิ์
 กองบรรณาธิการ : ส่วนสารสนเทศการเกษตร
 เจ้าของ : สำนักงานเศรษฐกิจการเกษตรที่ 6 ชลบุรี
 เลขที่ 184/9 หมู่ 8 ตำบลทุ่งสุขลา อำเภอศรีราชา
 จังหวัดชลบุรี
 โทรศัพท์/โทรสาร 0-3835-2435, 0-3835-1261
 E-mail : zone6@oae.go.th

ปาล์มน้ำมัน

ภาพรวมการผลิต เนื้อที่ให้ผลรวมทั้งประเทศปี 2564 จำนวน 6,075,574 ไร่ เพิ่มขึ้นจากปีที่ผ่านมาร้อยละ 3.49 ผลผลิตรวมทั้งประเทศจำนวน 16,865,742 ตัน เพิ่มขึ้นจากปีที่ผ่านมาร้อยละ 3.97 ผลผลิตต่อเนื้อที่ให้ผล 2,776 กิโลกรัม/ไร่ เพิ่มขึ้นจากปีที่ผ่านมาร้อยละ 0.46 ต้นทุนการผลิตปาล์มน้ำมันทั้งประเทศ ปี 2564 อยู่ที่ 3.06 บาท/กิโลกรัม (ณ ผลผลิต 2,690.17 กก./ไร่) ต้นทุนภาคกลางปี 2564 อยู่ที่ 3.10 บาท/กิโลกรัม (ณ ผลผลิต 2,322.33 กก./ไร่)

ในพื้นที่ที่รับผิดชอบสำนักงานเศรษฐกิจการเกษตรที่ 6 (สศท.6) ประกอบด้วย จังหวัดนครนายก ปราจีนบุรี ฉะเชิงเทรา สระแก้ว จันทบุรี ตราด ระยอง ชลบุรี สมุทรปราการ มีเนื้อที่ให้ผล ผลผลิต และผลผลิตต่อเนื้อที่ให้ผล (กก./ไร่) รายละเอียดตามตารางที่ 1

ตารางที่ 1 ปาล์มน้ำมัน : เนื้อที่ให้ผล ผลผลิต และผลผลิตต่อเนื้อที่ให้ผล (กก./ไร่) ของจังหวัดภายใต้ความรับผิดชอบของ สศท.6


ภาค/จังหวัด	เนื้อที่ให้ผล (ไร่)			ผลผลิต (ตัน)			ผลผลิตต่อเนื้อที่ให้ผล (กก./ไร่)		
	ปี 2563	ปี 2564	% +/-	ปี 2563	ปี 2564	% +/-	ปี 2563	ปี 2564	% +/-
ประเทศ	5,870,744	6,075,574	3.49	16,221,901	16,865,742	3.97	2,763	2,776	0.46
รวม 9 จังหวัด	322,995	329,986	2.16	767,474	779,997	1.63	2,376	2,364	-0.52
นครนายก	4,408	4,353	-1.25	9,301	9,311	0.11	2,110	2,139	1.37
ปราจีนบุรี	17,242	18,012	4.47	34,553	35,340	2.28	2,004	1,962	-2.09
ฉะเชิงเทรา	32,891	36,557	11.15	61,809	66,095	6.93	1,879	1,808	-3.79
สระแก้ว	40,260	40,442	0.45	82,715	84,402	2.04	2,055	2,087	1.58
จันทบุรี	22,801	23,617	3.58	44,548	46,644	4.71	1,954	1,975	1.09
ตราด	63,567	64,281	1.12	165,153	165,074	-0.05	2,598	2,568	-1.16
ระยอง	32,362	32,858	1.53	77,552	77,775	0.29	2,396	2,367	-1.23
ชลบุรี	109,374	109,776	0.37	291,676	295,188	1.20	2,667	2,689	0.83
สมุทรปราการ	90	90	0.00	167	168	0.60	1,856	1,872	0.86

ราคาที่เกษตรกรขายได้ ณ ไร่นา ราคาปาล์มน้ำมันทั้งทะเลชาย น้ำหนัก 15 กก.ขึ้นไป เดือนตุลาคม 2564 ของ จังหวัดฉะเชิงเทรา ราคาเฉลี่ย 7.67 บาท/กก. ปรับตัวเพิ่มขึ้นจากเดือนที่ผ่านมาร้อยละ 13.46 จังหวัดปราจีนบุรี ราคาเฉลี่ย 7.48 บาท/กก. ปรับตัวเพิ่มขึ้นจากเดือนที่ผ่านมา ร้อยละ 11.48 จังหวัดชลบุรี ราคาเฉลี่ย 7.64 บาท/กก. ปรับตัวเพิ่มขึ้นจากเดือนที่ผ่านมา ร้อยละ 11.37 จังหวัดจันทบุรี ราคาเฉลี่ย 7.44 บาท/กก. ปรับตัวเพิ่มขึ้นจากเดือนที่ผ่านมา ร้อยละ 11.04 จังหวัดตราด ราคาเฉลี่ย 7.64 บาท/กก. ปรับตัวเพิ่มขึ้นจากเดือนที่ผ่านมา ร้อยละ 12.85 จังหวัด สระแก้ว ราคาเฉลี่ย 7.59 บาท/กก. ปรับตัวเพิ่มขึ้นจากเดือนที่ผ่านมา ร้อยละ 13.11 เมื่อเปรียบเทียบกับราคากับต้นทุนการผลิตปาล์มน้ำมัน ปี 2564 ของ ภาคกลาง เกษตรกรได้กำไรทุกจังหวัด

สถานการณ์ในต่างประเทศ ราคาซื้อขายล่วงหน้าน้ำมันปาล์มมาเลเซียในวันที่ 22 ต.ค. 64 ลดลงจากสัปดาห์ก่อนร้อยละ 1.30 คาดว่าเกิดจากมาตรการกวดขันที่เพิ่มขึ้นของจีนและอินเดียในกิจกรรมการเก็งกำไรที่เกิดขึ้นในตลาด สัญญาซื้อขาย FCPO3 เดือนมกราคม ตลาดเบอร์ชา มาเลเซีย ลดลงร้อยละ 1.45 ไปอยู่ที่ตันละ 4,896 ริงกิต

สถานการณ์ในต่างประเทศ ในเดือนกันยายน อินเดียนำเข้าน้ำมันปาล์มสูงถึง 1.40 ล้านตัน โดยเกิดจากแรงซื้อน้ำมันปาล์มบริสุทธิ์ ที่เพิ่มสูงขึ้น จากมาตรการผ่อนผันภาษีนำเข้าและเพื่อเตรียมสำหรับเทศกาลสำคัญของอินเดีย อีกทั้งสถานการณ์การแพร่ระบาดโควิด-19 ที่ลดลง คาดว่า จะส่งผลให้ความต้องการจะเพิ่มขึ้นในปลายปีนี้

สถานการณ์ปาล์มน้ำมันภาคตะวันออก ในเดือนนี้ โดยภาพรวมราคาปรับตัวเพิ่มขึ้นจากเดือนที่ผ่านมา เนื่องจากผลผลิตปาล์ม น้ำมันขาดออก มีผลผลิตน้อยอย่างต่อเนื่องจากเดือนที่ผ่านมา ผู้ประกอบการยังคงต้องการผลผลิตอย่างต่อเนื่อง โดยภาพรวมแสดงราคาเปรียบเทียบเดือน ตุลาคม 64 รายละเอียดดังภาพที่ 1



ภาพที่ 1 แสดงราคาปาล์มน้ำมันทั้งทะเลชายเฉลี่ยที่เกษตรกรขายได้เดือน ส.ค.64-ต.ค.64 (หน่วย:บาท/กก.)

ข้าว

ภาพรวมการผลิตข้าวนาปี 2564/65 มีเนื้อที่เก็บเกี่ยวทั่วประเทศจำนวน 59,144,752 ไร่ ลดลงจากปีที่ผ่านมาร้อยละ 1.58 ผลผลิตรวมทั้งประเทศจำนวน 26,019,209 ตัน ลดลงจากปีที่ผ่านมาร้อยละ 1.53 ผลผลิตต่อเนื้อที่เก็บเกี่ยว 440 กิโลกรัม/ตรังตัวจากปีที่ผ่านมา ต้นทุนการผลิตข้าวเจ้านาปีเฉลี่ยทั้งประเทศ ปี 2564 อยู่ที่ 9,512 บาท/ตัน (ณ ผลผลิต 593.37 กก./ไร่) ต้นทุนการผลิตข้าวเจ้านาปีภาคกลางอยู่ที่ 7,943.00 บาท/ตัน (ณ ผลผลิต 614.00 กก./ไร่)

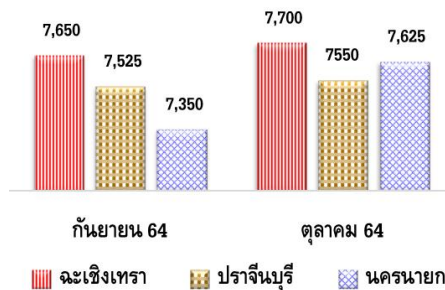
ในพื้นที่ที่รับผิดชอบ สำนักงานเศรษฐกิจการเกษตรที่ 6 ประกอบด้วย จังหวัดนครนายก ปราจีนบุรี ฉะเชิงเทรา สระแก้ว ตราด ระยอง ชลบุรี และสมุทรปราการ มีเนื้อที่เพาะปลูก เนื้อที่เก็บเกี่ยว ผลผลิต และผลผลิตต่อเนื้อที่เก็บเกี่ยว รายละเอียดตามตารางที่ 2

ตารางที่ 2 ข้าวนาปี : เนื้อที่เพาะปลูก เนื้อที่เก็บเกี่ยว ผลผลิต และผลผลิตต่อไร่ ของจังหวัดภายใต้ความรับผิดชอบของ สศท.6

ภาค/จังหวัด	เนื้อที่เก็บเกี่ยว (ไร่)			ผลผลิต (ตัน)			ผลผลิตต่อเนื้อที่เก็บเกี่ยว (กก./ไร่)		
	ปี 2563/64	ปี 2564/65	% +/-	ปี 2563/64	ปี 2564/65	% +/-	ปี 2563/64	ปี 2564/65	% +/-
ประเทศ	60,093,788	59,144,752	-1.58	26,423,822	26,019,209	-1.53	440	440	0.00
รวม 9 จังหวัด	2,159,148	2,178,452	0.89	997,984	1,021,138	2.32	462	469	1.46
นครนายก	360,598	362,366	0.49	200,368	202,659	1.14	556	559	0.59
ปราจีนบุรี	409,771	412,266	0.61	167,708	170,808	1.85	409	414	1.30
ฉะเชิงเทรา	589,545	593,995	0.75	358,905	371,025	3.38	609	625	2.57
สระแก้ว	678,515	685,182	0.98	210,189	213,554	1.60	310	312	0.54
จันทบุรี	12,992	13,148	1.20	4,825	4,910	1.76	371	373	0.66
ตราด	13,889	14,202	2.25	6,176	6,366	3.08	445	448	0.73
ระยอง	9,962	10,522	5.62	4,922	5,228	6.22	494	497	0.58
ชลบุรี	65,391	67,922	3.87	31,116	32,439	4.25	476	478	0.33
สมุทรปราการ	18,485	18,849	1.97	13,775	14,149	2.72	745	751	0.76

ราคาซื้อขายได้ ณ ไร่นา ราคาข้าวเปลือกเจ้านาปีหอมมะลิ 105 เดือนตุลาคม 2564 จังหวัดสระแก้ว ราคาเฉลี่ย 8,850 บาทปรับตัวลดลงจากเดือนที่ผ่านมาร้อยละ 1.39 ข้าวเปลือกเจ้านาปีความชื้น 14-15% เดือนตุลาคม 2564 ของ จังหวัดฉะเชิงเทรา ราคาเฉลี่ย 7,700 บาท/ตันปรับตัวเพิ่มขึ้นจากเดือนที่ผ่านมาร้อยละ 0.65 จังหวัดปราจีนบุรี ราคาเฉลี่ย 7,550 บาท/ตัน ปรับตัวเพิ่มขึ้นจากเดือนที่ผ่านมาร้อยละ 0.33 จังหวัดนครนายก ราคาเฉลี่ย 7,625 บาท/ตัน ปรับตัวเพิ่มขึ้นจากเดือนที่ผ่านมาร้อยละ 3.74 เมื่อเปรียบเทียบกับราคาข้าวเปลือกเจ้านาปีความชื้น 14-15% กับต้นทุนการผลิตข้าวเปลือกเจ้านาปีภาคกลาง เกษตรกรขาดทุนเกือบทุกจังหวัด

สถานการณ์ข้าวในพื้นที่ภาคตะวันออก โดยทั่วไปราคาปรับเพิ่มขึ้นตามความต้องการของตลาด โดยภาพรวมแสดงราคาเปรียบเทียบเดือนตุลาคม 64 รายละเอียดดังภาพที่ 2



ภาพที่ 2 แสดงราคาข้าวนาปี เฉลี่ยที่เกษตรกรขายได้เดือน ก.ย.64 - ต.ค.64 (หน่วย:บาท/กก.)

มันสำปะหลัง

ภาพรวมการผลิตมันสำปะหลัง เนื้อที่เก็บเกี่ยว ปี 2564/65 รวมทั้งประเทศจำนวน 9,669,209 ไร่ เพิ่มขึ้นจากปีที่ผ่านมาร้อยละ 1.38 ผลผลิตรวมทั้งประเทศจำนวน 32,687,458 ตัน เพิ่มขึ้นจากปีที่ผ่านมาร้อยละ 3.07 ผลผลิตต่อเนื้อที่เก็บเกี่ยว 3,381 กิโลกรัม/ไร่ เพิ่มขึ้นจากปีที่ผ่านมาร้อยละ 1.67 ต้นทุนการผลิตหัวมันสำปะหลังสดคละทั้งประเทศ ปี 2563 อยู่ที่ 1.82 บาท/กิโลกรัม (ณ ผลผลิต 3,456.00 กก./ไร่) ต้นทุนการผลิตมันสำปะหลังสดคละ ภาคกลางอยู่ที่ 1.89 บาท/กิโลกรัม (ณ ผลผลิต 3497.00 กก./ไร่)

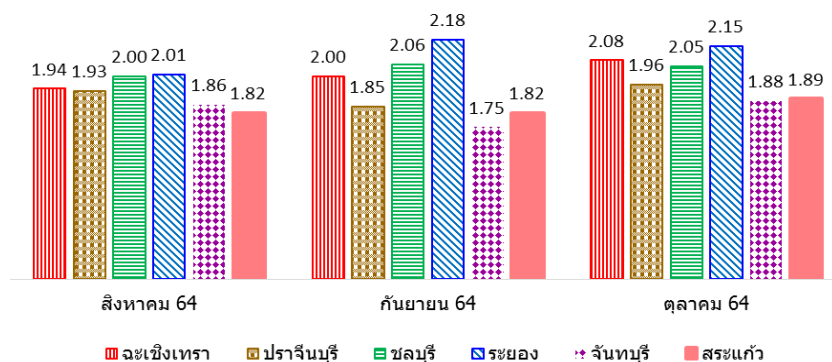
ในพื้นที่ที่รับผิดชอบ สำนักงานเศรษฐกิจการเกษตรที่ 6 ประกอบด้วย จังหวัด นครนายก ปราจีนบุรี ฉะเชิงเทรา สระแก้ว จันทบุรี ระยอง ชลบุรี มีเนื้อที่เก็บเกี่ยว ผลผลิต และผลผลิตต่อเนื้อที่เก็บเกี่ยว (กก./ไร่) รายละเอียดตามตารางที่ 3

ตารางที่ 3 มันสำปะหลัง : เนื้อที่เก็บเกี่ยว ผลผลิต และผลผลิตต่อเนื้อที่เก็บเกี่ยว (กก./ไร่) ของจังหวัดภายใต้ความรับผิดชอบของ สศท.6

ภาค/จังหวัด	เนื้อที่เก็บเกี่ยว (ไร่)			ผลผลิต (ตัน)			ผลผลิตต่อเนื้อที่เก็บเกี่ยว (กก./ไร่)		
	ปี 2563/64	ปี 2564/65	% +/-	ปี 2563/64	ปี 2564/65	% +/-	ปี 2563/64	ปี 2564/65	% +/-
ประเทศ	9,537,230	9,669,209	1.38	31,712,896	32,687,458	3.07	3,325	3,381	1.67
รวม 7 จังหวัด	852,478	839,756	-1.49	3,011,554	3,059,536	1.59	3,533	3,643	3.13
นครนายก	303	360	18.81	1,025	1,230	20.00	3,382	3,418	1.06
ปราจีนบุรี	108,849	110,731	1.73	375,311	389,632	3.82	3,448	3,600	4.41
ฉะเชิงเทรา	214,258	212,406	-0.86	768,115	773,583	0.71	3,585	3,642	1.59
สระแก้ว	331,900	318,900	-3.92	1,090,292	1,077,244	-1.20	3,285	3,378	2.83
จันทบุรี	16,659	15,377	-7.70	57,257	53,866	-5.92	3,437	3,503	1.92
ระยอง	34,636	33,259	-3.98	146,857	150,796	2.68	4,240	4,534	6.93
ชลบุรี	145,873	148,723	1.95	572,697	613,185	7.07	3,926	4,123	5.02

ราคาที่เกี่ยวข้องกรขายได้ ณ ไร่นา ราคาหัวมันสำปะหลังสดคละ เดือนตุลาคม 2564 ของ จังหวัดฉะเชิงเทรา ราคาเฉลี่ย 2.00 บาท/กก. ปรับตัวเพิ่มขึ้นจากเดือนที่ผ่านมา ร้อยละ 3.09 จังหวัดปราจีนบุรี ราคาเฉลี่ย 1.85 บาท/กก. ปรับตัวลดลงจากเดือนที่ผ่านมา ร้อยละ 4.15 จังหวัดชลบุรี ราคาเฉลี่ย 2.06 บาท/กก. ปรับตัวเพิ่มขึ้นจากเดือนที่ผ่านมา ร้อยละ 3.00 จังหวัดระยอง ราคาเฉลี่ย 2.18 บาท/กก. ปรับตัวเพิ่มขึ้นจากเดือนที่ผ่านมา ร้อยละ 8.46 จังหวัดจันทบุรี ราคาเฉลี่ย 1.75 บาท/กก. ปรับตัวลดลงจากเดือนที่ผ่านมา ร้อยละ 5.91 จังหวัดสระแก้ว ราคาเฉลี่ย 1.82 บาท/กก. ทรงตัวจากเดือนที่ผ่านมา เมื่อเปรียบเทียบกับราคากับต้นทุนการผลิตมันสำปะหลังภาคกลาง เกษตรกรหลายจังหวัดได้กำไร

ในช่วงเดือนนี้เป็นช่วงปลายฤดูการเก็บเกี่ยว ส่งผลให้ผลผลิตออกสู่ตลาดน้อย โดยผลผลิตมีคุณภาพต่ำเนื่องจากมีฝนตก ทั้งนี้หัวมันสำปะหลังส่วนใหญ่ไหลเข้าสู่โรงงานแปรรูปมันสำปะหลัง โดยภาพรวมแสดงราคาเปรียบเทียบเดือนตุลาคม 64 รายละเอียดดังภาพที่ 3



ภาพที่ 3 แสดงราคามันสำปะหลังสดคละเฉลี่ยที่เกษตรกรขายได้เดือน ส.ค. 64 - ต.ค. 64 หน่วย:บาท/กก.)

สับปะรดโรงงาน

ภาพรวมการผลิตสับปะรดโรงงาน เนื้อที่เก็บเกี่ยว ปี 2564 รวมทั้งประเทศจำนวน 475,990 ไร่ เพิ่มขึ้นจากปีที่ผ่านมาร้อยละ 5.83 ผลผลิตรวมทั้งประเทศจำนวน 1,835,004 ตัน เพิ่มขึ้นจากปีที่ผ่านมาร้อยละ 9.17 ผลผลิตต่อเนื้อที่ให้ผล 3,855 กิโลกรัม/ไร่ เพิ่มขึ้นจากปีที่ผ่านมาร้อยละ 3.16 ต้นทุนการผลิตสับปะรดโรงงานทั้งประเทศ ปี 2564 อยู่ที่ 3.38 บาท/กิโลกรัม (ณ ผลผลิต 3,867.00กก./ไร่) ต้นทุนการผลิตสับปะรดโรงงาน ภาคกลางอยู่ที่ 3.53 บาท/กิโลกรัม (ณ ผลผลิต 3,998.00 กก/ไร่)

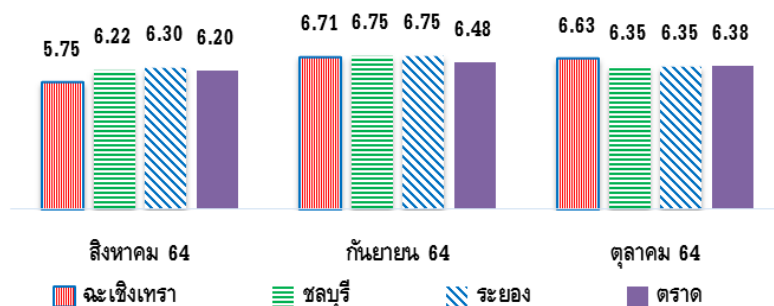
ในพื้นที่ที่รับผิดชอบ สำนักงานเศรษฐกิจการเกษตรที่ 6 ประกอบด้วย จังหวัดฉะเชิงเทรา จันทบุรี ตราด ระยอง ชลบุรี มีเนื้อที่เก็บเกี่ยว ผลผลิต และผลผลิตต่อเนื้อที่เก็บเกี่ยว (กก/ไร่) รายละเอียดตามตารางที่ 4

ตารางที่ 4 สับปะรด: เนื้อที่เก็บเกี่ยว ผลผลิต และผลผลิตต่อเนื้อที่เก็บเกี่ยว (กก/ไร่) ของจังหวัดภายใต้ความรับผิดชอบของ สศท.6

ภาค/จังหวัด	เนื้อที่เก็บเกี่ยว (ไร่)			ผลผลิต (ตัน)			ผลผลิตต่อเนื้อที่เก็บเกี่ยว (กก./ไร่)		
	ปี 2563	ปี 2564	% + -	ปี 2563	ปี 2564	% + -	ปี 2563	ปี 2564	% + -
ประเทศ	449,777	475,990	5.83	1,680,884	1,835,004	9.17	3,737	3,855	3.16
รวม 5 จังหวัด	59,641	55,890	-6.29	325,246	315,974	-2.85	5,453	4,716	-13.52
ฉะเชิงเทรา	6,776	7,395	9.14	31,958	39,475	23.52	4,716	5,338	13.19
จันทบุรี	518	495	-4.44	1,989	2,332	17.24	3,840	3,953	2.94
ตราด	4,628	5,217	12.73	14,945	16,423	9.89	3,229	3,148	-2.51
ระยอง	31,027	23,517	-24.20	177,785	138,756	-21.95	5,730	5,900	2.97
ชลบุรี	16,692	19,266	15.42	98,569	118,988	20.72	5,905	6,176	4.59

ราคาที่เกษตรกรขายได้ ณ ไร่นา ราคาสับปะรดโรงงานผลใหญ่คณะที่เกษตรกรขายได้ ณ ไร่นา เดือนตุลาคม 2564 ของจังหวัดฉะเชิงเทรา ราคาเฉลี่ย 6.63 บาท/กก. ปรับตัวลดลงจากเดือนที่ผ่านมาร้อยละ 1.19 จังหวัดชลบุรี ราคาเฉลี่ย 6.35 บาท/กก. ปรับตัวลดลงจากเดือนที่ผ่านมาร้อยละ 5.93 จังหวัดระยอง ราคาเฉลี่ย 6.35 บาท/กก. ลดลงเพิ่มขึ้นจากเดือนที่ผ่านมาร้อยละ 5.93 จังหวัดตราด ราคาเฉลี่ย 6.38 บาท/กก. ปรับตัวลดลงจากเดือนที่ผ่านมาร้อยละ 1.54 เมื่อเปรียบเทียบกับราคา กับ ต้นทุนการผลิตสับปะรดโรงงานภาคกลาง เกษตรกรได้กำไรทุกจังหวัด

ในช่วงเดือนนี้โรงงานรับซื้อผลผลิตปรับลดราคาการรับซื้อลงเนื่องจากในช่วงที่ผ่านมาการรับซื้อที่มีราคาสูงมาระยะหนึ่งแล้ว ปริมาณสับปะรดยังมีออกสู่ตลาดแต่ไม่มากนัก ส่งผลให้ราคาการรับซื้อปรับเพิ่มสูงขึ้นจากเดือนที่ผ่านมา โดยภาพรวมแสดงราคาเปรียบเทียบเดือนตุลาคม 64 รายละเอียดดังภาพที่ 4



ภาพที่ 3 แสดงราคาสับปะรดโรงงานผลใหญ่คณะที่เกษตรกรขายได้เดือน ส.ค. 64 - ต.ค. 64 (หน่วย:บาท/กก.)

ตารางราคาสินค้าเกษตรที่สำคัญ ณ ไร่มา ประจำเดือน ตุลาคม 2564

ชนิดสินค้า	หน่วย	เฉลี่ยเหมา		ปริมาณ		นครนายก		ชลบุรี		ระยอง		สมุทรปราการ		ฉะเชิงเทรา		ตราด		สระแก้ว		
		ต.ค.64	+/- (%)	ต.ค.64	+/- (%)	ต.ค.64	+/- (%)	ต.ค.64	+/- (%)	ต.ค.64	+/- (%)	ต.ค.64	+/- (%)	ต.ค.64	+/- (%)	ต.ค.64	+/- (%)	ต.ค.64	+/- (%)	ต.ค.64
ข้าวเปลือกหอมมะลิจังหวัด	เกียน	-	-	-	-	-	-	-	-	-	-	-	-	-	-	-	-	-	8,850.00	-1.39
ข้าวเปลือกเจ้าพันธุ์ ความชื้น 14-15%	เกียน	7,700.00	0.65	7,550.00	0.33	7,625.00	3.74	-	-	-	-	-	-	-	-	-	-	-	-	-
ข้าวเปลือกเจ้าพันธุ์ ความชื้น 24-25%	เกียน	6,700.00	0.75	7,100.00	8.81	6,625.00	4.33	-	-	-	-	6,100.00	-0.41	-	-	-	-	-	-	-
ทั้งหมดไม้ประดับสดละ	กิโลกรัม	2.08	4.00	1.96	5.95	-	-	2.05	-0.49	2.15	-1.38	-	-	1.88	7.43	-	-	1.89	3.85	-
มะพร้าวผลแห้งขนาดใหญ่	ร้อยผล	1,500	-5.48	-	-	-	-	1,100	-2.22	1,100	-26.67	-	-	-	-	900.00	0.00	-	-	-
มะพร้าวผลแห้งขนาดกลาง	ร้อยผล	500	0.00	-	-	-	-	-	-	-	-	-	-	-	-	-	-	-	-	-
ปาล์มแห้งหลาย นน.15 กก. ขึ้นไป	กิโลกรัม	7.67	13.46	7.48	11.48	-	-	7.64	11.37	-	-	-	-	7.44	11.04	7.64	12.85	7.59	13.11	-
ยางแผ่นดิบชั้น 3	กิโลกรัม	-	-100.00	-	-	-	-	50.68	-	50.68	-	-	-	-	-	-	-	-	-	-
ยางแผ่นดิบลดละ	กิโลกรัม	-	-	-	-	-	-	-	-	-	-	-	-	-	-	-	-	-	-	-
เคียงยาวพวา	กิโลกรัม	24.83	-2.17	-	-	-	-	25.88	4.57	25.88	-12.54	-	-	24.46	0.16	25.33	4.50	-	-	-
นยางสดลดละ	กิโลกรัม	40.70	-	-	-	-	-	31.88	4.52	31.88	-15.28	-	-	-	-	46.50	7.51	-	-	-
สับปะรดบราซิล	กิโลกรัม	-	-	-	-	-	-	-	-	-	-	-	-	-	-	-	-	-	-	-
สับปะรดโรงกลั่นใหญ่	กิโลกรัม	6.63	-1.19	-	-	-	-	6.35	-5.93	6.35	-5.93	-	-	-	-	6.38	-1.54	-	-	-
ลำไยเกรด แกรด AA	กิโลกรัม	-	-	-	-	-	-	-	-	-	-	-	-	-	-	-	-	-	-	-
เค้เนื้อ ขนาดใหญ่	กิโลกรัม	-	-	-	-	-	-	50,000	0.00	-	-	-	-	-	-	-	-	-	-	-
สุกรมี่วิทูพันธุ์ผสม นน.100 กก.ขึ้นไป	กิโลกรัม	77.00	-1.28	-	-	-	-	71	7.58	71.00	0.00	-	-	-	-	-	-	-	-	-
ทุเรียนพันธุ์หมื่นชีวิต (พาร์มอิสระ)	กิโลกรัม	-	-	-	-	-	-	31	-3.13	-	-	-	-	-	-	-	-	-	-	-
ทุเรียนพันธุ์หมื่นชีวิต (พาร์มประจักษ์)	กิโลกรัม	-	-	35.00	0.00	-	-	-	-	-	-	-	-	-	-	-	-	-	-	-
ทุเรียนพันธุ์หมื่นชีวิต (พาร์มประจักษ์)	กิโลกรัม	-	-	-	-	-	-	-	-	-	-	-	-	-	-	-	-	-	-	-
ทุเรียนพันธุ์หมื่นชีวิต (พาร์มประจักษ์)	กิโลกรัม	275.00	-8.33	275.00	-7.72	-	-	280.00	-6.67	273.00	-9.00	-	-	-	-	-	-	-	-	-
ทุเรียนพันธุ์หมื่นชีวิต (พาร์มประจักษ์)	กิโลกรัม	-	-	-	-	-	-	-	-	-	-	-	-	-	-	270.00	-10.00	-	-	-
ทุเรียนพันธุ์หมื่นชีวิต (พาร์มประจักษ์)	กิโลกรัม	-	-	-	-	-	-	-	-	-	-	-	-	-	-	24.00	-14.29	-	-	-
ทุเรียนพันธุ์หมื่นชีวิต (พาร์มประจักษ์)	กิโลกรัม	160.00	4.58	-	-	-	-	-	-	-	-	-	-	-	-	155.00	4.73	-	-	-
ทุเรียนพันธุ์หมื่นชีวิต (พาร์มประจักษ์)	กิโลกรัม	148.00	2.07	-	-	-	-	-	-	-	-	-	-	-	-	143.00	2.14	-	-	-
ทุเรียนพันธุ์หมื่นชีวิต (พาร์มประจักษ์)	กิโลกรัม	136.00	0.74	-	-	-	-	-	-	-	-	-	-	-	-	134.00	1.52	-	-	-

ที่มา : สำนักงานเศรษฐกิจการเกษตรที่ ๖

“ประกันรายได้ข้าวปี 64/65” พร้อมวิธีการตรวจสอบสิทธิ์

ตามที่ รัฐบาล ได้อนุมัติโครงการ “ประกันรายได้เกษตรกร” ผู้ปลูกข้าว ปี 2564/65 รอบที่ 1 นายจรินทร์ ลักษณวิศิษฏ์ หัวหน้าพรรคประชาธิปัตย์ รองนายกรัฐมนตรีและรัฐมนตรีว่าการกระทรวงพาณิชย์ กล่าวว่าสำหรับโครงการประกันรายได้เกษตรกรผู้ปลูกข้าว จะโอนเงินส่วนต่างงวดแรกให้ในวันที่ 9 พ.ย. 64 นี้ โดยตนกำชับกรมการค้าภายใน และกรมการผู้จัดการใหญ่ ธ.ก.ส.โอนเงินส่วนต่างทันที วันที่ 9 พ.ย.

จากนั้นจะเป็นงวดทุกสัปดาห์ เกษตรกรผู้ปลูกข้าวรายได้แจ้งแล้วว่าจะเก็บเกี่ยวช่วงเวลานี้ จะโอนวันที่ 9 พ.ย. ถัดไปจะเป็นไปตามที่ได้แจ้งไว้ว่าจะเก็บเกี่ยวเมื่อไหร่ ตรวจสอบเงิน “ประกันรายได้เกษตรกร” ปี 2564/65 งวด1 “ธ.ก.ส.” โอนเงินให้ ภายใน 3 วัน

ทั้งนี้ คณะอนุกรรมการกำกับดูแลและกำหนดเกณฑ์กลางอ้างอิงโครงการ “ประกันรายได้เกษตรกร” ผู้ปลูกข้าวได้มีมติในคราวประชุม ครั้งที่ 23/2564 เมื่อวันที่ 29 ตุลาคม 2564 เห็นชอบการกำหนดราคาเกณฑ์กลางอ้างอิงและการชดเชยส่วนต่างราคาให้แก่เกษตรกรผู้ปลูกข้าว ปี 2564/65 รอบที่ 1 (งวดที่ 1) ลงวันที่ 4 พฤศจิกายน พ.ศ. 2564 จ่ายส่วนต่าง “ประกันราคาข้าว” ดังนี้

ข้อ 1. ราคาเกณฑ์กลางอ้างอิงประจำวันที 4 พฤศจิกายน 2564 เพื่อใช้ในการชดเชยส่วนต่าง “ประกันราคาข้าว” ให้แก่เกษตรกรที่ขึ้นทะเบียนเกษตรกรผู้ปลูกข้าว ปีการผลิต 2564/65 รอบที่ 1 (งวดที่ 1) ให้แก่เกษตรกรที่ขึ้นทะเบียนเกษตรกรผู้ปลูกข้าว ปี 2564/65 ที่ระบุวันที่คาดว่าจะเก็บเกี่ยวก่อนวันที่ 15 ตุลาคม 2564 สำหรับข้าวเปลือกชนิดต่าง ๆ ณ ความชื้นไม่เกิน 15% ดังนี้

ข้าวเปลือกหอมมะลิ ต้นละ 10,864.23 บาท ข้าวเปลือกหอมมะลินอกพื้นที่ ต้นละ 10,407.75 บาท

ข้าวเปลือกหอมปทุมธานี ต้นละ 9,947.87 บาท ข้าวเปลือกเจ้า ต้นละ 8,065.38 บาท

ข้าวเปลือกเหนียว ต้นละ 7,662.53 บาท

ข้อ 2. การชดเชยส่วนต่างระหว่างราคาประกันรายได้กับราคาเกณฑ์กลางอ้างอิง มีอัตราส่วนต่างที่ธนาคารเพื่อการเกษตรและสหกรณ์การเกษตรใช้ในการจ่ายให้แก่เกษตรกรผู้ปลูกข้าว สำหรับการจ่ายเงิน งวดที่ 1 ในวันที่ 4 พฤศจิกายน 2564 ดังนี้

ข้าวเปลือกหอมมะลิ ต้นละ 4,135.77 บาท ข้าวเปลือกหอมมะลินอกพื้นที่ ต้นละ 3,595.25 บาท

ข้าวเปลือกหอมปทุมธานี ต้นละ 1,052.13 บาท ข้าวเปลือกเจ้า ต้นละ 1,934.62 บาท

ข้าวเปลือกเหนียว ต้นละ 4,337.47 บาท

โครงการประกันรายได้เกษตรกรผู้ปลูกข้าว ปีการผลิต 2564/65 เริ่มโอนเงินงวดแรกให้กับเกษตรกรแล้ว หลังจากที่ ครม. อนุมัติโครงการประกันรายได้เกษตรกรผู้ปลูกข้าว ปีการผลิต 2564/65 โดยเงื่อนไขสำคัญ คือ ต้องเป็นเกษตรกรที่ขึ้นทะเบียนเกษตรกรผู้ปลูกข้าวปีการผลิต 2564/65 กับกระทรวงเกษตรและสหกรณ์ และต้องแจ้งวันที่คาดว่าจะเก็บเกี่ยว เพื่อใช้เป็นข้อมูลช่วงเวลาที่จะเกษตรกรจะได้รับสิทธิชดเชย โดยกรมส่งเสริมการเกษตรจัดส่งข้อมูลการขึ้นทะเบียนเกษตรกรผู้ปลูกข้าว จำแนกตามช่วงเวลาที่เกี่ยวข้องและคำนวณปริมาณผลผลิต โดยใช้พื้นที่ทั้งหมดที่ขึ้นทะเบียนปลูกข้าวแต่ละชนิด คูณด้วยผลผลิตเฉลี่ยต่อไร่ ได้ออกมาเป็น “ปริมาณผลผลิต” ที่ต้องชดเชย โดยจะชดเชยตามวงเงินที่กำหนดใหม่ในการโอนเงิน

- งวดที่ 1 : ธ.ก.ส. จ่ายเงินวันที่ 9 พ.ย. 2564 - งวดที่ 2 : ธ.ก.ส. จ่ายเงินวันที่ 10 พ.ย. 2564

ราคาเกณฑ์กลาง และการชดเชยส่วนต่างราคา ปี 2564/65 รอบที่ 1

1. ราคาเกณฑ์กลางอ้างอิงประจำวันที 4 พฤศจิกายน 2564 เพื่อใช้ในการชดเชยส่วนต่าง “ประกันราคาข้าว” ให้แก่เกษตรกรที่ขึ้นทะเบียนเกษตรกรผู้ปลูกข้าว ปีการผลิต 2564/65 รอบที่ 1 (งวดที่ 1) ที่ระบุวันที่คาดว่าจะเก็บเกี่ยวก่อนวันที่ 15 ตุลาคม 2564 สำหรับข้าวเปลือกชนิดต่าง ๆ ณ ความชื้นไม่เกิน 15% ดังนี้

ข้าวเปลือกหอมมะลิ ต้นละ 10,864.23 บาท ข้าวเปลือกหอมมะลินอกพื้นที่ ต้นละ 10,407.75 บาท

ข้าวเปลือกหอมปทุมธานี ต้นละ 9,947.87 บาท ข้าวเปลือกเจ้า ต้นละ 8,065.38 บาท

ข้าวเปลือกเหนียว ต้นละ 7,662.53 บาท

2. การชดเชยส่วนต่างระหว่างราคาประกันรายได้กับราคาเกณฑ์กลางอ้างอิง มีอัตราส่วนต่างที่ ธกส. ใช้ในการจ่ายให้แก่เกษตรกรผู้ปลูกข้าว สำหรับการจ่ายเงิน งวดที่ 1 ในวันที่ 4 พฤศจิกายน 2564 ดังนี้

ข้าวเปลือกหอมมะลิ ต้นละ 4,135.77 บาท ข้าวเปลือกหอมมะลินอกพื้นที่ ต้นละ 3,595.25 บาท

ข้าวเปลือกหอมปทุมธานี ต้นละ 1,052.13 บาท ข้าวเปลือกเจ้า ต้นละ 1,934.62 บาท

ข้าวเปลือกเหนียว ต้นละ 4,337.47 บาท