



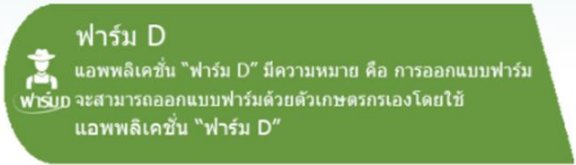
# ข่าวเศรษฐกิจการเกษตร

สำนักงานเศรษฐกิจการเกษตรที่ 6 จังหวัดชลบุรี

สำนักงานเศรษฐกิจการเกษตร กระทรวงเกษตรและสหกรณ์

เลขที่ 184/9 ม.8 ตำบลทุ่งสุขลา อำเภอสัตร์ราชา จังหวัดชลบุรี 20230 โทรศัพท์/โทรสาร 0-3835-2435, 0-3835-1261  
ปีที่ 21 ฉบับที่ 9 ประจำเดือน กันยายน 2565 <http://www.zone6.oae.go.th> E-mail : zone6@oae.go.th

ในเขตพื้นที่รับผิดชอบ จังหวัดชลบุรี ระยอง จันทบุรี ตราด สระแก้ว ปราจีนบุรี นครนายก ฉะเชิงเทรา และสมุทรปราการ



คำขวัญ : รวมใจเป็นหนึ่ง เข้าถึงปัญหา สร้างแนวทางพัฒนา นำพาเกษตรไทย



ใช้ในราชการสำนักงานเศรษฐกิจการเกษตร

กรุณาส่ง

ชำระค่าฝากส่งเป็นรายเดือน  
ใบอนุญาตที่ 4/2558  
ปณฝ.ทุ่งสุขลา

นางติณณา คัญใหญ่  
นักวิชาการสถิติชำนาญการพิเศษ  
รักษาราชการแทนผู้อำนวยการสำนักงาน  
สำนักงานเศรษฐกิจการเกษตรที่ 6

เลขที่ 184/9 ม.8 ตำบลทุ่งสุขลา อำเภอสัตร์ราชา จังหวัดชลบุรี 20230 โทร./โทรสาร 0-3835-2435, 0-3835-1261

# บรรณาธิการแถลง

เดือนกันยายน 2565 เป็นเดือนสุดท้ายในการปฏิบัติงานของข้าราชการและลูกจ้างประจำผู้ปฏิบัติงานรับใช้ราชการเป็นข้าราชการของแผ่นดิน จนถึงวันที่ 30 กันยายน 2565 เป็นวันเกษียณในการรับราชการ เมื่ออายุครบ 60 ปี ของทุก ๆ คนที่ปฏิบัติงานในระบบราชการ

สำนักงานเศรษฐกิจการเกษตรที่ 6 จังหวัดชลบุรี ของเราในปีนี้มีผู้เกษียณอายุราชการ ปี 2565 แต่เรามีผู้บริหารของเรา คือผู้อำนวยการสำนักงานเศรษฐกิจการเกษตรที่ 6 จังหวัดชลบุรี นางศศิญา ปานตัน จะได้ปฏิบัติงานที่สำนักงานเศรษฐกิจการเกษตรที่ 6 ในวันที่ 30 กันยายน 2565 เป็นวันสุดท้ายเช่นเดียวกัน เนื่องจากมีคำสั่งแต่งตั้งใหม่ให้ นางศศิญา ปานตัน ผู้อำนวยการสำนักงานเศรษฐกิจการเกษตรที่ 6 ไปปฏิบัติหน้าที่ในตำแหน่ง เลขานุการกรม กรมวิชาการเกษตร กระทรวงเกษตรและสหกรณ์ ซึ่งท่านจะไปปฏิบัติหน้าที่ในตำแหน่งใหม่ที่กรมวิชาการเกษตร ในวันที่ 3 ตุลาคม 2565 เป็นต้นไป

สำนักงานเศรษฐกิจการเกษตรที่ 6 ของเรา ก็จะต้องรอผู้บริหารท่านใหม่ที่จะมาเป็นหัวเรือใหญ่ในการบริหารงานองค์กรของเราต่อไป

## ประเด็นที่สำคัญ

ประเด็นที่สำคัญ	หน้า
บรรณาธิการแถลง	2
ภาวะการผลิต และราคาสินค้าเกษตรที่สำคัญ	
- ปาล์มน้ำมัน	3
- ข้าว	4
- มันสำปะหลัง	5
- สับปะรดโรงงาน	6
ตารางราคาสินค้าเกษตรที่สำคัญ ณ ไรณา	7
ข่าวประชาสัมพันธ์	8

ที่ปรึกษา : นางธีรรัตน์ สมพงษ์  
 บรรณาธิการ : นางติณณา คัญใหญ่  
 ผู้ช่วยบรรณาธิการ: นางสาวณัฐพลิน น่วมโพธิ์  
 กองบรรณาธิการ : ส่วนสารสนเทศการเกษตร  
 เจ้าของ : สำนักงานเศรษฐกิจการเกษตรที่ 6 ชลบุรี  
 เลขที่ 184/9 หมู่ 8 ตำบลทุ่งสุขลา อำเภอศรีราชา  
 จังหวัดชลบุรี  
 โทรศัพท์/โทรสาร 0 3835 2435, 0 3835 1261  
 E-mail : zone6@oae.go.th

ปาล์มน้ำมัน

ภาพรวมการผลิต เนื้อที่ให้ผลรวมทั้งประเทศปี 2565 จำนวน 6,174,157 ไร่ เพิ่มขึ้นจากปีที่ผ่านมาร้อยละ 2.03 ผลผลิตรวมทั้งประเทศจำนวน 17,461,219 ตัน เพิ่มขึ้นจากปีที่ผ่านมาร้อยละ 3.28 ผลผลิตต่อเนื้อที่ให้ผล 2,828 กิโลกรัม/ไร่ เพิ่มขึ้นจากปีที่ผ่านมาร้อยละ 1.23

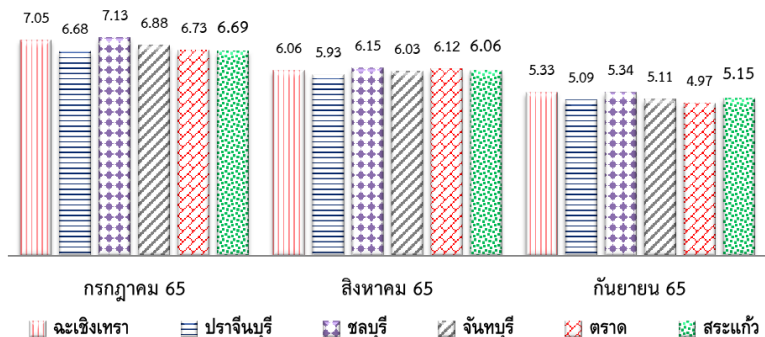
ในพื้นที่ที่รับผิดชอบ สำนักงานเศรษฐกิจการเกษตรที่ 6 (สศท.6) ประกอบด้วย จังหวัดนครนายก ปราจีนบุรี ฉะเชิงเทรา สระแก้ว จันทบุรี ตราด ระยอง ชลบุรี สมุทรปราการ มีเนื้อที่ให้ผล ผลผลิต และผลผลิตต่อเนื้อที่ให้ผล (กก./ไร่) รายละเอียดตามตารางที่ 1

ตารางที่ 1 ปาล์มน้ำมัน : เนื้อที่ให้ผล ผลผลิต และผลผลิตต่อเนื้อที่ให้ผล (กก./ไร่) ของจังหวัดภายใต้ความรับผิดชอบของ สศท.6

ภาค/จังหวัด	เนื้อที่ให้ผล (ไร่)			ผลผลิต (ตัน)			ผลผลิตต่อเนื้อที่ให้ผล (กก./ไร่)		
	ปี 2564	ปี 2565	% +/-	ปี 2564	ปี 2565	% +/-	ปี 2564	ปี 2565	% +/-
ประเทศ	6,051,445	6,174,157	2.03	16,905,901	17,461,219	3.28	2,794	2,828	1.23
รวม 9 จังหวัด	325,550	328,450	0.89	788,291	815,081	3.40	2,421	2,482	2.49
นครนายก	4,338	4,367	0.67	10,036	9,599	-4.35	2,314	2,198	-4.99
ปราจีนบุรี	17,996	18,417	2.34	36,715	37,663	2.58	2,040	2,045	0.24
ฉะเชิงเทรา	36,503	37,277	2.12	75,821	76,940	1.48	2,077	2,064	-0.63
สระแก้ว	39,932	41,302	3.43	82,517	88,262	6.96	2,066	2,137	3.41
จันทบุรี	22,359	25,068	12.12	44,469	51,114	14.94	1,989	2,039	2.52
ตราด	63,023	63,566	0.86	162,430	171,882	5.82	2,577	2,704	4.92
ระยอง	32,011	32,132	0.38	77,343	79,430	2.70	2,416	2,472	2.31
ชลบุรี	109,298	106,231	-2.81	298,794	299,996	0.40	2,734	2,824	3.30
สมุทรปราการ	90	90	0.00	166	195	17.47	1,844	2,163	17.30

ข้อมูล ปี 2565 เป็นข้อมูลพยากรณ์ ณ มิ.ย. 65

ราคาที่เกี่ยวข้องกรขายได้ ณ ไร่นา ราคาปาล์มน้ำมันทั้งทะเลชาย น้ำหนัก 15 กก.ขึ้นไป เดือนกันยายน 2565 ของจังหวัดฉะเชิงเทรา ราคาเฉลี่ย 5.33 บาท/กก. ปรับตัวลดลงจากเดือนที่ผ่านมาร้อยละ 12.05 จังหวัดปราจีนบุรี ราคาเฉลี่ย 5.09 บาท/กก. ปรับตัวลดลงจากเดือนที่ผ่านมาร้อยละ 14.17 จังหวัดชลบุรี ราคาเฉลี่ย 5.34 บาท/กก. ปรับตัวลดลงจากเดือนที่ผ่านมา ร้อยละ 13.17 จังหวัดจันทบุรี ราคาเฉลี่ย 5.11 บาท/กก. ปรับตัวลดลงจากเดือนที่ผ่านมาร้อยละ 15.26 จังหวัดตราด ราคาเฉลี่ย 4.97 บาท/กก. ปรับตัวลดลงจากเดือนที่ผ่านมาร้อยละ 18.79 จังหวัดสระแก้ว ราคาเฉลี่ย 5.15 บาท/กก. ปรับตัวลดลงจากเดือนที่ผ่านมา ร้อยละ 15.02 สถานการณ์ในต่างประเทศ ราคาซื้อขายล่วงหน้าน้ำมันปาล์มมาเลเซียลดลงมาก ตามราคาน้ำมันถั่วเหลืองที่ลดลงและความกังวลเกี่ยวกับเศรษฐกิจโลกที่ชะลอตัว โดยราคาซื้อขายอ้างอิง เดือนพฤศจิกายนลดลงร้อยละ 2.07 เหลือตันละ 3,776 ริงกิต มาเลเซีย สถานการณ์ปาล์มน้ำมันภาคตะวันออก ในเดือนนี้ เนื่องจากปริมาณผลผลิตออกสู่ตลาดมาก ผู้ประกอบการจึงปรับราคากรรับซื้อลดลง โดยภาพรวมแสดงราคาเปรียบเทียบเดือนกันยายน 65 รายละเอียดดังภาพที่ 1



ภาพที่ 1 แสดงราคาปาล์มน้ำมันทั้งทะเลชายเฉลี่ยที่เกษตรกรขายได้เดือน ก.ค. 65 - ก.ย.65 (หน่วย:บาท/กก.)

## ข้าว

ภาพรวมการผลิตข้าวนาปี 2565/66 มีเนื้อที่เพาะปลูกทั้งประเทศจำนวน 62,839,580 ไร่ เพิ่มขึ้นจากปีที่ผ่านมา ร้อยละ 0.03 มีเนื้อที่เก็บเกี่ยวทั้งประเทศจำนวน 60,578,399 ไร่ เพิ่มขึ้นจากปีที่ผ่านมาร้อยละ 1.21 ผลผลิตรวมทั้งประเทศจำนวน 26,922,492 ตัน เพิ่มขึ้นจากปีที่ผ่านมาร้อยละ 2.10 ผลผลิตต่อเนื้อที่เก็บเกี่ยว 444 กิโลกรัม/ไร่ เพิ่มขึ้นจากปีที่ผ่านมาร้อยละ 0.87

ในพื้นที่ที่รับผิดชอบ สำนักงานเศรษฐกิจการเกษตรที่ 6 ประกอบด้วย จังหวัดนครนายก ปราจีนบุรี ฉะเชิงเทรา สระแก้ว ตราด ระยอง ชลบุรี และสมุทรปราการ มีเนื้อที่เพาะปลูก เนื้อที่เก็บเกี่ยว ผลผลิต และผลผลิตต่อเนื้อที่เก็บเกี่ยว รายละเอียดตามตารางที่ 2

ตารางที่ 2 ข้าวนาปี : เนื้อที่เพาะปลูก เนื้อที่เก็บเกี่ยว ผลผลิต และผลผลิตต่อไร่ ของจังหวัดภายใต้ความรับผิดชอบของ สศท.6

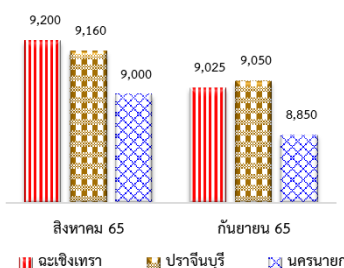
ภาค/จังหวัด	เนื้อที่เพาะปลูก (ไร่)			เนื้อที่เก็บเกี่ยว (ไร่)			ผลผลิต (ตัน)			ผลผลิตต่อเนื้อที่เก็บเกี่ยว (กก./ไร่)		
	ปี 2564/65	ปี 2565/66	% +/-	ปี 2564/65	ปี 2565/66	% +/-	ปี 2564/65	ปี 2565/66	% +/-	ปี 2564/65	ปี 2565/66	% +/-
ประเทศ	62,820,011	62,839,580	0.03	59,853,052	60,578,399	1.21	26,369,432	26,922,492	2.10	441	444	0.87
รวม 9 จังหวัด	2,243,580	2,282,592	1.74	2,161,000	2,200,438	1.82	1,008,657	1,036,948	2.80	467	471	0.96
นครนายก	365,951	369,452	0.96	364,065	367,666	0.99	201,053	204,076	1.50	552	555	0.51
ปราจีนบุรี	419,447	436,273	4.01	412,569	429,271	4.05	172,734	182,090	5.42	419	424	1.31
ฉะเชิงเทรา	583,984	591,790	1.34	576,344	584,248	1.37	356,049	364,185	2.29	618	623	0.90
สระแก้ว	752,386	762,707	1.37	688,746	699,326	1.54	218,238	225,311	3.24	317	322	1.68
จันทบุรี	11,862	11,370	-4.15	11,732	11,249	-4.12	4,395	4,238	-3.57	375	377	0.57
ตราด	13,864	13,560	-2.19	13,745	13,453	-2.12	6,213	6,129	-1.35	452	456	0.79
ระยอง	9,489	9,150	-3.57	9,439	9,104	-3.55	4,695	4,542	-3.26	497	499	0.30
ชลบุรี	68,721	70,150	2.08	66,553	68,047	2.24	31,945	32,757	2.54	480	481	0.29
สมุทรปราการ	17,876	18,140	1.48	17,807	18,074	1.50	13,335	13,620	2.14	749	754	0.63

ข้อมูล ปี 2565/66 เป็นข้อมูลพยากรณ์ ณ มิ.ย. 65

ราคาที่เกี่ยวข้องซื้อขายได้ ณ ไรนา ราคาข้าวเปลือกเจ้านาปีหอมมะลิ 105 เดือนกันยายน 2565 จังหวัดสระแก้ว ราคาเฉลี่ย 12,750 บาทปรับตัวเพิ่มขึ้นจากเดือนที่ผ่านมาร้อยละ 2.00 ข้าวเปลือกเจ้านาปรังความชื้น 14-15% เดือนกันยายน 2564 ของ จังหวัดฉะเชิงเทรา ราคาเฉลี่ย 9,025 บาท/ตัน ปรับตัวลดลงจากเดือนที่ผ่านมาร้อยละ 1.90 จังหวัดปราจีนบุรี ราคาเฉลี่ย 9,050 บาท/ตัน ปรับตัวลดลงจากเดือนที่ผ่านมาร้อยละ 1.20 จังหวัดนครนายก ราคาเฉลี่ย 8,850 บาท/ตัน ลดลงจากเดือนที่ผ่านมาร้อยละ 1.67

นายชูเกียรติ โอภาสวงศ์ นายกิตติมศักดิ์สมาคมผู้ส่งออกข้าวไทย ให้สัมภาษณ์สำนักข่าวอิศรา ว่า สมาคมผู้ส่งออกข้าวไทยปรับเพิ่มประมาณการตัวเลขการส่งออกข้าวไทยในปี 2565 เป็น 7.5 ล้านตัน จากก่อนหน้านี้ที่คาดว่าจะส่งออกข้าวได้ 7 ล้านตัน โดยมีปัจจัยสนับสนุนจาก (1) ค่าเงินบาทที่อ่อนค่าลง ส่งผลให้ราคาข้าวไทยไม่แตกต่างจากคู่แข่งมากนัก และ (2) ผลผลิตข้าวในประเทศเพิ่มขึ้น ทำให้ราคาข้าวในประเทศไม่ได้สูงเหมือนเมื่อ 2 ปีก่อน ที่มีปัญหาภัยแล้ง “ตั้งแต่ต้นปี เงินบาทอ่อนค่าลงเรื่อยๆ ซึ่งมีส่วนช่วยให้ราคาส่งออกข้าวของเราไม่สูงมากนักเมื่อเทียบกับคู่แข่ง โดยช่วงที่เงินบาทแข็งค่า ราคาข้าวไทยแพงกว่าเวียดนาม 50 ดอลลาร์สหรัฐฯ แต่ปัจจุบันราคาข้าวไทยสูงกว่าเวียดนามเพียง 10 ดอลลาร์สหรัฐฯ เท่านั้น ทำให้ไทยแข่งขันได้มากขึ้น ลูกค้านำมาซื้อข้าวไทยมากขึ้น และคาดว่าในช่วงที่เหลือของปีนี้ น่าจะส่งออกข้าวได้เดือนละ 6.5 แสนตัน” นายชูเกียรติ กล่าวที่มา สำนักข่าวอิศรา

สถานการณ์ข้าวในพื้นที่ภาคตะวันออก ในช่วงนี้มีฝนตกชุก เกษตรกรบางรายต้องเกี่ยวข้าวหนีน้ำ ราคารับซื้อขึ้นอยู่กับคุณภาพของข้าว และความต้องการของตลาด โดยภาพรวมแสดงราคาเปรียบเทียบเดือนกันยายน 65 รายละเอียดดังภาพที่ 2



ภาพที่ 2 แสดงราคาข้าวนาปีที่เกี่ยวข้องซื้อขายได้เดือน ส.ค. 65 - ก.ย.65 (หน่วย:บาท/กก.)

**มันสำปะหลัง**

ภาพรวมการผลิตมันสำปะหลัง เนื้อที่เก็บเกี่ยวปี 2566 ปีเพาะปลูก (2565/66) รวมทั้งประเทศจำนวน 10,388,624 ไร่ เพิ่มขึ้นจากปีที่ผ่านมาร้อยละ 2.06 ผลผลิตรวมทั้งประเทศจำนวน 35,799,936 ตัน เพิ่มขึ้นจากปีที่ผ่านมา ร้อยละ 3.20 ผลผลิตต่อเนื้อที่เก็บเกี่ยว 3,446 กิโลกรัม/ไร่ เพิ่มขึ้นจากปีที่ผ่านมาร้อยละ 1.12

ในพื้นที่ที่รับผิดชอบ สำนักงานเศรษฐกิจการเกษตรที่ 6 ประกอบด้วย จังหวัด นครนายก ปราจีนบุรี ฉะเชิงเทรา สระแก้ว จันทบุรี ระยอง ชลบุรี มีเนื้อที่เก็บเกี่ยวผลผลิต และผลผลิตต่อเนื้อที่เก็บเกี่ยว (กก./ไร่) รายละเอียดตามตารางที่ 3

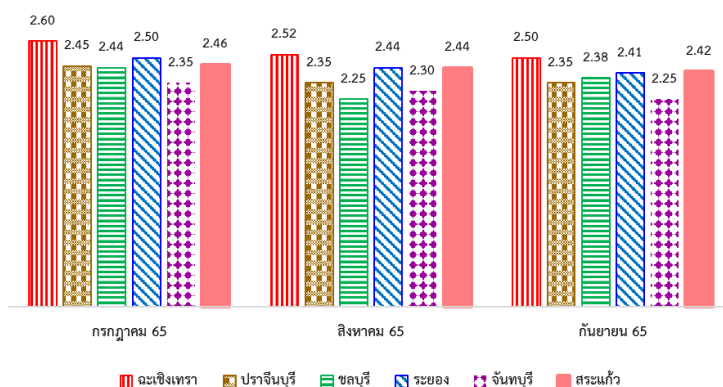
**ตารางที่ 3 มันสำปะหลัง : เนื้อที่เก็บเกี่ยว ผลผลิต และผลผลิตต่อเนื้อที่เก็บเกี่ยว (กก./ไร่) ของจังหวัดภายใต้ความรับผิดชอบของ สศท.6**

ภาค/จังหวัด	เนื้อที่เก็บเกี่ยว (ไร่)			ผลผลิต (ตัน)			ผลผลิตต่อเนื้อที่เก็บเกี่ยว (กก./ไร่)		
	ปี 2564/65	ปี 2565/66	% +/-	ปี 2564/65	ปี 2565/66	% +/-	ปี 2564/65	ปี 2565/66	% +/-
ประเทศ	9,921,725	10,388,624	4.71	34,006,532	35,799,936	5.27	3,427	3,446	0.54
รวม 7 จังหวัด	765,720	769,185	0.45	2,801,585	2,887,408	3.06	3,659	3,754	2.60
นครนายก	312	298	-4.49	1,105	1,073	-2.90	3,542	3,599	1.62
ปราจีนบุรี	104,382	103,526	-0.82	389,639	388,533	-0.28	3,733	3,753	0.54
ฉะเชิงเทรา	192,753	198,673	3.07	708,124	732,507	3.44	3,674	3,687	0.36
สระแก้ว	294,206	281,204	-4.42	989,145	992,369	0.33	3,362	3,529	4.96
จันทบุรี	5,109	8,570	67.74	18,321	29,961	63.53	3,586	3,496	-2.51
ระยอง	26,116	32,748	25.39	111,954	140,063	25.11	4,287	4,277	-0.23
ชลบุรี	142,842	144,166	0.93	583,297	602,902	3.36	4,084	4,182	2.41

ข้อมูล ปี 2565/66 เป็นข้อมูลพยากรณ์ ณ มิ.ย. 65

ราคาที่เกษตรกรขายได้ ณ ไร่นา ราคาหัวมันสำปะหลังสดคละ เดือนกันยายน 2565 ของ จังหวัด ฉะเชิงเทรา ราคาเฉลี่ย 2.50 บาท/กก. ลดลงจากเดือนที่ผ่านมาร้อยละ 0.79 จังหวัดปราจีนบุรี ราคาเฉลี่ย 2.35 บาท/กก. ทรงตัวจากเดือนที่ผ่านมา จังหวัดชลบุรี ราคาเฉลี่ย 2.38 บาท/กก. ปรับตัวเพิ่มขึ้นจากเดือนที่ผ่านมา ร้อยละ 5.78 จังหวัด ระยอง ราคาเฉลี่ย 2.41 บาท/กก. ปรับตัวลดลงจากเดือนที่ผ่านมา ร้อยละ 1.23 จังหวัดจันทบุรี ราคาเฉลี่ย 2.25 บาท/กก. ลดลงจากเดือนที่ผ่านมา ร้อยละ 2.17 จังหวัดสระแก้ว ราคาเฉลี่ย 2.42 บาท/กก. ปรับตัวลดลงจากเดือนที่ผ่านมา ร้อยละ 0.82

ในช่วงเดือนนี้เป็นเดือนสุดท้ายช่วงปลายฤดูการเก็บเกี่ยวมันสำปะหลังปี 2565 หัวมันสำปะหลังออกสู่ตลาดน้อย ในบางพื้นที่มีฝนตกชุก ส่งผลให้มีสิ่งเจือปนในผลผลิตมาก บางพื้นที่ขุดมันเพื่อหนีน้ำท่วมขัง ราคาเป็นไปตามคุณภาพของผลผลิต โดยภาพรวมแสดงราคาเปรียบเทียบกับเดือนกันยายน 65 รายละเอียดดังภาพที่ 3



**ภาพที่ 3 แสดงราคามันสำปะหลังสดคละเฉลี่ยที่เกษตรกรขายได้เดือน ก.ค.65 - ก.ย.65 (หน่วย:บาท/กก.)**

สับปะรดโรงงาน

ภาพรวมการผลิตสับปะรดโรงงาน เนื้อที่เก็บเกี่ยว ปี 2565 รวมทั้งประเทศจำนวน 454,376 ไร่ ลดลงจากปีที่ผ่านมาร้อยละ 2.93 ผลผลิตรวมทั้งประเทศจำนวน 1,756,063 ตัน ลดลงจากปีที่ผ่านมาร้อยละ 2.32 ผลผลิตต่อเนื้อที่ให้ผล 3,865 กิโลกรัม/ไร่ เพิ่มขึ้นจากปีที่ผ่านมาร้อยละ 0.63

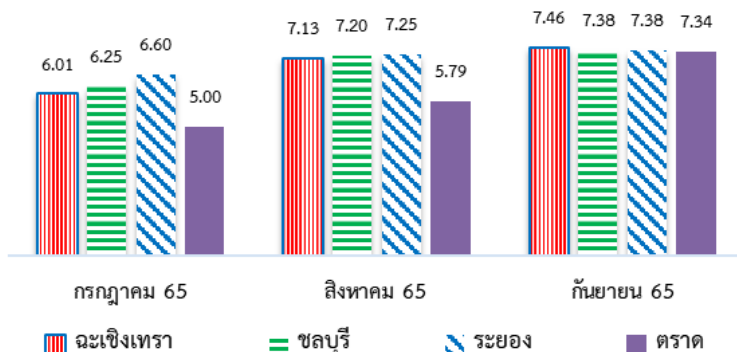
ในพื้นที่ที่รับผิดชอบ สำนักงานเศรษฐกิจการเกษตรที่ 6 ประกอบด้วย จังหวัดฉะเชิงเทรา จันทบุรี ตราด ระยอง ชลบุรี มีเนื้อที่เก็บเกี่ยว ผลผลิต และผลผลิตต่อเนื้อที่เก็บเกี่ยว (กก/ไร่) รายละเอียดตามตารางที่ 4

ตารางที่ 4 สับปะรด: เนื้อที่เก็บเกี่ยว ผลผลิต และผลผลิตต่อเนื้อที่เก็บเกี่ยว (กก/ไร่) ของจังหวัดภายใต้ความรับผิดชอบของ สศท.6

ภาค/จังหวัด	เนื้อที่เก็บเกี่ยว (ไร่)			ผลผลิต (ตัน)			ผลผลิตต่อเนื้อที่เก็บเกี่ยว (กก./ไร่)		
	ปี 2564	ปี 2565	% + -	ปี 2564	ปี 2565	% + -	ปี 2564	ปี 2565	% + -
ประเทศ	455,534	454,376	-0.25	1,718,089	1,756,063	2.21	3,772	3,865	2.47
รวม 5 จังหวัด	55,037	53,083	-3.55	308,964	297,474	-3.72	5,614	5,604	-0.17
ฉะเชิงเทรา	7,402	7,642	3.24	39,502	39,392	-0.28	5,337	5,155	-3.41
จันทบุรี	648	400	-38.27	2,456	1,484	-39.58	3,790	3,710	-2.11
ตราด	4,060	2,886	-28.92	12,859	9,595	-25.38	3,167	3,325	4.97
ระยอง	23,517	22,818	-2.97	138,756	133,086	-4.09	5,900	5,833	-1.15
ชลบุรี	19,410	19,337	-0.38	115,391	113,917	-1.28	5,945	5,891	-0.90

ข้อมูล ปี 2564 เป็นข้อมูลพยากรณ์ ณ วันที่ มิ.ย. 65

ราคาที่เกษตรกรขายได้ ณ ไร่นา ราคาสับปะรดโรงงานผลใหญ่เฉลี่ยที่เกษตรกรขายได้ ณ ไร่นา เดือนกันยายน 2565 ของ จังหวัดฉะเชิงเทรา ราคาเฉลี่ย 7.46 บาท/กก. เพิ่มขึ้นจากเดือนที่ผ่านมาร้อยละ 4.63 จังหวัดชลบุรี ราคาเฉลี่ย 7.38 บาท/กก. เพิ่มขึ้นจากเดือนที่ผ่านมาร้อยละ 2.50 จังหวัดระยอง ราคาเฉลี่ย 7.38 บาท/กก.เพิ่มขึ้นจากเดือนที่ผ่านมาร้อยละ 1.79 จังหวัดตราด ราคาเฉลี่ย 7.34 บาท/กก.เพิ่มขึ้นจากเดือนที่ผ่านมาร้อยละ 26.77 ในช่วงเดือนนี้โดยภาพรวมราคาการรับซื้อเพิ่มขึ้นตามความต้องการของโรงงานในแต่ละพื้นที่ โดยภาพรวมแสดงราคาเปรียบเทียบเดือนกันยายน 65 รายละเอียดดังภาพที่ 4



ภาพที่ 4 แสดงราคาสับปะรดโรงงานผลใหญ่เฉลี่ยที่เกษตรกรขายได้เดือน ก.ค. 65 - ก.ย. 65 (หน่วย:บาท/กก.)

ตารางราคาลิขิตค่าเกษตรที่สำคัญ ณ ไร่นา ประจำปีเดือน กันยายน 2565

ชนิดสินค้า	หน่วย	อะเชิงพทรา		ปราจันบุรี		นครนายก		ชลบุรี		ระยอง		สมุทรปราการ		จันทบุรี		ตราด		สระแก้ว		
		ก.ย.-65	+/- (%)	ก.ย.-65	+/- (%)	ก.ย.-65	+/- (%)	ส.ค.-65	+/- (%)	ก.ย.-65	+/- (%)	ก.ย.-65	+/- (%)	ก.ย.-65	+/- (%)	ก.ย.-65	+/- (%)		ก.ย.-65	+/- (%)
ข้าวเปลือกหอมมะลิจังหวัด	เกียน	-	-	-	-	-	-	-	-	-	-	-	-	-	-	-	-	-	12,750	2.00
ข้าวเปลือกเจ้านาปี ความชื้น 14-15%	เกียน	9,025	-1.90	9,050	-1.20	8,850	-1.67	-	-	-	-	-	-	-	-	-	-	-	-	-
ข้าวเปลือกเจ้านาปี ความชื้น 24-25%	เกียน	8,025	-2.13	8,050	-1.35	7,850	-1.88	-	-	-	-	-	-	-	-	-	-	-	-	-
หมันสำปะหลังสดคละ	กิโลกรัม	2.50	-0.79	2.35	0.00	-	-	2.38	5.78	2.41	-1.23	-	2.25	-2.17	-	-	-	2.42	-0.82	-
มะพร้าวผลแห้งขนาดใหญ่	ร้อยผล	1,150	4.55	-	-	-	-	950	3.26	1,200	11.11	-	-	-	-	1,063	8.47	-	-	-
มะพร้าวผลแห้งขนาดกลาง	ร้อยผล	600	-25.00	-	-	-	-	-	-	-	-	-	-	-	-	-	-	-	-	-
ปาล์มแห้งลาย นม.15 กก. ขึ้นไป	กิโลกรัม	5.33	-12.05	5.09	-14.17	-	-	5.34	-13.17	-	-	-	5.11	-15.26	4.97	-18.79	5.15	-15.02	-	-
ยางแผ่นดิบชั้น 3	กิโลกรัม	46.77	-	-	-	-	-	47.80	-	47.73	-	-	-	-	-	-	-	-	-	-
เศษยางพารา	กิโลกรัม	20.92	-16.52	-	-	-	-	22.50	-10.47	22.50	-8.65	-	20.75	-13.72	21.75	-15.24	-	-	-	-
น้ำตาลสดคละ	กิโลกรัม	40.06	-	-	-	-	-	37.00	0.74	37.00	-7.36	-	38.42	-	40.38	-	-	-	-	-
สับปรตโรงงานเลใหญ่	กิโลกรัม	7.46	4.63	-	-	-	-	7.38	2.50	7.38	1.79	-	-	-	7.34	26.77	-	-	-	-
โคเนื้อ ขนาดใหญ่	กิโลกรัม	-	-	-	-	-	-	49,000	0.00	-	-	-	-	-	-	-	-	-	-	-
สุกรมชีวิตพันธุ์ผสม นม.100 กก.ขึ้นไป	กิโลกรัม	118	0.00	-	-	-	-	108	-0.92	112	-1.75	-	-	-	-	-	-	-	-	-
ไกร่นพันธุ์เนื้อมีชีวิต (ฟาร์มอิสระ)	กิโลกรัม	-	-	-	-	-	-	48	-5.88	-	-	-	-	-	-	-	-	-	-	-
ไกร่นพันธุ์เนื้อมีชีวิต (ฟาร์มประกัน)	กิโลกรัม	-	-	36	0.00	-	-	-	-	-	-	-	-	-	-	-	-	-	-	-
ไข่ไก่คละ	ร้อยฟอง	360	2.27	360	2.27	-	-	360	4.05	360	2.86	-	-	-	-	-	-	-	-	-
ไข่ไก่เบอร์ 3	ร้อยฟอง	-	-	-	-	-	-	-	-	-	-	360	3.15	-	-	-	-	-	-	-
ปลานิลขนาดใหญ่	กิโลกรัม	-	-	-	-	-	-	-	-	-	-	41	36.67	-	-	-	-	-	-	-
กุ้งขาวแวนนาไม่ขนาด 51-60 ตัว/กก.	กิโลกรัม	166	-3.49	-	-	-	-	-	-	-	-	169	-0.59	-	-	-	-	-	-	-
กุ้งขาวแวนนาไม่ขนาด 61-70 ตัว/กก.	กิโลกรัม	159	0.00	-	-	-	-	-	-	-	-	159	0.63	-	-	-	-	-	-	-
กุ้งขาวแวนนาไม่ขนาด 71-80 ตัว/กก.	กิโลกรัม	140	-1.41	-	-	-	-	-	-	-	-	141	-5.37	-	-	-	-	-	-	-

ที่มา : สำนักงานเศรษฐกิจการเกษตรที่ ๖

**สศท.6 เผยผลลัพธ์ยกระดับแปลงใหญ่ปาล์มน้ำมัน จ.ฉะเชิงเทรา ต้นแบบความสำเร็จ  
ดึงเทคโนโลยีผลิตปาล์มคุณภาพ**

นางศศิญา ปานตัน ผู้อำนวยการสำนักงานเศรษฐกิจการเกษตรที่ 6 ชลบุรี (สศท.6) สำนักงานเศรษฐกิจการเกษตร (สศก.) เปิดเผยถึงผลสำเร็จ การดำเนินงานของวิสาหกิจชุมชนแปลงใหญ่ปาล์มน้ำมัน อำเภอสนามชัยเขต จังหวัดฉะเชิงเทรา ซึ่งเป็นกลุ่มที่มีศักยภาพการผลิตในพื้นที่ มีการบริหารจัดการ โดยเน้นการลดต้นทุน เพิ่มผลผลิต และประสบผลสำเร็จในการยกระดับการผลิตด้วยเกษตรสมัยใหม่ ตามวิสัยทัศน์ของกลุ่มคือ “มุ่งใช้เทคโนโลยี นวัตกรรมเพิ่มคุณภาพผลผลิตและเชื่อมโยงตลาดอย่างยั่งยืน” ที่สำคัญกลุ่มพัฒนาศักยภาพการผลิตได้รับมาตรฐานการผลิตน้ำมันปาล์มอย่างยั่งยืน ที่ครอบคลุมมิติความยั่งยืนทั้งทางด้านเศรษฐกิจ ด้านสังคม และด้านสิ่งแวดล้อม (Roundtable on Sustainable Palm Oil: RSPO) ซึ่งล่าสุดได้รับรางวัล ชนะเลิศแปลงใหญ่ดีเด่นระดับเขตภาคตะวันออก ปี 2565

จากการติดตาม ของ สศท.6 พบว่า วิสาหกิจชุมชนแปลงใหญ่ปาล์มน้ำมัน เริ่มดำเนินการเมื่อปีงบประมาณ 2563 ในรูปแบบคณะกรรมการ แปลงใหญ่ โดยมีกรมส่งเสริมการเกษตร เป็นหน่วยงานรับผิดชอบหลัก ปัจจุบันมีพื้นที่ปลูกรวม 734 ไร่ (ปลูกเฉลี่ย 19.3 ไร่/ครัวเรือน) สมาชิกเกษตรกร 38 ราย มีนายประทีป แก้วเกตุ เป็นประธานแปลงใหญ่ โดยทางกลุ่มแปลงใหญ่ มีการบริหารจัดการแปลงอย่างมีประสิทธิภาพและมุ่งมั่นขยายผลยกระดับ ศักยภาพการผลิตการตลาดของกลุ่มจึงเสนอแผนยกระดับศักยภาพสามารถเข้าร่วมโครงการยกระดับแปลงใหญ่ด้วยเกษตรสมัยใหม่และเชื่อมโยงตลาด ปี 2564 ของกระทรวงเกษตรและสหกรณ์ดำเนินการภายใต้งบประมาณแผนงาน/โครงการภายใต้ พ.ร.ก.ฯ เพื่อแก้ไขปัญหา เยี่ยวยา และฟื้นฟูเศรษฐกิจ และสังคม ที่ได้รับผลกระทบจากสถานการณ์การระบาดของโรคติดเชื้อไวรัสโคโรนา 2019 และได้รับการสนับสนุนเทคโนโลยีอุปกรณ์ลดต้นทุนสมัยใหม่ และเชื่อมโยงตลาด ได้แก่ ลานรวบรวมผลผลิตพร้อมอาคารสำนักงาน ชุดซังน้ำหนักรวม 50 ตัน พร้อมอุปกรณ์เครื่องจักร ตั้กลานเคลื่อนที่ ขนาด 17 ตัน และรถ forklift truck

สำหรับผลลัพธ์ที่สำเร็จจากการดำเนินการของวิสาหกิจชุมชนแปลงใหญ่ปาล์มน้ำมัน ตามแนวทางการพัฒนา 5 ด้าน ที่สำคัญของโครงการฯ ดังนี้ ด้านการลดต้นทุนการผลิต สมาชิกกลุ่มใช้ปุ๋ยสั่งตัดตามค่าวิเคราะห์ดิน การผลิตแคลเซียมโบรอนใช้เอง การปรับมาใช้ปุ๋ยคอก ปุ๋ยขี้ไก่ ร่วมกับปุ๋ยเคมี ใช้ฟิโหมนในกับดักเพื่อล่อตัวด้วงในแปลงปาล์มน้ำมัน ซึ่งเป็นการลดการใช้สารเคมี ส่งผลให้สามารถลดต้นทุนการผลิตเหลือเพียง 4,140 บาท/ไร่/ปี จาก ก่อนเข้าร่วมโครงการฯ ที่มีต้นทุนเฉลี่ย 5,030 บาท/ไร่ หรือลดลงร้อยละ 18 ด้านการเพิ่มผลผลิต สมาชิกกลุ่มมีการตัดแต่งใบปาล์มน้ำมัน เพิ่มการใช้ ระบบน้ำสปริงเกอร์และวางระบบน้ำ ใช้แคลเซียมโบรอนช่วยเพิ่มผลผลิต และเลี้ยงผึ้งในแปลงช่วยผสมเกสรปาล์ม สามารถเพิ่มผลผลิตปาล์มน้ำมันได้ 3,200 กิโลกรัม/ไร่/ปี จากก่อนเข้าร่วมโครงการฯ มีผลผลิตเฉลี่ย 2,800 กิโลกรัม/ไร่/ปี หรือเพิ่มขึ้นร้อยละ 14 ด้านการพัฒนาคุณภาพการผลิต ดำเนินการพัฒนาคุณภาพและมาตรฐานอย่างต่อเนื่อง โดยสมาชิกกลุ่มทุกคนได้รับได้รับมาตรฐาน RSPO รวมทั้งกลุ่มมีเกณฑ์การคัดเลือกทะเลาะปาล์ม น้ำมันคุณภาพดีต้องสุกไม่น้อยกว่าร้อยละ 90 ด้านการบริหารจัดการ ทางกลุ่มได้นำอุปกรณ์เครื่องจักรกลมาใช้รวบรวมผลผลิตของสมาชิก ช่วยประหยัดเวลาและต้นทุนจากการใช้แรงงานในการขนถ่ายผลผลิตปาล์มส่งโรงงานสกัดปาล์มน้ำมัน มีการจำหน่ายผลผลิตภายใน 48 ชั่วโมง เพื่อลด การสูญเสียของน้ำหนักผลผลิตและเพื่อคุณภาพของน้ำมันปาล์ม และด้านการตลาด ทางกลุ่มจัดทำลานรับซื้อผลปาล์มของสมาชิกกลุ่มและเกษตรกร ที่ไม่ได้เป็นสมาชิก มีตราซึ่งที่ได้รับการรับรองมาตรฐานจากกรมการค้าภายใน มีการทำสัญญาการซื้อขายกับบริษัทไทยอิสเทิร์นกับบริษัทสุ ชสมบูรณ์ จังหวัดชลบุรี โดยมีสำนักงานเกษตรอำเภอสนามชัยเขต เป็นหน่วยงานกำกับดูแล โดยรับซื้อตามราคาจริงจากโรงงาน สามารถกวาราคาซื้อปาล์มน้ำมัน เพิ่ม 0.50 - 0.55 บาท/กิโลกรัม จาราคาหน้าป้าย เนื่องจากผลผลิตของสมาชิกมีการรักษาคุณภาพมาตรฐาน RSPO นอกจากนี้ ยังมีการประชาสัมพันธ์ กลุ่มและเพิ่มช่องทางการจำหน่ายผลผลิตของกลุ่ม ผ่านทาง Facebook “แปลงใหญ่ปาล์มน้ำมันอำเภอสนามชัยเขต” และผ่าน line ของกลุ่ม ซึ่งได้มี การรับซื้อผลผลิตของสมาชิกแล้วกว่า 2,000 ตัน

ทั้งนี้ สำหรับแนวทางการพัฒนาและยกระดับวิสาหกิจชุมชนแปลงใหญ่ปาล์มน้ำมันในระยะต่อไป ทางกลุ่มมีแผนพัฒนาเพื่อความยั่งยืน ได้แก่ การเพิ่มพูนองค์ความรู้ด้านปาล์มน้ำมัน สมาชิกกลุ่มต้องผ่านการอบรม Smart Farmer หรือ Young Smart Farmer และสามารถพัฒนาได้รับคัดเลือก เป็นต้นแบบ การร่วมกันผลิตและจำหน่ายภายใต้กฎระเบียบเดียวกันโดยรักษามาตรฐาน RSPO ทุกราย ส่งเสริมการเลี้ยงผึ้งในทุกแปลงเพื่อผลิตน้ำผึ้งแท้ จากเกสรปาล์ม เพิ่มการใช้ระบบน้ำสปริงเกอร์เป็นการประหยัดน้ำ เพิ่มการใช้โซลาร์เซลล์สูบน้ำ ด้าน Zero Waste ในการนำทางใบปาล์มมาทำปุ๋ยหมัก และเพาะเห็ด และมีการพิจารณาแผนความคุ้มค่าการรวบรวมส่งทางใบปาล์มให้โรงงานไฟฟ้าชีวมวลต่อไป หากท่านใดที่สนใจข้อมูลการผลิต และผลการ ดำเนินงานของวิสาหกิจชุมชนแปลงใหญ่ปาล์มน้ำมัน อำเภอสนามชัยเขต จังหวัดฉะเชิงเทรา สามารถสอบถามได้ที่ นายประทีป แก้วเกตุ ประธานแปลง ใหญ่ โทร 08 9504 4751

\*\*\*\*\*

ข่าว : ส่วนประชาสัมพันธ์  
ข้อมูล : สำนักงานเศรษฐกิจการเกษตรที่ 6 ชลบุรี