

# ภาวะเศรษฐกิจการเกษตร

## ไตรมาส 3 ปี 2565 และแนวโน้มปี 2565 จังหวัดสิงห์บุรี

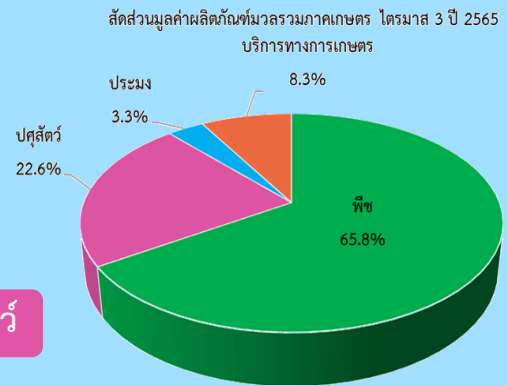
### เครื่องชี้ทางด้านเศรษฐกิจการเกษตรไตรมาส 3 ปี 2565

รายการ	ภาคเกษตร			สาขาพืช			สาขาปศุสัตว์			สาขาประมง		
	Q3/64	Q3/65	%Δ	Q3/64	Q3/65	%Δ	Q3/64	Q3/65	%Δ	Q3/64	Q3/65	%Δ
ดัชนีผลผลิตสินค้าเกษตร	53.1	55.0	3.6	40.2	42.8	6.5	97.9	97.1	-0.8	137.3	143.3	4.4
ดัชนีราคาเกษตรกรขายได้	122.9	159.5	29.8	145.9	180.5	23.7	105.4	148.2	40.6	97.6	114.0	16.8
ดัชนีรายได้เกษตรกร	65.3	87.7	34.3	58.7	77.3	31.7	103.2	143.9	39.4	134.0	163.4	21.9

ไตรมาส 3 ปี 2565 เมื่อเทียบกับช่วงเดียวกันของปีที่ผ่านมา ดัชนีผลผลิตสินค้าเกษตรอยู่ที่ระดับ 55.0 เพิ่มขึ้นร้อยละ 3.6 เนื่องจากผลผลิตสินค้าเกษตรของสาขาพืช และประมง มีปริมาณเพิ่มขึ้น ขณะที่ดัชนีราคาเกษตรกรขายได้อยู่ที่ระดับ 159.5 เพิ่มขึ้นร้อยละ 29.8 จากราคาสินค้าเกษตรทุกชนิดปรับตัวเพิ่มขึ้น ส่งผลให้ดัชนีรายได้เกษตรกรอยู่ที่ระดับ 87.7 เพิ่มขึ้นร้อยละ 34.3

### ภาวะเศรษฐกิจการเกษตรไตรมาส 3 ปี 2565 ขยายตัวร้อยละ 3.1

ภาวะเศรษฐกิจการเกษตร ไตรมาส 3 ปี 2565 ขยายตัวร้อยละ 3.1 เมื่อเทียบกับช่วงเดียวกันของปีที่ผ่านมา เป็นผลมาจากสาขาพืช ซึ่งมีสัดส่วน ร้อยละ 65.8 ของมูลค่า GPP ภาคเกษตร ขยายตัวร้อยละ 3.9 จากการเพิ่มขึ้นของผลผลิตข้าว ซึ่งเป็นพืชเศรษฐกิจที่สำคัญของจังหวัด รวมทั้ง สาขาบริการทางการเกษตร และสาขาประมง ซึ่งมีสัดส่วนร้อยละ 8.3 และ 3.3 ของ GPPภาคเกษตร ขยายตัวร้อยละ 4.2 และ 2.5 ตามลำดับ ส่วนสาขาปศุสัตว์ ซึ่งมีสัดส่วนร้อยละ 22.6 หดตัวร้อยละ 0.7



**สาขาบริการทางการเกษตร**

**+4.2%**

พื้นที่เพาะปลูกข้าวเพิ่มขึ้น ส่งผลให้มีการใช้เครื่องจักรทางการเกษตรด้านการเตรียมดิน การเก็บเกี่ยว และอื่น ๆ เพิ่มขึ้น

**สาขาพืช**

**+3.9%**

ปริมาณผลผลิตข้าวเพิ่มขึ้น เนื่องจากปริมาณน้ำเพียงพอสำหรับการเพาะปลูก

**สาขาปศุสัตว์**

**-0.7%**

ผลผลิตสุกร เป็นสินค้าปศุสัตว์ที่สำคัญของจังหวัด มีปริมาณผลผลิตลดลงจากผลกระทบของโรคระบาดในปีที่ผ่านมา

**สาขาประมง**

**+2.5%**

ปริมาณน้ำมีเพียงพอต่อการเพาะเลี้ยง มีการอนุบาลลูกปลาให้ได้ขนาดและแข็งแรงก่อนปล่อยลงบ่อเลี้ยง ทำให้อัตราการรอดสูงขึ้น ส่งผลให้ผลผลิตสัตว์น้ำเพิ่มขึ้น

# สถานการณ์การผลิตสินค้าเกษตรที่สำคัญในไตรมาส 3 ปี 2565

## สาขาพืช

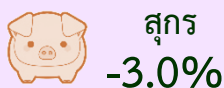


ผลผลิตข้าว ไตรมาส 3 ปี 2565 มีปริมาณ 57,237 ตัน เพิ่มขึ้นจากช่วงเดียวกันของปีที่ผ่านมา ซึ่งมีผลผลิต 47,472 ตัน หรือเพิ่มขึ้นร้อยละ 20.6 เนื่องจากมีปริมาณน้ำเพียงพอในช่วงฤดูเพาะปลูกข้าว เกษตรกรจึงใช้พื้นที่ปลูกว่างมาปลูกข้าว ส่งผลให้พื้นที่ปลูกข้าวและผลผลิตข้าวเพิ่มขึ้น

## สาขาปศุสัตว์



ผลผลิตไก่เนื้อ ไตรมาส 3 ปี 2565 มีปริมาณ 2.20 ล้านตัว เพิ่มขึ้นจากช่วงเดียวกันของปีที่ผ่านมา ซึ่งมีผลผลิต 2.18 ล้านตัว หรือเพิ่มขึ้นร้อยละ 0.9 เนื่องจากเกษตรกรให้ความสำคัญกับระบบการป้องกันโรคและการเลี้ยงที่เหมาะสมทำให้อัตราการรอดชีวิตของไก่เนื้อเพิ่มขึ้น

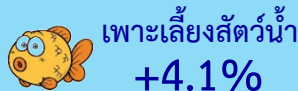


ผลผลิตสุกร ไตรมาส 3 ปี 2565 มีปริมาณ 20,315 ตัว ลดลงจาก 20,952 ตัว ในช่วงเดียวกันของปีที่ผ่านมา ร้อยละ 3.0 เนื่องจากส่วนใหญ่เป็นเกษตรกรรายย่อย ซึ่งยังมีความกังวลเกี่ยวกับเรื่องโรคระบาดในสุกร ประกอบกับต้นทุนการเลี้ยงที่สูงขึ้น จึงทำให้เกษตรกรลดปริมาณการเลี้ยงลง




ผลผลิตไข่เป็ด ไตรมาส 3 ปี 2565 มีปริมาณ 8.67 ล้านฟอง เพิ่มขึ้นจาก 8.63 ล้านฟอง ในช่วงเดียวกันของปีที่ผ่านมา ร้อยละ 0.5 เนื่องจากมีสภาพอากาศที่เอื้ออำนวย มีแหล่งน้ำและแหล่งอาหารเพียงพอสำหรับการเลี้ยง ส่งผลให้อัตราการให้ไข่เพิ่มขึ้น

## สาขาประมง



ผลผลิตปลาสด ปลานิล และปลาช่อน ไตรมาส 3 ปี 2565 มีปริมาณ 360 ตัน เพิ่มขึ้นจาก 346 ตัน ในช่วงเดียวกันของปีที่ผ่านมา ร้อยละ 4.1 เนื่องจากปริมาณน้ำมีเพียงพอต่อการเพาะเลี้ยง ประกอบกับเกษตรกรมีการอนุบาลลูกปลาให้ได้ขนาดและแข็งแรงก่อนปล่อยลงบ่อเลี้ยง ทำให้อัตราการรอดสูงขึ้น ส่งผลให้ผลผลิตสัตว์น้ำเพิ่มขึ้น

## แนวโน้มภาวะเศรษฐกิจการเกษตร ปี 2565



สำหรับปัจจัยที่ช่วยสนับสนุนให้ภาคเกษตรขยายตัวได้ในปี 2565 ได้แก่ สภาพอากาศที่คาดว่าจะเอื้ออำนวยต่อการทำการเกษตร และปริมาณฝนที่มีมากขึ้น ทำให้คาดว่าจะมีปริมาณน้ำเพียงพอสำหรับการเกษตร ประกอบกับภาครัฐมีนโยบายและมาตรการช่วยเหลือเกษตรกรอย่างต่อเนื่อง รวมทั้งจังหวัดมีนโยบายและยุทธศาสตร์พัฒนาจังหวัดที่ให้ความสำคัญกับสินค้าเกษตร อย่างไรก็ตามยังคงต้องติดตามสถานการณ์ต่างๆ ที่เกี่ยวข้องกับการเกษตร เช่น ความแปรปรวนของสภาพอากาศและภัยธรรมชาติ การระบาดของโรคพืชและการเกิดโรคระบาดในสัตว์ ราคาปัจจัยการผลิต และราคาน้ำมันที่ปรับตัวสูงขึ้น อาจส่งผลกระทบต่อต้นทุนการผลิต จึงจำเป็นต้องติดตามสถานการณ์ต่อไป