



รายงานราคาสินค้าเกษตร ณ ไร่นา จังหวัดสระบุรี

ประจำสัปดาห์ที่ 2 เดือนกันยายน 2566 (ราคา ณ วันที่ 11 กันยายน 2566)

■ ราคาสัปดาห์ที่แล้ว ■ ราคาสัปดาห์นี้

ข้าวเปลือกเจ้า กข.ทั่วไป ความชื้น 15% (บาท/ตัน)

12,059.83

11,941.53

สถานการณ์ราคา

ราคาลดลง เนื่องจากผลผลิตข้าวเปลือกเจ้า
ออกสู่ตลาดเพิ่มขึ้น



ข้าวโพดเลี้ยงสัตว์ความชื้น 14.5% (บาท/กก.)

9.65

9.65

สถานการณ์ราคา

ราคาทรงตัวจากสัปดาห์ที่ผ่านมา



หัวมันสำปะหลังสดคละ (บาท/กก.)

3

3

สถานการณ์ราคา

ราคาทรงตัวจากสัปดาห์ที่ผ่านมา



ไข่ไก่

400

400

(บาท/100ฟอง)



สุกร

ฟาร์มใหญ่อุ้มสระ นน.100 กก.

74.67

75.33

(บาท/กก.)



น้ำนมดิบ

20.50

20.50

(บาท/กก.)





รายงานราคาสินค้าเกษตร ณ ไร่นา จังหวัดพระนครศรีอยุธยา

ประจำสัปดาห์ที่ 2 เดือนกันยายน 2566 (ราคา ณ วันที่ 11 กันยายน 2566)

■ ราคาสัปดาห์ที่แล้ว ■ ราคาสัปดาห์นี้

ข้าวเปลือกเจ้า กข.ทั่วไป ความชื้น 15% (บาท/ตัน)

12,846.33

12,731.11

สถานการณ์ราคา

ราคาลดลง เนื่องจากผลผลิตข้าวเปลือกเจ้า
ออกสู่ตลาดเพิ่มขึ้น



ไข่ไก่คละ (บาท/100ฟอง)

สถานการณ์ราคา

ราคาตรงตัวจากสัปดาห์ที่ผ่านมา

335

335



ปลาตูกบักอูยคละ (บาท/กก.)

32.50

32.50

สถานการณ์ราคา

ราคาตรงตัวจากสัปดาห์ที่ผ่านมา



ปลาช่อนคละ (บาท/กก.)

80

80

สถานการณ์ราคา

ราคาตรงตัวจากสัปดาห์ที่ผ่านมา





รายงานราคาสินค้าเกษตร ณ ไร่นา จังหวัดสุพรรณบุรี

ประจำสัปดาห์ที่ 2 เดือนกันยายน 2566 (ราคา ณ วันที่ 11 กันยายน 2566)

■ ราคาสัปดาห์ที่แล้ว ■ ราคาสัปดาห์นี้

ข้าวเปลือกเจ้า กข.ทั่วไป ความชื้น 15% (บาท/ตัน)

12,844.44

12,428.89

สถานการณ์ราคา

ราคาลดลง เนื่องจากผลผลิตข้าวเปลือกเจ้า
ออกสู่ตลาดเพิ่มขึ้น



หัวมันสำปะหลังสดคละ (บาท/กก.)

2.6

2.8

สถานการณ์ราคา

ราคาเพิ่มขึ้น เนื่องจากความต้องการใช้
มันสำปะหลังเป็นสินค้าทดแทนเพิ่มขึ้น

สุกร

ฟาร์มใหญ่อิสระ นน.100 กก.

72

78

(บาท/กก.)

ไก่เนื้อ

44

44

(บาท/กก.)

ไข่ไก่

375

375

(บาท/100ฟอง)

โคขุน

83

83

(บาท/กก.)

ปลาดุกบิ๊กอุย

36.67

38.33

(บาท/กก.)

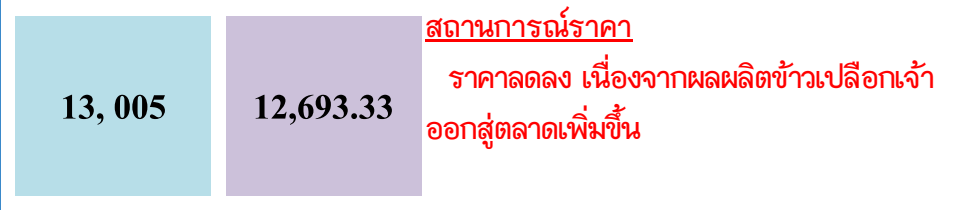


รายงานราคาสินค้าเกษตร ณ ไร่นา จังหวัดชัยนาท

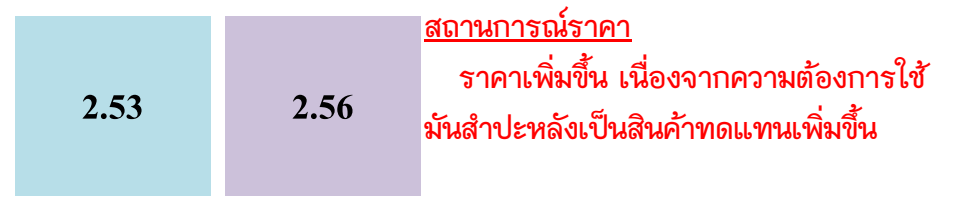
ประจำสัปดาห์ที่ 2 เดือนกันยายน 2566 (ราคา ณ วันที่ 11 กันยายน 2566)

■ ราคาสัปดาห์ที่แล้ว ■ ราคาสัปดาห์นี้


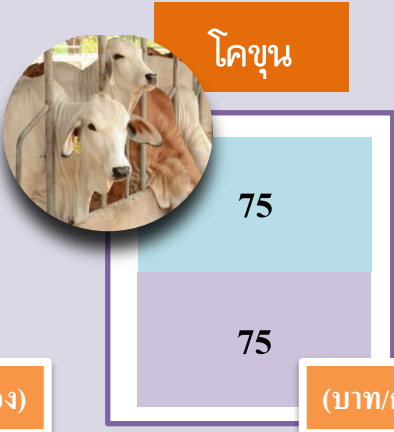
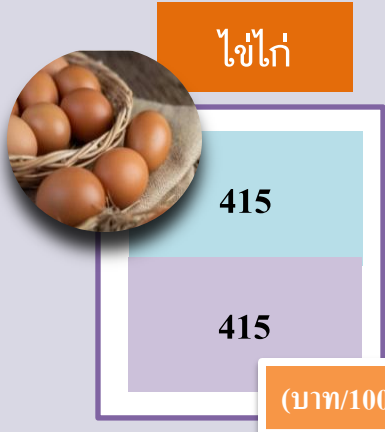
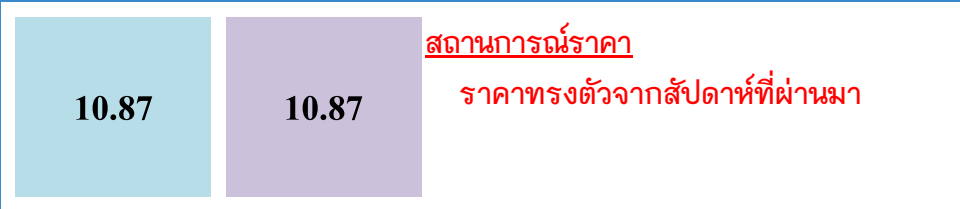
ข้าวเปลือกเจ้า กข.ทั่วไป ความชื้น 15% (บาท/ตัน)



หัวมันสำปะหลังสดคละ (บาท/กก.)



ข้าวโพดเลี้ยงสัตว์ความชื้น 14.5 (บาท/กก.)





รายงานราคาสินค้าเกษตร ณ ไร่นา จังหวัดอ่างทอง

ประจำสัปดาห์ที่ 2 เดือนกันยายน 2566 (ราคา ณ วันที่ 11 กันยายน 2566)

■ ราคาสัปดาห์ที่แล้ว ■ ราคาสัปดาห์นี้

ข้าวเปลือกเจ้า กข.ทั่วไป ความชื้น 15% (บาท/ตัน)

12,205.13

11,714.74

สถานการณ์ราคา

ราคาลดลง เนื่องจากผลผลิตข้าวเปลือกเจ้า
ออกสู่ตลาดเพิ่มขึ้น



สุกร ฟาร์มใหญ่อิสระ นน. 100 กก. (บาท/กก.)

71

70

สถานการณ์ราคา

ราคาลดลงจากสัปดาห์ที่ผ่านมา



ไข่ไก่ (บาท/100ฟอง)

380

380

สถานการณ์ราคา

ราคาทรงตัวจากสัปดาห์ที่ผ่านมา



ปลาที่บดทิม (บาท/กก.)

50

50

สถานการณ์ราคา

ราคาทรงตัวจากสัปดาห์ที่ผ่านมา



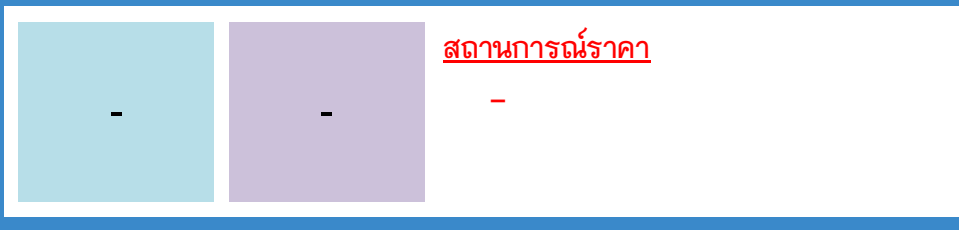


รายงานราคาสินค้าเกษตร ณ ไร่นา จังหวัดลพบุรี

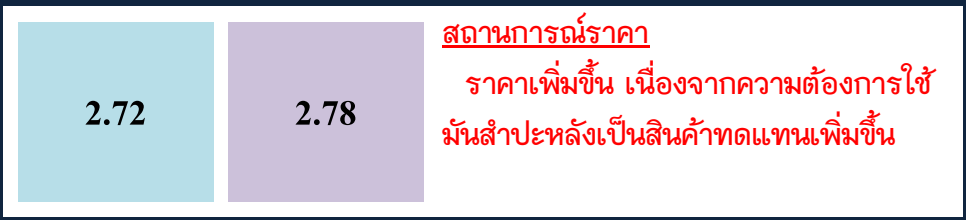
ประจำสัปดาห์ที่ 2 เดือนกันยายน 2566 (ราคา ณ วันที่ 11 กันยายน 2566)

■ ราคาสัปดาห์ที่แล้ว ■ ราคาสัปดาห์นี้

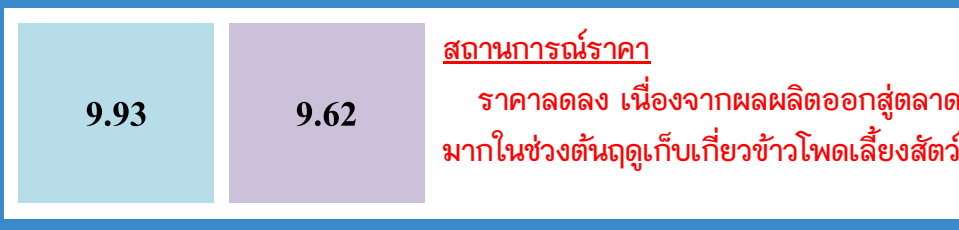
ข้าวเปลือกเจ้า กข.ทั่วไป ความชื้น 15% (บาท/ตัน)



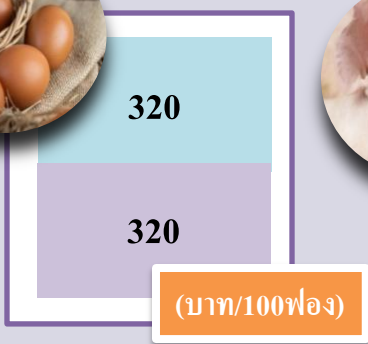
หัวมันสำปะหลังสดคละ (บาท/กก.)



ข้าวโพดเลี้ยงสัตว์ความชื้น 14.5 (บาท/กก.)

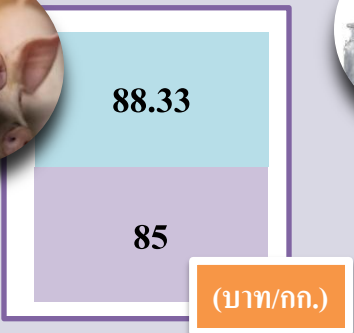


ไข่ไก่




สุกร

พาร์มใหญ่ป้อนอิสระ นน.100 กก.



น้ำนมดิบ





รายงานราคาสินค้าเกษตร ณ ไร่นา จังหวัดปทุมธานี

ประจำสัปดาห์ที่ 2 เดือนกันยายน 2566 (ราคา ณ วันที่ 11 กันยายน 2566)

■ ราคาสัปดาห์ที่แล้ว ■ ราคาสัปดาห์นี้

ข้าวเปลือกเจ้า กข.ทั่วไป ความชื้น 15% (บาท/ตัน)

13,005

12,665

สถานการณ์ราคา

ราคาลดลง เนื่องจากผลผลิตข้าวเปลือกเจ้า
ออกสู่ตลาดเพิ่มขึ้น



ผลปาล์มน้ำมันทั้งทะลาย นน. 7-10 กก. (บาท/กก.)

5.80

5.80

สถานการณ์ราคา

ราคาตรงตัวจากสัปดาห์ที่ผ่านมา



กล้วยหอมทอง (บาท/100ผล)

450

450

สถานการณ์ราคา

ราคาตรงตัวจากสัปดาห์ที่ผ่านมา



ไข่ไก่ (บาท/100ฟอง)

436.67

436.67

สถานการณ์ราคา

ราคาตรงตัวจากสัปดาห์ที่ผ่านมา





รายงานราคาสินค้าเกษตร ณ ไร่นา จังหวัดสิงห์บุรี

ประจำสัปดาห์ที่ 2 เดือนกันยายน 2566 (ราคา ณ วันที่ 11 กันยายน 2566)

■ ราคาสัปดาห์ที่แล้ว ■ ราคาสัปดาห์นี้

ข้าวเปลือกเจ้า กข.ทั่วไป ความชื้น 15% (บาท/ตัน)

12,863.33

11,616.67

สถานการณ์ราคา

ราคาลดลง เนื่องจากผลผลิตข้าวเปลือกเจ้า
ออกสู่ตลาดเพิ่มขึ้น



สุกร ฟาร์มใหญ่อิสระ นน. 100 กก. (บาท/กก.)

90

90

สถานการณ์ราคา

ราคาตรงตัวจากสัปดาห์ที่ผ่านมา



ไข่เป็ด (บาท/100ฟอง)

364

366

สถานการณ์ราคา

ราคาเพิ่มขึ้นจากสัปดาห์ที่ผ่านมา



ปลาตะขุม (บาท/กก.)

50

60

สถานการณ์ราคา

ราคาเพิ่มขึ้นจากสัปดาห์ที่ผ่านมา





รายงานราคาสินค้าเกษตร ณ ไร่นา จังหวัดนนทบุรี

ประจำสัปดาห์ที่ 2 เดือนกันยายน 2566 (ราคา ณ วันที่ 11 กันยายน 2566)

■ ราคาสัปดาห์ที่แล้ว ■ ราคาสัปดาห์นี้

