

ภาวะเศรษฐกิจการเกษตร

ไตรมาส 3 ปี 2566 และแนวโน้มปี 2566 จังหวัดอ่างทอง

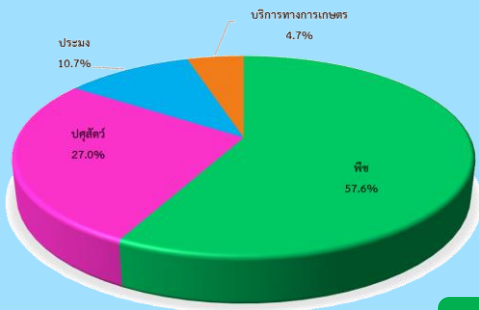
เครื่องชี้ทางด้านเศรษฐกิจการเกษตรไตรมาส 3 ปี 2566

รายการ	ภาคเกษตร			สาขาพืช			สาขาปศุสัตว์			สาขาประมง		
	Q3/65	Q3/66	%Δ	Q3/65	Q3/66	%Δ	Q3/65	Q3/66	%Δ	Q3/65	Q3/66	%Δ
ดัชนีผลผลิตสินค้าเกษตร	107.9	104.8	-2.9	107.5	102.7	-4.5	111.8	113.6	1.6	232.7	227.5	-2.2
ดัชนีราคาเกษตรกรขายได้	148.3	155.9	5.1	138.1	170.7	23.6	161.4	139.8	-13.4	101.6	88.0	-13.4
ดัชนีรายได้เกษตรกร	160.0	163.4	2.1	148.5	175.4	18.1	180.5	158.8	-12.0	236.5	200.2	-15.4

ไตรมาส 3 ปี 2566 ดัชนีผลผลิตสินค้าเกษตรอยู่ที่ระดับ 104.8 ลดลงร้อยละ 2.9 เมื่อเทียบกับช่วงเดียวกันของปีที่ผ่านมา เนื่องจากผลผลิตสินค้าเกษตรที่สำคัญลดลง ได้แก่ ข้าว และประมง ส่วนดัชนีราคาเกษตรกรขายได้อยู่ที่ระดับ 155.9 เพิ่มขึ้นร้อยละ 5.1 จากราคาสินค้าเกษตรที่สำคัญปรับตัวเพิ่มขึ้น ได้แก่ ข้าว ใก่นื้อ ไข่ไก่ และประมง ส่งผลให้ดัชนีรายได้เกษตรกรเพิ่มขึ้นอยู่ที่ระดับ 163.4 หรือเพิ่มขึ้นร้อยละ 2.1

ภาวะเศรษฐกิจการเกษตรไตรมาส 3 ปี 2566 หดตัวร้อยละ 2.3

สัดส่วนมูลค่าผลิตภัณฑ์มวลรวมภาคเกษตรไตรมาส 3 ปี 2566 จังหวัดอ่างทอง



ภาวะเศรษฐกิจการเกษตร ไตรมาส 3 ปี 2566 หดตัวร้อยละ 2.3 เมื่อเทียบกับช่วงเดียวกันของปีที่ผ่านมา เป็นผลมาจากสาขาพืช ซึ่งมีสัดส่วน ร้อยละ 57.6 ของมูลค่า GDP ภาคเกษตร หดตัวร้อยละ 3.4 จากการลดลงของผลผลิตข้าว ซึ่งเป็นพืชเศรษฐกิจที่สำคัญของจังหวัด สาขาประมง และสาขาบริการทางการเกษตร ซึ่งมีสัดส่วนร้อยละ 10.7 ร้อยละ 4.7 ของ GDP ภาคเกษตร หดตัวร้อยละ 1.8 และร้อยละ 3.2 ตามลำดับ ส่วนสาขาปศุสัตว์ ซึ่งมีสัดส่วนร้อยละ 27.0 ของมูลค่า GDP ภาคเกษตร ขยายตัวร้อยละ 1.5

สาขาบริการทางการเกษตร

-3.2%

เนื่องจากปริมาณน้ำไม่เพียงพอต่อการเพาะปลูก เกษตรกรมีการลดพื้นที่เพาะปลูกข้าวลง ส่งผลให้การให้บริการด้านการเตรียมดินและการเก็บเกี่ยวลดลง

สาขาพืช

-3.4%

ปริมาณผลผลิตข้าวลดลงเนื่องจากปริมาณน้ำที่ไม่เพียงพอต่อการเพาะปลูกและการเจริญเติบโต

สาขาปศุสัตว์

+1.5%

เกษตรกรมีปริมาณการผลิตเพิ่มขึ้นจากการวางแผนการผลิตที่สอดคล้องกับความต้องการของตลาด และมีระบบการผลิตที่ได้มาตรฐานมีการเฝ้าระวังควบคุมโรคระบาดอย่างต่อเนื่อง

สาขาประมง

-1.8%

ผลผลิตปลาน้ำจืดลดลงเนื่องจาก ปริมาณน้ำไม่เพียงพอต่อการเลี้ยง เกษตรกรมีการปล่อยพันธุ์สัตว์น้ำลดลง



สถานการณ์การผลิตสินค้าเกษตรที่สำคัญในไตรมาส 3 ปี 2566

สาขาพืช



ข้าว
-7.0%

ผลผลิตข้าว ไตรมาส 3 ปี 2566 มีปริมาณ 105,957 ตัน ลดลงจากช่วงเดียวกันของปีที่ผ่านมา ซึ่งมีผลผลิต 113,891 ตัน หรือลดลงร้อยละ 7.0 เนื่องจากสถานการณ์เอลนีโญ ที่ทำให้ฝนมาล่าช้ากว่าปกติ ปริมาณน้ำมีไม่เพียงพอต่อการเพาะปลูกและการเจริญเติบโตของข้าวเกษตรกรจึงลดพื้นที่ปลูกข้าวนาปี และผลผลิตต่อไร่ลดลง

สาขาปศุสัตว์



+1.9%
ไข่ไก่

ผลผลิตไข่ไก่ ไตรมาส 3 ปี 2566 มีปริมาณ 38.69 ล้านฟอง เพิ่มขึ้นจากช่วงเดียวกันของปีที่ผ่านมา ซึ่งมีผลผลิต 37.96 ล้านฟอง หรือเพิ่มขึ้นร้อยละ 1.9 เนื่องจากความต้องการบริโภคยังคงมีอย่างต่อเนื่อง เกษตรกรมีการดูแลและการจัดการฟาร์มที่ได้มาตรฐาน ประกอบกับสภาพอากาศที่เอื้ออำนวยทำให้เปอร์เซ็นต์การให้ไข่เพิ่มขึ้น ส่งผลให้ผลผลิตไข่ไก่เพิ่มขึ้น



ไก่เนื้อ
+1.6%

ผลผลิตไก่เนื้อ ไตรมาส 3 ปี 2566 มีปริมาณ 2.49 ล้านตัว เพิ่มขึ้นจากช่วงเดียวกันของปีที่ผ่านมา ซึ่งมีผลผลิต 2.45 ล้านตัว หรือเพิ่มขึ้นร้อยละ 1.6 เนื่องจากเกษตรกรมีการดูแล และให้ความสำคัญกับระบบการเลี้ยงและการจัดการฟาร์มที่ได้มาตรฐาน ส่งผลให้อัตรการรอดชีวิตของไก่เนื้อเพิ่มขึ้น



สุกร
+2.7%


ผลผลิตสุกร ไตรมาส 3 ปี 2566 มีปริมาณ 26,222 ตัว เพิ่มขึ้นจากช่วงเดียวกันของปีที่ผ่านมา ซึ่งมีผลผลิต 25,545 ตัว หรือเพิ่มขึ้นร้อยละ 2.7 เนื่องจากเกษตรกรมีการป้องกันและควบคุมโรคภายในฟาร์มที่ดี ส่งผลให้มีปริมาณผลผลิตสุกรเพิ่มขึ้น ประกอบกับความต้องการของตลาดเพิ่มสูงขึ้น เกษตรกรจึงสามารถจำหน่ายสุกรเข้าสู่ตลาดได้มากขึ้น



โคเนื้อ
+1.2%

ผลผลิตโคเนื้อ ไตรมาส 3 ปี 2566 มีปริมาณ 1,340 ตัว เพิ่มขึ้นจากช่วงเดียวกันของปีที่ผ่านมา ซึ่งมีผลผลิต 1,324 ตัว หรือเพิ่มขึ้นร้อยละ 1.2 เนื่องจากเกษตรกรมีการดูแลเฝ้าระวังโรคระบาดที่ดี ประกอบกับภาครัฐ มีโครงการส่งเสริมการเลี้ยงโคเนื้อคุณภาพ เพื่อสร้างรายได้ให้แก่เกษตรกร


สาขาประมง



เพาะเลี้ยงสัตว์น้ำ
-2.0%

ผลผลิตจากการเพาะเลี้ยงสัตว์น้ำ ไตรมาส 3 ปี 2566 มีปริมาณ 1,840 ตัน ลดลงจากช่วงเดียวกันของปีที่ผ่านมา ซึ่งมีผลผลิต 1,877 ตัน หรือลดลงร้อยละ 2.0 เนื่องจากมีปริมาณน้ำมีไม่เพียงพอสำหรับการเลี้ยง และประกอบต้นทุนค่าอาหารที่สูงขึ้นเกษตรกรบางรายจึงลดปริมาณการปล่อยพันธุ์ลูกปลา ส่งผลให้ปริมาณการผลิตลดลง

แนวโน้มภาวะเศรษฐกิจการเกษตร ปี 2566



สำหรับปัจจัยที่ช่วยสนับสนุนให้ภาคเกษตรขยายตัวในปี 2566 ได้แก่ ราคาสินค้าเกษตรที่สำคัญหลายชนิดปรับตัวสูงขึ้น การดำเนินนโยบายด้านการเกษตรที่ต่อเนื่อง และการวางแผนการผลิตอย่างเหมาะสมสอดคล้องกับความต้องการของตลาด **ปัจจัยเสี่ยงที่คาดว่าจะส่งผลกระทบต่อภาคเกษตร** ได้แก่ การเปลี่ยนแปลงของสภาพภูมิอากาศ (Climate Change) การเกิดปรากฏการณ์เอลนีโญ การระบาดของโรคและแมลงศัตรูพืชโรคระบาดในสัตว์ รวมถึงราคาปัจจัยการผลิตและราคาน้ำมันที่ปรับตัวสูงขึ้น จึงจำเป็นต้องมีการติดตามและประเมินสถานการณ์ต่อไป