



คู่มือรายงานการเปลี่ยนแปลงอัตราค่าจ้าง
แรงงานและราคาปัจจัยการผลิตพืช
ปี 2567

สำนักงานเศรษฐกิจการเกษตร
กระทรวงเกษตรและสหกรณ์
พฤศจิกายน 2566

สารบัญ

บทที่ 1 บทนำ	1
1.1 หลักการและเหตุผล	1
1.2 วัตถุประสงค์	1
1.3 แผนปฏิบัติงาน.....	2
1.4 จำนวนตัวอย่าง.....	2
บทที่ 2 วิธีการดำเนินงาน.....	4
2.1 ขั้นตอนการปฏิบัติงาน.....	4
2.2 การคัดเลือกครัวเรือนตัวอย่าง	4
บทที่ 3 นิยามและแบบรายงาน	6
3.1 คำนิยามชนิดพืช	6
3.2 คำนิยามกิจกรรมการปลูกพืช	9
3.3 แบบสอบถาม.....	16
บทที่ 4 การบันทึกข้อมูลการเปลี่ยนแปลงอัตราค่าจ้างแรงงานและราคาปัจจัยการผลิต	19
4.1 การบันทึกข้อมูล.....	19
4.2 ขั้นตอนการค้นหาข้อมูลแบบสำรวจ	23
4.3 การเรียกดูรายงานที่กรอกข้อมูลเรียบร้อยแล้ว	24
ภาคผนวก	25
ภาคผนวก 1 แบบรายงาน การเปลี่ยนแปลงอัตราค่าจ้างแรงงานและราคาปัจจัยการผลิต	26
ภาคผนวก 2 รายชื่อพืชและจังหวัด เพื่อการสำรวจข้อมูลการเปลี่ยนแปลงอัตราค่าจ้างแรงงาน และราคาปัจจัยการผลิต ปี 2567	34

บทที่ 1

บทนำ

1.1 หลักการและเหตุผล

สำนักงานเศรษฐกิจการเกษตร โดยศูนย์สารสนเทศการเกษตร (ศสส.) มีหน้าที่ในการจัดทำข้อมูลสารสนเทศการเกษตร ซึ่งข้อมูลต้นทุนการผลิตพืช ก็เป็นข้อมูลสารสนเทศการเกษตรชนิดหนึ่งที่มีการรวบรวมและจัดเก็บอยู่ในระบบฐานข้อมูลของสำนักงานเศรษฐกิจการเกษตร และข้อมูลต้นทุนการผลิตพืช ได้กำหนดให้มีการจัดทำข้อมูลเป็นประจำทุกปี เพื่อให้มีข้อมูลต้นทุนการผลิตของพืชที่สำคัญๆ ครบถ้วน และยังคงมีความเป็นปัจจุบันอยู่ตลอดเวลา เนื่องจากในปัจจุบันต้นทุนการผลิตพืชต่างๆ มีค่าใช้จ่ายที่เกี่ยวกับอัตราค่าจ้างแรงงานและราคาวัสดุการเกษตร เปลี่ยนแปลงไปอย่างต่อเนื่อง จึงทำให้การสำรวจต้นทุนการผลิตพืชทั้งระบบ หรือครบตามโครงสร้างของต้นทุนการผลิตนั้น ดำเนินการได้ยากและมีข้อจำกัดหลายประการ เช่น ระยะเวลาการสำรวจกำลังคน เป็นต้น ดังนั้น ศสส. จึงใช้วิธีการสำรวจเฉพาะพืชที่เห็นว่า ข้อมูลมีการเปลี่ยนแปลง ส่งผลให้ค่าสัมประสิทธิ์ที่ใช้อยู่ในปัจจุบันต้องเปลี่ยนแปลงตามไปด้วย โดยแต่ละพืชจะมีวาระหมุนเวียนในการสำรวจตามความจำเป็น ซึ่งแต่ละปีกำหนดให้มีการสำรวจพืชประมาณ 3-4 ชนิด ส่วนที่เหลือจะใช้วิธีการสำรวจเฉพาะอัตราค่าจ้างแรงงานและราคาปัจจัยการผลิตหลัก เพื่อนำข้อมูลมาวิเคราะห์การเปลี่ยนแปลงที่ส่งผลกระทบต่อต้นทุนการผลิตที่เปลี่ยนไป ซึ่งเรียกว่า การสำรวจการเปลี่ยนแปลงอัตราค่าจ้างแรงงานและราคาปัจจัยการผลิต

ปัจจุบัน ศสส. ดำเนินการจัดทำข้อมูลต้นทุนการผลิตพืช โดยใช้ข้อมูลจากการสำรวจการเปลี่ยนแปลงอัตราค่าจ้างแรงงานและราคาปัจจัยการผลิต เพื่อนำข้อมูลมาวิเคราะห์ต้นทุนการผลิตรายไตรมาส หรือปีละ 4 ครั้ง คือ เดือนมีนาคม มิถุนายน กันยายน และธันวาคม ซึ่งข้อมูลดังกล่าวได้จาก 2 แหล่ง คือ

- 1) การสำรวจของสำนักงานเศรษฐกิจการเกษตรที่ 1-12 (สศท. 1-12) ซึ่งจะสำรวจและรายงานผลให้ ศสส. ปีละ 4 ครั้ง คือช่วงเดือนกุมภาพันธ์ พฤษภาคม สิงหาคม และพฤศจิกายน เพื่อใช้ในการวิเคราะห์ต้นทุนการผลิต ไตรมาสที่ 1 เดือนมีนาคม ไตรมาสที่ 2 เดือนมิถุนายน ไตรมาสที่ 3 เดือนกันยายน และไตรมาสที่ 4 เดือนธันวาคม

- 2) การสำรวจโดยเจ้าหน้าที่ของ ศสส. ดำเนินการสำรวจทุกรายไตรมาส โดยจะสำรวจการเปลี่ยนแปลงอัตราค่าจ้างแรงงานและราคาปัจจัยการผลิต รวมทั้งความสามารถของแรงงานในแต่ละท้องถิ่นที่เป็นแหล่งผลิตพืชนั้นๆ ข้อมูลสถานการณ์และการเคลื่อนไหวของปัจจัยทางเศรษฐกิจอื่นที่เกี่ยวข้อง ตลอดจนตรวจสอบพฤติกรรมการผลิตในแต่ละพื้นที่ แล้วนำข้อมูลมาปรับปรุง เพิ่มเติมข้อมูลจาก สศท. 1-12 เพื่อใช้ในการวิเคราะห์ข้อมูลต้นทุนการผลิตทั้ง 4 ไตรมาส เพื่อเป็นข้อมูลสนับสนุนผู้บริหารและนักวิชาการ รวมทั้งให้บริการในรูปแบบของข้อมูลสารสนเทศการเกษตรแก่ผู้สนใจทั่วไป

ศสส. ได้ปรับปรุงคู่มือการสำรวจข้อมูลการเปลี่ยนแปลงอัตราค่าจ้างแรงงานและราคาปัจจัยการผลิต ปี 2566 ที่ใช้อยู่เดิมให้สมบูรณ์และสอดคล้องกับโครงสร้างกิจกรรมการผลิตและการขาย รวมทั้งการเปลี่ยนแปลงชนิดพืชที่เคยเพาะปลูกอยู่ในแต่ละพื้นที่ด้วย เพื่อให้ผู้เกี่ยวข้องทั้งส่วนกลางและสศท. 1-12 มีความเข้าใจตรงกันทั้งในเรื่องของนิยามแนวความคิด ความหมาย ของแบบสอบถาม รวมทั้งวิธีการคำนวณผลที่ถูกต้อง เพื่อให้ได้ข้อมูลที่เป็นตัวแทนในแต่ละกิจกรรม แต่ละท้องถิ่นของพืช และ ศสส. จะได้นำข้อมูลมาใช้วิเคราะห์ต้นทุนการผลิตพืชให้สอดคล้องกับข้อเท็จจริงและมีความเป็นปัจจุบันอยู่เสมอ

1.2 วัตถุประสงค์

เพื่อใช้เป็นคู่มือสำหรับใช้ศึกษาทำความเข้าใจให้แก่เจ้าหน้าที่ในการปฏิบัติงานสำรวจจัดเก็บข้อมูลการเปลี่ยนแปลงอัตราค่าจ้างแรงงานและราคาปัจจัยการผลิตพืช

1.3 แผนปฏิบัติงาน

การสำรวจข้อมูลการเปลี่ยนแปลงอัตราค่าจ้างแรงงานและราคาปัจจัยการผลิต ในปีงบประมาณ 2567 จะมีผู้รับผิดชอบในการสำรวจ 2 หน่วยงานได้แก่ สศท.1-12 และศสส. โดย สศท.1-12 จะดำเนินการสำรวจและรายงานผลปีละ 4 ครั้ง ได้แก่ เดือนกุมภาพันธ์ พฤษภาคม สิงหาคม และพฤศจิกายน โดยให้รายงานผลมายังส่วนกลางไม่เกินวันที่ 31 ของเดือน เพื่อ ศสส.จะได้พิจารณานำข้อมูลมาประมวลผลและวิเคราะห์ประมาณการต้นทุนการผลิตในไตรมาสที่ 1 เดือนมีนาคม ไตรมาสที่ 2 เดือนมิถุนายน ไตรมาสที่ 3 เดือนกันยายน และไตรมาสที่ 4 เดือนธันวาคม โดยมีแผนปฏิบัติงาน ดังนี้

แผนปฏิบัติงานสำรวจการเปลี่ยนแปลงอัตราค่าจ้างแรงงานฯ ปีงบประมาณ 2567

กิจกรรม	หน่วยงาน รับผิดชอบ	ไตรมาส 4/2566	ไตรมาส 1/2567	ไตรมาส 2/2567	ไตรมาส 3/2567
1. สำรวจโดย สศท.					
1.1 จัดเก็บข้อมูลภาคสนาม ตรวจสอบความแม่นยำ คำนวณ ค่าเฉลี่ย ระดับจังหวัด จากตัวอย่าง	สศท.	1-25 พ.ย. 66	1-25 ก.พ. 67	1-25 พ.ค. 67	1-25 ส.ค. 67
1.2 บันทึกและประมวลผล ระดับจังหวัดในแต่ละพืช	สศท.	10-30 พ.ย. 66	10-28 ก.พ. 67	10-31 พ.ค. 67	10-31 ส.ค. 67
1.3 ส่งแบบรายงานการ เปลี่ยนแปลงฯ รายตัวอย่างแต่ละ ชนิดพืชและผลการคำนวณค่าเฉลี่ย ระดับจังหวัดให้ ศสส.	สศท.	30 พ.ย. 66	28 ก.พ.67	31 พ.ค.67	31 ส.ค.67
1.4 รวบรวม ตรวจสอบ ความแม่นยำของแบบรายงานการ เปลี่ยนแปลงฯ ในแต่ละพืชแต่ละ จังหวัด และประมวลผลอัตราการ เปลี่ยนแปลงในระดับภาค ประเทศ เพื่อนำไปวิเคราะห์ต้นทุนการผลิต	ศสส.	ธ.ค. 66	มี.ค.67	มิ.ย.67	ก.ย.67
2. สำรวจโดย ศสส. (สปร.)	ศสส.	ถูกรอบไตรมาส			

1.4 จำนวนตัวอย่าง

กำหนดให้สำรวจข้อมูลการเปลี่ยนแปลงอัตราจ้างและราคาปัจจัยการผลิต ในปีงบประมาณ 2567 จำนวน 4 ครั้ง (ตามแผนปฏิบัติงาน) รวมจำนวนตัวอย่างทั้งหมด 1,820 ตัวอย่าง โดยมีจำนวนตัวอย่างที่ต้องสำรวจและรายงานผลแต่ละครั้งหรือแต่ละไตรมาสไม่เท่ากันขึ้นอยู่กับช่วงเวลาของการผลิตพืชนั้นๆ ดังนี้

ครั้งที่ 1 หรือไตรมาสที่ 4/2566 จำนวน 300 ตัวอย่าง ส่งข้อมูล 30 พ.ย. 2566

ครั้งที่ 2 หรือไตรมาสที่ 1/2567 จำนวน 600 ตัวอย่าง ส่งข้อมูล 28 ก.พ. 2567

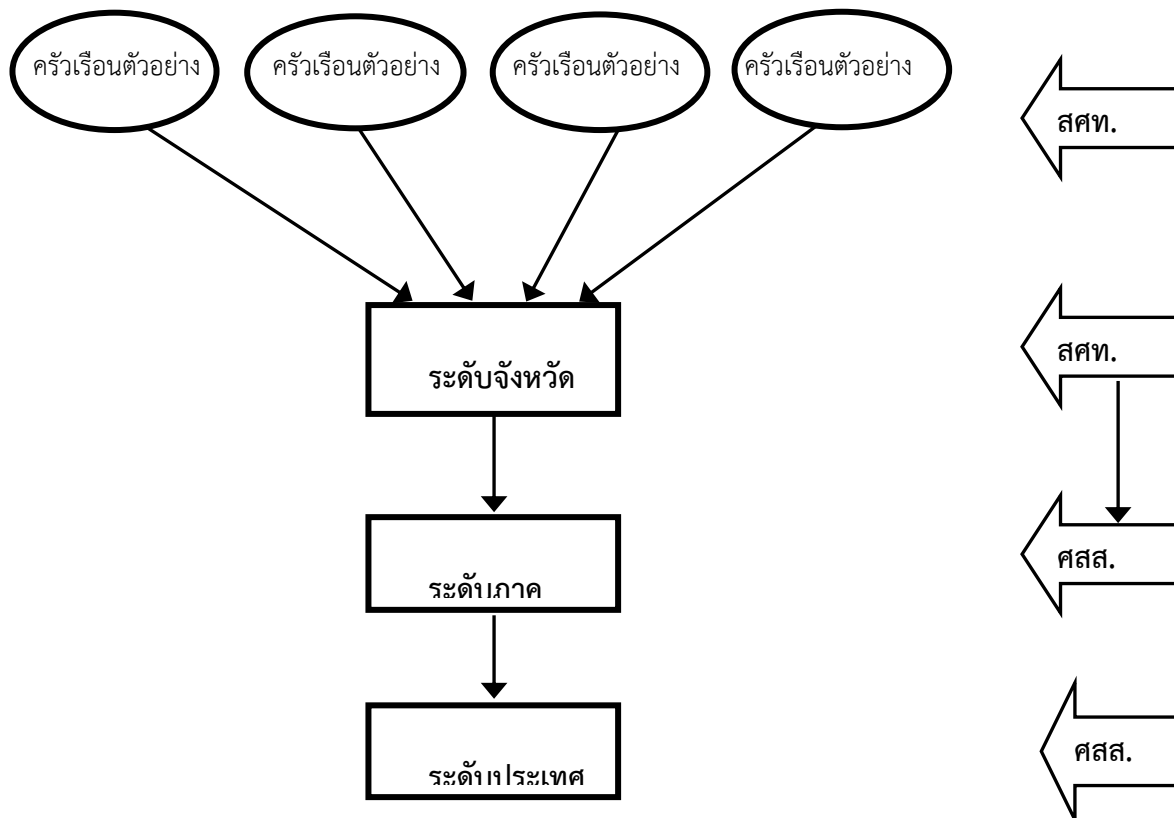
ครั้งที่ 3 หรือไตรมาสที่ 2/2567 จำนวน 600 ตัวอย่าง ส่งข้อมูล 31 พ.ค. 2567

ครั้งที่ 4 หรือไตรมาสที่ 3/2567จำนวน 320 ตัวอย่าง ส่งข้อมูล 31 ส.ค. 2567

ทั้งนี้ ให้เริ่มดำเนินการสำรวจและรายงานข้อมูลได้ตั้งแต่ ครั้งที่ 1 หรือไตรมาสที่ 4 เดือนพฤศจิกายน 2566 เป็นต้นไป

ปริมาณงานสำรวจการเปลี่ยนแปลงอัตราค่าจ้างฯ ของ สศท.1-12 ปีงบประมาณ 2567

สศท.	จำนวนตัวอย่าง (ราย)				รวม
	ไตรมาสที่ 4/2566	ไตรมาสที่ 1/2567	ไตรมาสที่ 2/2567	ไตรมาสที่ 3/2567	
1	68	36	72	20	196
2	28	56	48	40	172
3	24	56	56	16	152
4	28	28	40	28	124
5	24	44	48	32	148
6	20	80	64	20	184
7	24	32	48	24	128
8	-	68	48	24	140
9	-	76	48	16	140
10	24	48	40	32	144
11	28	36	40	20	124
12	32	40	48	48	168
รวมทั้งหมด	300	600	600	320	1,820

แผนผังการปฏิบัติงานการรายงานการเปลี่ยนแปลง
อัตราค่าจ้างแรงงานและราคาปัจจัยการผลิต

บทที่ 2 วิธีการดำเนินงาน

2.1 ขั้นตอนการปฏิบัติงาน

2.1.1 สศท.1-12 ออกปฏิบัติงานในภาคสนามเพื่อจัดเก็บรวบรวมข้อมูล โดยการสัมภาษณ์เกษตรกรตัวอย่าง โดยใช้แบบรายงานการเปลี่ยนแปลงอัตราค่าจ้างแรงงานและราคาปัจจัยการผลิตตัวอย่างที่จัดทำโดยศูนย์สารสนเทศการเกษตร ตามแบบรายงานฯ **ในภาคผนวก 1**

2.1.2 สศท.1-12 ตรวจสอบความแม่นยำของข้อมูลที่ได้จากแบบรายงานการเปลี่ยนแปลงอัตราค่าจ้างแรงงานและราคาปัจจัยการผลิตของเกษตรกรตัวอย่าง และนำข้อมูลแต่ละตัวอย่างไปคำนวณหาค่าเฉลี่ยแต่ละรายการในระดับจังหวัด แล้วตรวจสอบความถูกต้อง และความสอดคล้องกับสถานการณ์จริงในจังหวัดที่ดำเนินการสำรวจ

2.1.3 สศท.1-12 ส่งรายงานการเปลี่ยนแปลงอัตราค่าจ้างแรงงานและราคาปัจจัยการผลิตที่ได้จากการคำนวณหาค่าเฉลี่ยจากตัวอย่างในระดับจังหวัดตามแบบรายงานฯ ทางช่องทางโปรแกรมรายงานอัตราจ้างแรงงานและราคาปัจจัยการผลิตให้ ศสส. ภายในวันที่ 28 กุมภาพันธ์ 31 พฤษภาคม 31 สิงหาคม และ 30 พฤศจิกายน

2.1.4 ศสส. นำข้อมูลจากรายงานการเปลี่ยนแปลงอัตราค่าจ้างแรงงานและราคาปัจจัยการผลิตของแต่ละชนิดสินค้าเป็นรายจังหวัดที่ สศท. ได้จัดส่ง แล้วนำไปตรวจสอบความครบถ้วนสมบูรณ์ของข้อมูล ในแต่ละชนิดสินค้าเป็นรายจังหวัด แล้วนำมาประมวลผลหาค่าเฉลี่ยรายกิจกรรมในแต่ละชนิดสินค้า เป็นรายภาค และประเทศ

2.1.5 ศสส. นำข้อมูลที่ได้ประมวลผลหาค่าเฉลี่ยรายกิจกรรมในแต่ละชนิดสินค้าเป็นรายภาคและประเทศ เปรียบเทียบระหว่างปีที่แล้วกับปีนี้ แล้ววิเคราะห์การเปลี่ยนแปลงอัตราค่าจ้างแรงงานและราคาปัจจัยการผลิตให้สอดคล้องกับสถานการณ์การผลิตจริงที่เป็นอยู่ในปัจจุบัน

2.1.6 ศสส. นำข้อมูลการเปลี่ยนแปลงรายกิจกรรมที่ผ่านการวิเคราะห์แล้ว มาคำนวณต้นทุนการผลิตแต่ละชนิดสินค้าตามโครงสร้างต้นทุนการผลิต เป็นรายภาคและประเทศ แล้วตรวจสอบความสอดคล้อง (Consistency) ของข้อมูลแต่ละชนิดสินค้าเป็นรายภาค และเฉลี่ยทั้งประเทศอีกครั้ง เพื่อให้ข้อมูลเป็นตัวแทนที่ใกล้เคียงกับสภาพความเป็นจริงมากที่สุด

2.2 การคัดเลือกครัวเรือนตัวอย่าง

การคัดเลือกครัวเรือนตัวอย่างของเกษตรกรผู้ปลูกพืชแต่ละชนิด สศท.1-12 เป็นผู้กำหนดจังหวัด อำเภอ หมู่บ้าน และครัวเรือนตัวอย่างที่จะดำเนินการจัดเก็บข้อมูล โดยมีหลักเกณฑ์ ดังนี้

2.2.1 สศท.1-12 คัดเลือกครัวเรือนตัวอย่างจังหวัดละ 4 ตัวอย่างต่อ 1 ชนิดพืช โดยกำหนดให้เลือกจังหวัดละ 2 อำเภอ อำเภอละ 2 ตัวอย่างขึ้นไป ต่อ 1 ชนิดพืช ในจังหวัดที่เป็นแหล่งผลิตสำคัญของแต่ละชนิดสินค้า ดังนี้

จังหวัด	พืช..1....	พืช..2....	พืช..3....	พืช...4...
อำเภอที่ 1	คร.ตย. 1	คร.ตย. 1	คร.ตย. 1	คร.ตย. 1
เลือก 2 ตัวอย่าง	คร.ตย. 2	คร.ตย. 2	คร.ตย. 2	คร.ตย. 2
อำเภอที่ 2	คร.ตย. 1	คร.ตย. 1	คร.ตย. 1	คร.ตย. 1
เลือก 2 ตัวอย่าง	คร.ตย. 2	คร.ตย. 2	คร.ตย. 2	คร.ตย. 2
รวมตัวอย่าง	4 ตัวอย่าง	4 ตัวอย่าง	4 ตัวอย่าง	4 ตัวอย่าง

2.2.2 สศท. คัดเลือกครัวเรือนตัวอย่างโดยใช้แผนแบบการเลือกตัวอย่างแบบเจาะจง (Purposive Sampling Method) กำหนดคุณสมบัติเกษตรกร ดังนี้

1) ต้องปลูกพืชชนิดนั้นๆ ที่ต้องการเก็บข้อมูล และมีเนื้อที่ปลูกตั้งแต่ 1 ไร่ขึ้นไป
2) พืชชนิดนั้นต้องมีการผลิตครบทุกขั้นตอนการผลิต ตั้งแต่การเตรียมดิน การปลูก การดูแลรักษา จนถึงการเก็บเกี่ยวผลผลิต

3) การสอบถามข้อมูลแต่ละไตรมาสของพืชชนิดเดียวกัน ไม่ควรใช้เกษตรกรตัวอย่างคนเดียวกัน ยกเว้น เก็บข้อมูลไว้ เพื่อสอบถามในฤดูเพาะปลูกถัดไป

4) เกษตรกรต้องเต็มใจให้ข้อมูลครบทุกกิจกรรมการผลิตทั้งปีที่แล้วและปีนี้ หรือรุ่นที่แล้ว และรุ่นนี้ หรือครั้งที่แล้ว และครั้งนี้ รวมทั้งคาดคะเนของพืชชนิดนั้นถ้ายังไม่ถึงฤดูกาล

2.2.3 การนับจำนวนตัวอย่าง กรณีที่ครัวเรือนตัวอย่างที่มีการปลูกพืชมากกว่า 1 ชนิด ให้สอบถามข้อมูลเฉพาะพืชหลัก หรือ ถ้าหากถามข้อมูลพืชรองด้วย ก็ให้นับจำนวนเกษตรกรตัวอย่างเพียง 1 ราย ของพืชหลัก เท่านั้น เช่น ไม้ผล ได้แก่ เงาะ มังคุดทุเรียน ลองกอง ควรสอบถามข้อมูลเพียงชนิดเดียวที่มีเนื้อที่มากที่สุดหรือเป็นพืชหลักของเกษตรกร เช่น เงาะเป็นพืชหลัก ก็ให้นับเป็นตัวอย่างเงาะอย่างเดียว หรือถ้าถามข้อมูลมังคุด ทุเรียน ลองกองมาด้วย ก็ให้นับเป็นตัวอย่างของเงาะ เท่านั้น

สำหรับชนิดสินค้าที่ สศท.1-12 จะต้องรายงานการเปลี่ยนแปลงอัตราค่าจ้างแรงงานและราคาปัจจัยการผลิต ในแต่ละรอบนั้น ได้กำหนดชนิดสินค้าที่ต้องรายงานไว้แล้ว ดังรายชื่อชนิดสินค้าใน ภาคผนวก 2 ทั้งนี้การสอบถามเกษตรกรตัวอย่าง หากพบว่าในแต่ละแหล่งมีหน่วยที่ใช้แตกต่างกัน ให้สอบถามอัตราแปลงมาตรฐานที่มีหน่วยเป็นกิโลกรัมมาด้วย

บทที่ 3

นิยามและแบบรายงาน

3.1 คำนิยามชนิดพืช

3.1.1 ปีเพาะปลูก หมายถึง พืชที่ยึดช่วงเวลาที่เกี่ยวข้องกับการทำปลูกพืชนั้นเป็นหลัก

1) **ข้าวนาปี** หมายถึง ข้าวที่เพาะปลูกระหว่างวันที่ 1 พฤษภาคม ถึง 31 ตุลาคม ของปีเดียวกัน ยกเว้นภาคใต้ฝั่งตะวันออก 6 จังหวัด ได้แก่ จังหวัดนครศรีธรรมราช พัทลุง สงขลา ปัตตานี ยะลา และนราธิวาส ที่เพาะปลูกระหว่างวันที่ 16 มิถุนายน ถึง 28 กุมภาพันธ์ ของปีถัดไป

2) **ข้าวนาปรัง** หมายถึง ข้าวที่เพาะปลูกระหว่างวันที่ 1 พฤศจิกายน ถึง 30 เมษายน ของปีถัดไป ยกเว้น ภาคใต้ฝั่งตะวันออก 6 จังหวัด ได้แก่ จังหวัดนครศรีธรรมราช พัทลุง สงขลา ปัตตานี ยะลา และนราธิวาส ที่เพาะปลูกระหว่างวันที่ 1 มีนาคม ถึง 15 มิถุนายน ของปีเดียวกัน

3) **ถั่วเหลือง** หมายถึง ถั่วเหลืองที่เพาะปลูกและเก็บเกี่ยวผลผลิตเพื่อนำเมล็ดมาใช้บริโภคและใช้ในอุตสาหกรรมอาหารต่างๆ เช่น น้ำมันพืช เต้าเจี้ยว เต้าหู้ ตลอดจนนำไปผสมเป็นอาหารสัตว์ แต่จะไม่รวมถั่วเหลืองที่ปลูกเพื่อเก็บฝักสดนำมาคั้นที่เรียกว่า “ถั่วแระ” ไม่รวมถั่วเหลืองที่ปลูกและไถกลบในระยะออกดอกเพื่อเป็นปุ๋ยพืชสด และไม่รวมถั่วเหลืองที่ทำการเพาะปลูกเพื่อผลิตเป็นเมล็ดพันธุ์โดยเฉพาะ จำแนกดังนี้

① **ถั่วเหลือง รุ่น 1 (ฤดูฝน)** หมายถึง ถั่วเหลืองที่ทำการเพาะปลูกอยู่ระหว่างวันที่ 1 พฤษภาคม ถึง วันที่ 31 ตุลาคม ของปีเดียวกัน โดยไม่คำนึงถึงว่าจะทำการเก็บเกี่ยวผลผลิตเมื่อใดก็ตาม

② **ถั่วเหลือง รุ่น 2 (ฤดูแล้ง)** หมายถึง ถั่วเหลืองที่ทำการเพาะปลูกอยู่ระหว่างวันที่ 1 พฤศจิกายน ถึง วันที่ 30 เมษายน ของปีถัดไป โดยไม่คำนึงถึงว่าจะทำการเก็บเกี่ยวผลผลิตเมื่อใดก็ตาม

4) **ถั่วเขียว** หมายถึง ถั่วเขียวที่เพาะปลูกและเก็บเกี่ยวผลผลิตเพื่อนำเมล็ดมาใช้บริโภคและใช้ในอุตสาหกรรมอาหารต่างๆ แบ่งออกเป็น 3 ชนิด ตามลักษณะผิว คือ ถั่วเขียวธรรมดาหรือถั่วเขียวผิวด้าน ถั่วเขียวผิวมัน และถั่วเขียวผิวดำ (ถั่วแขก) โดยไม่รวมถั่วเขียวที่ปลูกและไถกลบในระยะออกดอกเพื่อเป็นปุ๋ยพืชสด และไม่รวมถั่วเขียวที่ทำการเพาะปลูกเพื่อผลิตเป็นเมล็ดพันธุ์โดยเฉพาะ จำแนกดังนี้

① **ถั่วเขียว รุ่น 1 (ฤดูฝน)** หมายถึง ถั่วเขียวที่ทำการเพาะปลูกอยู่ระหว่างวันที่ 1 พฤษภาคม ถึง วันที่ 31 ตุลาคม ของปีเดียวกัน โดยไม่คำนึงถึงว่าจะทำการเก็บเกี่ยวผลผลิตเมื่อใดก็ตาม

② **ถั่วเขียว รุ่น 2 (ฤดูแล้ง)** หมายถึง ถั่วเขียวที่ทำการเพาะปลูกอยู่ระหว่างวันที่ 1 พฤศจิกายน ถึง วันที่ 30 เมษายน ของปีถัดไป โดยไม่คำนึงถึงว่าจะทำการเก็บเกี่ยวผลผลิตเมื่อใดก็ตาม

5) **ถั่วลิสง** หมายถึง ถั่วลิสงที่เพาะปลูกเพื่อเก็บเกี่ยวผลผลิตนำเมล็ดมาใช้บริโภคและทำอุตสาหกรรมอาหาร รวมถึงถั่วลิสงที่เพาะปลูกเพื่อเก็บฝักสดมาคั้นเป็นถั่วต้ม ไม่รวมถั่วลิสงที่ปลูกและไถกลบในระยะออกดอกเพื่อเป็นปุ๋ยพืชสด จำแนกดังนี้

① **ถั่วลิสง รุ่น 1 (ฤดูฝน)** หมายถึง ถั่วลิสงที่ทำการเพาะปลูกอยู่ระหว่างวันที่ 1 พฤษภาคม ถึงวันที่ 31 ตุลาคม ของปีเดียวกัน โดยไม่คำนึงถึงว่าจะทำการเก็บเกี่ยวผลผลิตเมื่อใดก็ตาม

② **ถั่วลิสงรุ่น 2 (ฤดูแล้ง)** หมายถึง ถั่วลิสงที่ทำการเพาะปลูกอยู่ระหว่างวันที่ 1 พฤศจิกายน ถึง วันที่ 30 เมษายน ของปีถัดไป โดยไม่คำนึงถึงว่าจะทำการเก็บเกี่ยวผลผลิตเมื่อใดก็ตาม

6) **ข้าวโพดเลี้ยงสัตว์** ปีเพาะปลูก หมายถึง ข้าวโพดเลี้ยงสัตว์ที่เพาะปลูกเพื่อนำเมล็ดมาใช้ผสมเป็นอาหารสัตว์ และผลิตภัณฑ์อื่นๆ ยกเว้นข้าวโพดเลี้ยงสัตว์ที่ทำการเพาะปลูกเพื่อผลิตเป็นเมล็ดพันธุ์โดยเฉพาะ ทั้งของหน่วยงานราชการและเอกชน โดยได้จำแนกตามรุ่นได้ดังนี้

① ข้าวโพดเลี้ยงสัตว์ รุ่น 1 (ฤดูฝน) แบ่งออกเป็น

- ข้าวโพดเลี้ยงสัตว์ รุ่น 1 ต้นฤดูฝน หมายถึง ข้าวโพดเลี้ยงสัตว์ที่ทำการเพาะปลูกระหว่างวันที่ 1 มีนาคม ถึงวันที่ 31 กรกฎาคม ของปีเดียวกัน
- ข้าวโพดเลี้ยงสัตว์ รุ่น 1 ปลายฤดูฝน หมายถึง ข้าวโพดเลี้ยงสัตว์ที่ทำการเพาะปลูกระหว่างวันที่ 1 สิงหาคม ถึงวันที่ 31 ตุลาคม ของปีเดียวกัน

② ข้าวโพดเลี้ยงสัตว์ รุ่น 2 (ฤดูแล้ง) หมายถึง ข้าวโพดเลี้ยงสัตว์ที่ทำการเพาะปลูก

ระหว่างวันที่ 1 พฤศจิกายน ถึงวันที่ 28 กุมภาพันธ์ ของปีถัดไป

3.1.2 ปีที่เกี่ยวเนื่อง หมายถึง พืชที่ยืดช่วงเวลาในการเก็บเกี่ยวผลผลิตเป็นหลัก

1) **มันสำปะหลังโรงงาน** หมายถึง มันสำปะหลังโรงงานที่เกี่ยวเกี่ยวผลผลิต ระหว่างวันที่ 1 ตุลาคม ถึงวันที่ 30 กันยายน ของปีถัดไป โดยมีวัตถุประสงค์เพื่อขายหรือนำส่งผลผลิตเข้าสู่โรงงานอุตสาหกรรม เช่น ลานมันเส้น โรงงานมันอัดเม็ด โรงงานแปงมัน โรงงานเอทานอล และโรงงานแปรรูปอื่นๆ ยกเว้นพันธุ์บริโภคสด

2) **พืชผัก** หมายถึง พืชผักต่างๆ เช่น คะน้า แตงกวา ถั่วฝักยาว กะหล่ำปลี หน่อไม้ฝรั่ง กระเจี๊ยบเขียว ข้าวโพดฝักอ่อน ที่เกษตรกรเกี่ยวเกี่ยวผลผลิตระหว่าง 1 มกราคม ถึง 31 ธันวาคม ปีเดียวกัน

3.1.3 ช่วงระยะเวลายืนต้น หมายถึง พืชที่มีอายุการเกี่ยวเกี่ยวได้มากกว่า 1 ปี แบ่งเป็นพืชไร่ และไม้ผลไม้อืนต้น จะนับเวลายืนต้นตั้งแต่วันที่ 1 มกราคม ถึง 31 ธันวาคม ปีเดียวกัน ยกเว้น ส้มเขียวหวาน และ กาแฟ จะนับเวลายืนต้นตั้งแต่วันที่ 1 ตุลาคม ปีปัจจุบัน ถึง 30 กันยายนปีถัดไป ดังนี้

1) **สับปะรดปัตตาเวีย** หมายถึง สับปะรดพันธุ์ปัตตาเวียที่มีการเกี่ยวเกี่ยวตั้งแต่วันที่ 1 มกราคม ถึงวันที่ 31 ธันวาคม ของปีเดียวกัน โดยรวมสับปะรดปัตตาเวียที่มีชื่อเรียกตามท้องถิ่นต่างๆ ที่เพาะปลูก เช่น สับปะรดศรีราชา สับปะรดบ้านคา สับปะรดห้วยมุ่น

- **สับปะรดปัตตาเวีย มีดหนึ่ง** หมายถึง สับปะรดปัตตาเวียที่เกี่ยวเกี่ยวหรือตัดผลผลิตได้เป็นครั้งแรก

- **สับปะรดปัตตาเวีย มีดสอง** หมายถึง สับปะรดปัตตาเวียที่เกี่ยวเกี่ยวหรือตัดผลผลิตได้เป็นครั้งที่สอง

- **สับปะรดปัตตาเวีย มีดสาม** หมายถึง สับปะรดปัตตาเวียที่เกี่ยวเกี่ยวหรือตัดผลผลิตได้เป็นครั้งที่สามขึ้นไป

2) **ผลผลิตสับปะรดปัตตาเวีย ปี 2567** หมายถึง ผลผลิตสับปะรดผลสดที่ตัดจุกและก้านออกแล้ว ที่เกษตรกรทำการเกี่ยวเกี่ยวผลผลิต (ตัด) ได้ในรอบปี คือ ตั้งแต่ 1 มกราคม ถึง 31 ธันวาคม 2567

3) **กาแฟ ปี 2567** หมายถึง กาแฟที่ยืนต้นอยู่หรือปลูกใหม่ระหว่างวันที่ 1 ตุลาคม 2566 ถึง 30 กันยายน ของปีถัดไป

4) **ผลผลิตกาแฟ ปี 2567** หมายถึง ผลผลิตกาแฟอยู่ในรูปแบบของสารกาแฟที่เกษตรกรเกี่ยวเกี่ยวได้ในรอบปีการผลิต คือตั้งแต่ 1 ตุลาคม 2566 ถึง 30 กันยายน 2567

5) **ปาล์มน้ำมัน ปี 2567** หมายถึง ปาล์มน้ำมันที่ยืนต้นอยู่หรือปลูกใหม่ ระหว่างวันที่ 1 มกราคม - 31 ธันวาคม 2567

6) **ผลผลิตปาล์มน้ำมัน** หมายถึง ผลปาล์มน้ำมันทั้งทะเลและผลปาล์มร่วงที่เกษตรกรทำการเกี่ยวเกี่ยวผลผลิตได้ในรอบ ปี 2566 คือ ตั้งแต่ 1 มกราคม - 31 ธันวาคม 2567

7) **ยางพารา ปี 2567** หมายถึง ยางพาราที่ยืนต้นอยู่หรือปลูกใหม่ ในระหว่างวันที่ 1 มกราคม - 31 ธันวาคม 2567

8) **ผลผลิตยางพารา** หมายถึง ผลผลิตยางพาราที่เกษตรกรได้รับจากการกรีดยาง ในรอบปี 2567 คือตั้งแต่ 1 มกราคม - 31 ธันวาคม 2567 โดยมีผลผลิต 3 รูปแบบ คือ น้ำยางสด ยางก้อน และยางแผ่นดิบ

9) มะพร้าว ปี 2567 หมายถึง มะพร้าวที่ยืนต้นอยู่หรือปลูกใหม่ระหว่างวันที่ 1 มกราคม - 31 ธันวาคม ของปีเดียวกัน ทั้งนี้ไม่รวมมะพร้าวน้ำหอม และมะพร้าวทำน้ำตาล

10) ผลผลิตมะพร้าว หมายถึง มะพร้าวผลแก่ที่เกษตรกรทำการเก็บผลผลิตได้ในรอบปี 2567 คือตั้งแต่ 1 มกราคม - 31 ธันวาคม 2567 ทั้งนี้ ไม่รวมมะพร้าวอ่อน และมะพร้าวเพื่อทำน้ำตาล

11) ลำไย ปี 2567 หมายถึง ลำไยที่ยืนต้นอยู่หรือปลูกใหม่ระหว่างวันที่ 1 มกราคม - 31 ธันวาคม ของปีเดียวกัน

12) ผลผลิตลำไย หมายถึง ลำไยผลสดที่เกษตรกรทำการเก็บผลผลิตได้ ในรอบปี 2567 คือตั้งแต่ 1 มกราคม - 31 ธันวาคม 2567

13) มังคุด ปี 2567 หมายถึง มังคุดที่ยืนต้นอยู่หรือปลูกใหม่ระหว่างวันที่ 1 มกราคม - 31 ธันวาคม ของปีเดียวกัน

14) ผลผลิตมังคุด หมายถึง มังคุดผลสดที่เกษตรกรเก็บเกี่ยว ในรอบ ปี 2567 คือตั้งแต่ 1 มกราคม - 31 ธันวาคม 2567 ทั้งนี้ ให้รวมถึงมังคุดเนื้อแก้วที่ขายสู่ตลาดด้วย ยกเว้น ส่วนที่ปล่อยทิ้งคาสวน

15) พริกไทย ปี 2567 หมายถึง พริกไทยที่ยืนต้นอยู่หรือปลูกใหม่ระหว่างวันที่ 1 มกราคม - 31 ธันวาคม ของปีเดียวกัน

16) ผลผลิตพริกไทย หมายถึง พริกไทยแก่ (ในรูปเมล็ดพริกไทยดำ) ที่เกษตรกรเก็บเกี่ยวได้ในรอบ ปี 2567 คือตั้งแต่ 1 มกราคม - 31 ธันวาคม 2567 โดยไม่คำนึงถึงว่าจะปลูกตั้งแต่เมื่อใดก็ตาม

17) กล้วยไม้ หมายถึง กล้วยไม้ที่ยืนต้นอยู่ ระหว่างวันที่ 1 มกราคม - 31 ธันวาคม ของปีเดียวกัน โดยนับเฉพาะกล้วยไม้ตัดดอกเท่านั้น ไม่รวมไม้กระถาง

18) ผลผลิตกล้วยไม้ หมายถึง ปริมาณกล้วยไม้ตัดดอกทั้งหมดที่เกษตรกรเก็บเกี่ยวหรือตัดได้จากพื้นที่เพาะเลี้ยงหรือในแปลงเพาะเลี้ยงนั้น โดยหมายถึงผลผลิตที่เก็บเกี่ยวเพื่อส่งไปขายให้กับผู้รวบรวมผู้ส่งออกและขายเอง โดยผลผลิตกล้วยไม้ หมายถึงรวมทั้งในรูปช่อดอก เป็นกำ มัด และรูปมัดเตย

3.1.4 ลักษณะของผลผลิต หมายถึง ลักษณะผลผลิตที่เกษตรกรได้รับจากการผลิตและขาย ณ ไร่นา

ลักษณะผลผลิตที่ใช้ในการสำรวจและรายงานข้อมูลการผลิตแต่ละพืช

ชื่อพืช	รูปผลผลิต
1. ข้าวนาปี ข้าวนาปรัง	เมล็ดข้าวเปลือกที่นวดออกจากรวงข้าวแล้ว โดยน้ำหนัก ณ ความชื้น 15% มีหน่วยผลผลิตเป็น เกวียนหรือตัน
2. ข้าวโพดเลี้ยงสัตว์	เมล็ดข้าวโพดเลี้ยงสัตว์ที่สีออกจากฝักแล้ว โดยน้ำหนัก ณ ความชื้น 14.5% มีหน่วยผลผลิตเป็นกิโลกรัม
3. มันสำปะหลังโรงงาน	หัวมันสดที่ผ่านการทำความสะอาดเบื้องต้นแล้ว มีหน่วยผลผลิตเป็นตันหรือกิโลกรัม
4. ถั่วเหลือง	เมล็ดถั่วเหลืองที่กะเทาะเปลือกออกจากฝักแล้ว โดยน้ำหนัก ณ ความชื้น 15% มีหน่วยผลผลิตเป็นกิโลกรัม
5. ถั่วเขียว	เมล็ดถั่วเขียวที่กะเทาะเปลือกออกจากฝักแล้ว โดยน้ำหนัก ณ ความชื้น 14% มีหน่วยผลผลิตเป็นกิโลกรัม
6. ถั่วลิสง	ถั่วลิสงทั้งเปลือกแห้งที่ตากแดดไว้ประมาณ 3 - 5 แดด มีหน่วยผลผลิตเป็นกิโลกรัม
7. สับปะรดปัตตาเวีย	ผลผลิตสับปะรดผลสดที่ตัดจุกและต้นออกแล้ว มีหน่วยผลผลิตเป็นตันหรือกิโลกรัม
8. กระเทียม	ผลผลิตกระเทียมอยู่ในรูปกระเทียมแห้งมัดจุก ณ 90 วัน มีหน่วยผลผลิตเป็น กิโลกรัม

ชื่อพืช	รูปผลผลิต
9. หอมแดง	ผลผลิตหอมแดงอยู่ในรูปหอมแดงแห้งมัดจุก ณ 7 วัน มีหน่วยผลผลิตเป็นกิโลกรัม
10. หอมหัวใหญ่	ผลผลิตหอมหัวใหญ่อยู่ในรูปหอมหัวใหญ่แห้งตัดจุก ณ 7 วัน มีหน่วยผลผลิตเป็นกิโลกรัม
11. มันฝรั่ง	ผลผลิตมันฝรั่งอยู่ในรูปหัวมันฝรั่งสดที่ผ่านการทำความสะอาดเบื้องต้นแล้ว มีหน่วยผลผลิตเป็นกิโลกรัม
12. กาแฟ	สารกาแฟ หมายถึง เมล็ดกาแฟซึ่งผ่านการตากแห้งและสีแล้ว มีหน่วยผลผลิตเป็นกิโลกรัม
13. ปาล์มน้ำมัน	ผลปาล์มน้ำมันทั้งทะลาย มีหน่วยผลผลิตเป็นตัน
14. ยางพารา	ยางแผ่นดิบที่ยังไม่ได้รับรมควัน ยางก้อน และน้ำยางสด มีหน่วยผลผลิตเป็นกิโลกรัม
15. มะพร้าว	ผลมะพร้าวแก่ มีหน่วยผลผลิตเป็นร้อยผล
16. ลำไย	ผลลำไยสด มีหน่วยผลผลิตเป็นกิโลกรัม
17. เงาะ	ผลเงาะสด มีหน่วยผลผลิตเป็นกิโลกรัม
18. มังคุด	ผลมังคุดสด มีหน่วยผลผลิตเป็นกิโลกรัม
19. ทูเรียน	ผลทุเรียนสด มีหน่วยผลผลิตเป็นกิโลกรัม
20. ลองกอง	ผลลองกองสด มีหน่วยผลผลิตเป็นกิโลกรัม
21. ลิ้นจี่	ผลลิ้นจี่สด มีหน่วยผลผลิตเป็นกิโลกรัม
22. ส้มเขียวหวาน	ผลส้มเขียวหวานสด มีหน่วยผลผลิตเป็นตัน
23. พริกไทย	เมล็ดพริกไทยดำแห้ง มีหน่วยผลผลิตเป็นกิโลกรัม
24. มะนาว	ผลมะนาวสด มีหน่วยผลผลิตเป็นกิโลกรัม
25. มะม่วง	ผลมะม่วงสด มีหน่วยผลผลิตเป็นกิโลกรัม
26. ส้มโอ	ผลส้มโอสด มีหน่วยผลผลิตเป็นกิโลกรัม
27. กล้วยไม้ตัดดอก	ช่อดอก มีหน่วยผลผลิตเป็นกิโลกรัม

3.2 คำนิยามกิจกรรมการปลูกพืช

การกำหนดคำนิยามกิจกรรมการปลูกพืชเพื่อการสำรวจข้อมูลการเปลี่ยนแปลงอัตราค่าจ้างแรงงานและราคาปัจจัยการผลิต เป็นการให้ความหมายของกิจกรรมการเพาะปลูกพืชชนิดต่างๆ ซึ่งมีหลายกลุ่มกิจกรรม ได้แก่ เตรียมดิน ปลูก ดูแลรักษา เก็บเกี่ยว และราคาวัสดุปัจจัยการผลิต ที่เกิดขึ้นจริงในทุกขั้นตอน ดังนี้

3.2.1 นิยามค่าจ้างแรงงาน และกิจกรรมการใช้แรงงาน

1) **ค่าจ้างแรงงานรายวันทั่วไป** หมายถึง ค่าใช้จ่ายเกี่ยวกับการจ้างแรงงานคนโดยทั่วไป ในกิจกรรมทางการเกษตรเป็นรายวัน มีหน่วยเป็นบาทต่อวัน กำหนดให้มีการเก็บข้อมูลอัตราค่าจ้างแรงงานรายวันในปีเพาะปลูกรอบนี้ และปีเพาะปลูกรอบที่แล้ว

2) **ค่าจ้างแรงงานฉีดพ่นสารเคมี** หมายถึง ค่าใช้จ่ายเกี่ยวกับการจ้างแรงงานในการฉีดพ่นสารฆ่าหญ้า สารคุมหญ้า และสารป้องกันกำจัดโรคแมลงศัตรูพืช โดยมีการคิดอัตราค่าจ้างแรงงาน เป็นบาทต่อวัน บาทต่อครั้ง ให้ระบุจำนวนครั้ง เป็นบาทต่อไร่ หรือบาทต่อถัง (ให้ระบุปริมาตรด้วย) แล้วแต่กรณีที่เกษตรกรจ้าง โดยกำหนดให้เก็บข้อมูลทั้งในปีเพาะปลูกรอบนี้ และปีเพาะปลูกรอบที่แล้ว

3) **การเตรียมดิน** หมายถึง กิจกรรมที่เกษตรกรจัดเตรียมดิน เพื่อให้สามารถเพาะปลูกพืชได้ โดยแยกตามกิจกรรมต่างๆ ให้เหมาะสมกับพืชชนิดนั้นๆ ดังนี้

3.1) **ไถตะ** หมายถึง กิจกรรมการไถโดยใช้เครื่องจักรครั้งแรกเพื่อทำลายวัชพืช และพลิกกลับหน้าดิน ค่าใช้จ่ายคิดเป็นค่าจ้างต่อไร่ หรือค่าจ้างต่อชั่วโมง โดยกำหนดให้เก็บข้อมูลในปีเพาะปลูกรอบนี้ และปีเพาะปลูกรอบที่แล้ว

3.2) **ไถแปร** หมายถึง กิจกรรมการไถโดยใช้เครื่องจักรเพื่อย่อยพรวนดิน ค่าใช้จ่ายคิดเป็นค่าจ้างต่อไร่ หรือค่าจ้างต่อชั่วโมง โดยกำหนดให้เก็บข้อมูลในปีเพาะปลูกนี้ และปีเพาะปลูกรอบที่แล้ว

3.3) **ไถปั้น** หมายถึง กิจกรรมการไถโดยใช้เครื่องจักรเพื่อปั้นดิน ไถกลบต้นพืชเดิมเพื่อเตรียมปลูกใหม่ ค่าใช้จ่ายคิดเป็นต่อไร่ หรือค่าจ้างต่อชั่วโมง โดยกำหนดให้เก็บข้อมูลในปีเพาะปลูกรอบนี้ และปีเพาะปลูกรอบที่แล้ว

3.4) **ไถคราด** หมายถึง กิจกรรมการไถคราดโดยใช้เครื่องจักร เพื่อเอาวัชพืชออก กรณีนาข้าว และปรับพื้นที่นาให้ได้ระดับเหมาะสมกับการปลูกข้าวและควบคุมระดับน้ำ คิดค่าใช้จ่ายเป็นบาทต่อไร่ หรือค่าจ้างบาทต่อชั่วโมง โดยกำหนดให้เก็บข้อมูลในปีเพาะปลูกรอบนี้ และปีเพาะปลูกรอบที่แล้ว

3.5) **ไถซักร่อง** หมายถึง กิจกรรมการไถซักร่องทำแนวในการเตรียมดินปลูกพืชแต่ละชนิด คิดค่าใช้จ่ายต่อไร่ และหรือค่าจ้างต่อชั่วโมง โดยกำหนดให้เก็บข้อมูลในปีเพาะปลูกรอบนี้ และปีเพาะปลูกรอบที่แล้ว

3.6) **ยกร่อง** หมายถึง กิจกรรมการยกร่องทำดินหรือการทำหลังร่องเพื่อเตรียมดินปลูกพืช ให้ระบุเป็นค่าใช้จ่ายบาทต่อไร่ ค่าจ้างต่อวัน (กรณีใช้แรงงานคน) หรือค่าจ้างบาทต่อชั่วโมง (กรณีใช้เครื่องจักร) โดยกำหนดให้เก็บข้อมูลในปีเพาะปลูกรอบนี้ และปีเพาะปลูกรอบที่แล้ว

3.7) **ขุดหลุมปลูก** หมายถึง กิจกรรมในการขุดหลุม คลุกดินรอกกันหลุม เป็นการเตรียมหลุมพร้อมสำหรับปลูกต้นพืช (เช่น ในกรณีไม้ผลไม้ยืนต้น) หรือเป็นการขุดหลุมปักเสาค้ำเพื่อทำค้ำสำหรับพริกไทย ให้ระบุเป็นค่าใช้จ่ายทั้งหมดต่อไร่ หรือเป็นค่าใช้จ่ายต่อหลุมหรือค้ำ โดยกำหนดให้เก็บข้อมูลในปีเพาะปลูกรอบนี้ และปีเพาะปลูกรอบที่แล้ว

3.2.2 **การปลูก** หมายถึง กิจกรรมการนำต้นพืชลงดินที่ได้เตรียมไว้เรียบร้อยแล้ว โดยวิธีการปลูกขึ้นอยู่กับชนิดของพืช ดังนี้

1) **หว่าน หยอด โรยเป็นแถว** หมายถึง กิจกรรมการปลูกด้วยเมล็ดพันธุ์ โดยวิธี หว่าน หยอด หรือ โรยเป็นแถว อาทิ การหว่านข้าวน้ำตม การหว่านข้าวแห้ง การโรยหรือหยอดเมล็ดในการปลูกข้าวโพดเลี้ยงสัตว์ ระบุหน่วยเป็นบาทต่อไร่ โดยกำหนดให้เก็บข้อมูลในปีเพาะปลูกรอบนี้ และปีเพาะปลูกรอบที่แล้ว

2) **การปักดำ การปลูกโดยใช้ต้นพันธุ์** หมายถึง กิจกรรมการปลูก ปักดำ ด้วยต้นกล้าหรือต้นพันธุ์ที่ผ่านขบวนการเพาะกล้าต้นพันธุ์จนสามารถนำมาปลูกในหลุมหรือแปลงที่เตรียมไว้ เช่น การปลูกข้าวนาดำ หรือค่าใช้จ่ายในการปลูกไม้ผล หรือพืชที่ต้องปลูกด้วยต้นพันธุ์ ท่อนพันธุ์ เป็นค่าใช้จ่ายต่อไร่ หรือเป็นค่าใช้จ่ายต่อวัน หรือค่าใช้จ่ายต่อต้นหรือหลุม หรือค้ำ (ในกรณีพริกไทย) โดยกำหนดให้เก็บข้อมูลในปีเพาะปลูกรอบนี้ และปีเพาะปลูกรอบที่แล้ว

3.2.3 **การดูแลรักษา** หมายถึง กิจกรรมการบำรุง ดูแลรักษาต้นพืช ตั้งแต่หลังการปลูกจนถึงก่อนการเก็บเกี่ยวผลผลิต หรือหลังเก็บเกี่ยวผลผลิตกรณีไม้ผลไม้ยืนต้น มีรายละเอียด ดังนี้

1) **การหว่านปุ๋ย ใส่ปุ๋ย** หมายถึง กิจกรรมในการหว่านปุ๋ยหรือใส่ปุ๋ย และให้ระบุจำนวนครั้ง มีค่าใช้จ่ายเป็นบาทต่อไร่ต่อครั้ง ข้อมูลในปีเพาะปลูกรอบนี้ และปีเพาะปลูกรอบที่แล้ว

2) การตายหญ้า พรวนดิน หมายถึง กิจกรรมในการตายหญ้าหรือการพรวนดินโคนต้น แต่ละครั้ง คิดค่าใช้จ่ายเป็นบาทต่อไร่ต่อครั้ง โดยให้ระบุจำนวนครั้งที่ตายหญ้า พรวนดินตลอดฤดูด้วย โดยกำหนดให้เก็บข้อมูลในปีเพาะปลูกรอบนี้ และปีเพาะปลูกรอบที่แล้ว

3) การฉีดยาฆ่าแมลงศัตรูพืช หมายถึง กิจกรรมในการฉีดยาฆ่าแมลงศัตรูพืช สารเคมี และสารป้องกันกำจัดโรคแมลงศัตรูพืช โดยคิดค่าใช้จ่ายต่อครั้งเป็นบาทต่อไร่ และต้องระบุจำนวนครั้ง โดยกำหนดให้เก็บข้อมูลในปีเพาะปลูกรอบนี้ และปีเพาะปลูกรอบที่แล้ว การฉีดยาฆ่าแมลง แบ่งตามลักษณะอุปกรณ์ ดังนี้

3.1) ฉีดยาด้วยถังสะพายหลัง วิธีนี้ใช้คนโยกหรือเครื่องยนต์เล็กๆ ดัดหลัง เดินตามแปลง ให้ระบุจำนวนครั้งและค่าใช้จ่ายแต่ละครั้ง โดยใช้หน่วยที่มีการจ้างกันในท้องถิ่น ได้แก่ จ้างเป็นบาทต่อไร่ต่อครั้ง บาทต่อวัน หรือบาทต่อถัง ให้ระบุจำนวนถังที่ฉีด และความจุต่อ 1 ถัง (ลิตร)

3.2) ฉีดยาด้วยเครื่องยนต์ วิธีนี้มีคนลากสายฉีดไปตามแปลงโดยเครื่องยนต์ และถังสาร อยู่บนรถ ซึ่งมีการจ้างกันตามลักษณะในแต่ละท้องที่ ให้ระบุค่าใช้จ่ายต่อไร่ต่อครั้ง หรืออัตราค่าจ้าง บาทต่อวัน (แรงงานคน) หรือบาทต่อถัง 200 ลิตร พร้อมทั้ง ให้ระบุจำนวนถังที่ฉีดต่อ 1 ไร่ และ จำนวนครั้งที่ฉีดพ่นยา

4) การสูบน้ำ วิดน้ำ ให้น้ำ หมายถึง กิจกรรมในการให้น้ำพืชในแปลงปลูก โดยใช้ไฟฟ้า หรือเครื่องสูบน้ำ หรือใช้แรงงานคน โดยให้ระบุค่าใช้จ่ายรวมทั้งหมด เป็นบาทต่อไร่ บาทต่อวัน และหรือบาทต่อ ชั่วโมง โดยกำหนดให้เก็บข้อมูลในปีเพาะปลูกรอบนี้ และปีเพาะปลูกรอบที่แล้ว

5) การผูกยอดพริกไทยกับเสาค้ำ หมายถึง กิจกรรมในการผูกยึดต้นหรือยอดพริกไทย ในระยะแรก เพื่อให้ต้นยึดเกาะกับเสาค้ำได้ โดยให้ระบุค่าใช้จ่ายเป็นบาทต่อไร่ และหรือบาทต่อวัน โดยกำหนดให้เก็บข้อมูลในปีเพาะปลูกรอบนี้ และปีเพาะปลูกรอบที่แล้ว

6) การตัดแต่งใบ กิ่ง ทรงพุ่ม หมายถึง กิจกรรมในการตัดพุ่มใบสับปะรด เพื่อสะดวกในการเก็บผล หรือค่าใช้จ่ายในการตัดแต่งกิ่ง ทรงพุ่ม ในกรณีไม้ผลไม่ยืนต้น เช่น ปาล์ม น้ำมัน กาแฟ โดยให้ระบุ ค่าใช้จ่ายของการตัดแต่งกิ่งทุกครั้งรวมกันเป็น บาทต่อไร่ บาทต่อต้น และหรือบาทต่อวัน โดยกำหนดให้เก็บข้อมูล ในปีเพาะปลูกรอบนี้ และปีเพาะปลูกรอบที่แล้ว

7) การหยอดแกลบ หมายถึง กิจกรรมในการหยอดแกลบใส่ต้นสับปะรด เพื่อเร่งให้สับปะรด ติดดอกออกผล โดยรวมค่าใช้จ่ายของทุกครั้งรวมกัน ว่ามีค่าใช้จ่ายต่อไร่ และหรือค่าจ้างแรงงานต่อวัน โดยกำหนดให้เก็บข้อมูลในปีเพาะปลูกรอบนี้ และปีเพาะปลูกรอบที่แล้ว

8) การฉีดยาเร่ง หมายถึง กิจกรรมในการฉีดยาเร่งสารเคมี หรือฮอร์โมนซึ่งจะกระตุ้นหรือ เร่งการติดดอกออกผล เช่น สับปะรด หรือไม้ผลอื่นๆ ให้ระบุค่าใช้จ่ายในการฉีดยาเร่งรวมทุกครั้ง เป็นบาทต่อไร่ หรือค่าจ้างแรงงานต่อวัน โดยกำหนดให้เก็บข้อมูลในปีเพาะปลูกรอบนี้ และปีเพาะปลูกรอบที่แล้ว

9) การคลุมผล, ห่อผล หมายถึง กิจกรรมในการคลุมหรือห่อผลผลิต เพื่อป้องกันแมลง หรือป้องกันแสงแดด เป็นการช่วยรักษาผลผลิตให้มีคุณภาพและสวยงาม เช่น สับปะรด โดยให้ระบุค่าใช้จ่ายรวม ทุกครั้ง หน่วยเป็นบาทต่อไร่ และหรือร้อยผลต่อบาท โดยกำหนดให้เก็บข้อมูลในปีเพาะปลูกรอบนี้ และปี เพาะปลูกรอบที่แล้ว

10) การตอนจุก หมายถึง กิจกรรมในการแคะจุกสับปะรด เพื่อให้ผลผลิตมีขนาดใหญ่ และสามารถนำจุกไปขยายพันธุ์ต่อได้ซึ่งมีการทำกันในบางพื้นที่ โดยให้ระบุค่าใช้จ่ายทั้งหมดต่อไร่ โดยกำหนดให้ เก็บข้อมูลในปีเพาะปลูกรอบนี้ และปีเพาะปลูกรอบที่แล้ว

3.2.4 การเก็บเกี่ยว หมายถึง กิจกรรมในการเก็บผลผลิตของพืชชนิดต่างๆ ทั้งพืชไร่ ไม้ผลและ ไม้ยืนต้น มีทั้งการเก็บผลผลิตด้วยเครื่องจักร และแรงงานคน ดังนี้

1) **การเก็บเกี่ยวด้วยเครื่องจักร** หมายถึง ผลผลิตที่เกษตรกรได้รับจากการใช้แรงงานเครื่องจักรในการเกี่ยว ตัด เก็บ รูด เป็นต้น เช่น การเกี่ยวและรูดข้าวด้วยเครื่องคอมพิวเตอร์ เป็นการเกี่ยวข้าวด้วยรถเกี่ยวข้าว ที่มีเครื่องรูดเมล็ดข้าวออกจากรวงข้าวไปด้วยพร้อมๆ กัน

2) **การเก็บเกี่ยวด้วยแรงงานคน** เช่น เกี่ยวรวงข้าว ขุดหัวมัน หักฝักข้าวโพด ถอนผัก หัวหอม กระเทียม กรีดเก็บยาง เก็บผลกาแฟ ถอนต้นถั่วลิสง เป็นต้น โดยให้ระบุค่าใช้จ่าย หน่วยเป็น บาทต่อไร่ หรืออัตราค่าจ้างเป็นบาทต่อวัน หรือเป็นค่าใช้จ่ายต่อหน่วยผลผลิต บาทต่อกิโลกรัม บาทต่อตัน บาทต่อมัด บาทต่อกระสอบ (ระบุน้ำหนักต่อกระสอบ) หรือบาทต่อถัง ซึ่งหน่วยที่เป็นค่าใช้จ่ายในการเก็บเกี่ยวผลผลิตจะขึ้นกับชนิดของพืชและลักษณะการจ้างในท้องถิ่นนั้นๆ โดยกำหนดให้เก็บข้อมูลในปีเพาะปลูกรอบนี้ และปีเพาะปลูกรอบที่แล้ว

3) **ค่าเก็บเกี่ยว** หมายถึง ค่าใช้จ่ายเกี่ยวกับการจ้างแรงงานทั้งคนและเครื่องจักรในการเก็บผลผลิต โดยให้ระบุค่าใช้จ่ายทั้งหมด มีหน่วยเป็นบาทต่อไร่ หรือบาทต่อตัน โดยกำหนดให้เก็บข้อมูลในปีเพาะปลูกรอบนี้ และปีเพาะปลูกรอบที่แล้ว

4) **ค่าจ้างนวด สี ผัด** หมายถึง ค่าใช้จ่ายเกี่ยวกับการจ้างแรงงานในการนวด สี เมล็ดพืช เช่น นวดข้าวเปลือกออกจากรวงข้าว สีเมล็ดออกจากฝักหรือช่อ เช่น สีข้าวโพด กาแฟ ถั่วต่างๆ เป็นค่าใช้จ่ายหลังการเก็บเกี่ยวผลผลิต ก่อนนำไปขายในรูปผลผลิตที่กำหนดไว้ในแต่ละพืช ให้ระบุค่าใช้จ่ายต่อหน่วยผลผลิต ได้แก่ บาทต่อกิโลกรัม บาทต่อกระสอบ บาทต่อเกวียน ต่อตัน หรือบาทต่อถัง ขึ้นอยู่กับลักษณะการว่าจ้างในแต่ละท้องถิ่นซึ่งถ้ามีหน่วยอื่นๆ ให้ระบุ โดยกำหนดให้เก็บข้อมูลในปีเพาะปลูกรอบนี้ และปีเพาะปลูกรอบที่แล้ว

5) **ค่ารวมมัด คัดแยกขนาด (หอมหัวใหญ่)** หมายถึง ค่าใช้จ่ายในการขนรวมกอง คัดแยกขนาด ให้ระบุค่าใช้จ่ายต่อกิโลกรัม หรือค่าจ้างแรงงาน บาทต่อวัน และหรือบาทต่อกิโลกรัม โดยกำหนดให้เก็บข้อมูลในปีเพาะปลูกรอบนี้ และปีเพาะปลูกรอบที่แล้ว

6) **ค่าทำยางแผ่น** หมายถึง ค่าใช้จ่ายในการทำยางแผ่นจากน้ำยางสด โดยให้ระบุค่าใช้จ่ายเป็นบาทต่อแผ่น และหรือบาทต่อกิโลกรัม (ยางแผ่น 1 แผ่น มีน้ำหนัก 1 กิโลกรัม) โดยกำหนดให้เก็บข้อมูลในปีเพาะปลูกรอบนี้ และปีเพาะปลูกรอบที่แล้ว

7) **ค่าจ้างรวมกอง ขนขึ้นรถ ขนจากไร่มาถึงถนน** หมายถึง ค่าใช้จ่ายในการขนผลผลิตขึ้นรถ เช่น มันสำปะหลัง หรือขนผลผลิตจากในแปลงออกมาถึงถนน หรือขนไปยังฉางที่บ้านเพื่อรอการขาย เช่น ข้าว หอมแดง กระเทียม เป็นต้น โดยให้ระบุค่าใช้จ่ายต่อหน่วย ได้แก่ บาทต่อวัน บาทต่อกระสอบ บาทต่อตัน หรือบาทต่อมัด ตามแต่ลักษณะการว่าจ้างในท้องถิ่นนั้นๆ โดยกำหนดให้เก็บข้อมูลในปีเพาะปลูกรอบนี้ และปีเพาะปลูกรอบที่แล้ว

8) **ค่าจ้างขนไปลานตาก** หมายถึง ค่าใช้จ่ายในการขนผลผลิตออกไปลานตากเพื่อผึ่งลม หรือตากให้ถูกแสงแดด ให้ระบุค่าใช้จ่ายต่อหน่วยผลผลิต ตามลักษณะการว่าจ้างในท้องถิ่น หน่วยเป็น บาทต่อกระสอบ บาทต่อเกวียน หรือบาทต่อมัด โดยกำหนดให้เก็บข้อมูลในปีเพาะปลูกรอบนี้ และปีเพาะปลูกรอบที่แล้ว

9) **ค่าจ้างตาก** หมายถึง ค่าใช้จ่ายในการนำผลผลิตออกตาก ผึ่ง หรือพลิกกลับให้ถูกแสงแดด เพื่อปรับปรุงคุณภาพผลผลิตให้ได้ตามเกณฑ์มาตรฐานเพื่อรอการขาย เช่น ลดความชื้นข้าวเปลือก เมล็ดถั่วต่างๆ เป็นต้น ให้ระบุค่าใช้จ่ายต่อหน่วยการจ้าง ได้แก่ บาทต่อวัน บาทต่อกระสอบ บาทต่อตัน ขึ้นกับลักษณะการว่าจ้างในท้องถิ่น โดยกำหนดให้เก็บข้อมูลในปีเพาะปลูกรอบนี้ และปีเพาะปลูกรอบที่แล้ว

10) **ค่าจ้างตัดราก มัดพวง** หมายถึง ค่าใช้จ่ายในการทำความสะดวกเปลือกนอก ตัดรากแล้วมัดเป็นจุก หรือพวง เพื่อแขวน หรือเตรียมขาย ได้แก่ หอมแดง กระเทียม หอมหัวใหญ่ ให้ระบุค่าใช้จ่ายต่อหน่วยผลผลิต คือ บาทต่อกิโลกรัม และหรือค่าจ้างบาทต่อวัน โดยกำหนดให้เก็บข้อมูลในปีเพาะปลูกรอบนี้ และปีเพาะปลูกรอบที่แล้ว

3.2.5 วัสดุปัจจัยการผลิต

ให้สอบถามราคา (บาทต่อหน่วย) และปริมาณที่ใช้ (จำนวนหน่วยต่อไร่) ในรายการต่างๆ ของวัสดุปัจจัยการผลิต โดยกำหนดให้เก็บข้อมูลในปีเพาะปลูกรอบนี้ และปีเพาะปลูกรอบที่แล้ว ดังนี้

1) **ค่าพันธุ์ปลูก** หมายถึง ค่าใช้จ่ายที่เป็นค่าพันธุ์ปลูก ได้แก่ ต้นกล้า ต้นพันธุ์ เมล็ดพันธุ์ ท่อนพันธุ์ ที่ใช้ปลูกในพื้นที่ปลูก 1 ไร่

2) **ราคาพันธุ์** หมายถึง ราคาพันธุ์เฉลี่ยต่อหน่วย ให้ระบุชื่อพันธุ์ส่วนใหญ่ที่เกษตรกรใช้ และมีการซื้อขายกันในพื้นที่ มีราคาเท่าใด ในปีเพาะปลูกนี้และปีเพาะปลูกที่แล้ว โดยหน่วยที่ใช้ขึ้นกับชนิดของพืช ได้แก่ บาทต่อกิโลกรัม (ข้าว ข้าวโพด ถั่วต่างๆ) บาทต่อตัน หน่อ (สับปะรด) บาทต่อตัน (มันสำปะหลัง) บาทต่อปอนด์ (เมล็ดพันธุ์หอมหัวใหญ่) หรือบาทต่อมัดกล้า (ข้าว)

3) **จำนวนพันธุ์ที่ใช้ต่อไร่** หมายถึง จำนวนพันธุ์พืชที่ใช้สำหรับปลูกในพื้นที่ 1 ไร่ ว่าใช้ อัตราเท่าใด มีหน่วยเป็นกิโลกรัมต่อไร่ ตันต่อไร่ หน่อต่อไร่ ปอนด์ต่อไร่ หรือหน่วยอื่นๆ ขึ้นกับลักษณะ และชนิดของพันธุ์พืช ในกรณีที่มีหน่วยเป็น ถัง ปิบ ท่อนหรือมัด ให้เขียนหมายเหตุข้างท้ายมาด้วยว่าแต่ละพืชมี หน่วยเทียบเป็นมาตรฐานเท่ากับเท่าใด เช่น ข้าว 1 ถัง เท่ากับกิโลกรัม มันสำปะหลัง 1 มัด มีกิโลกรัม และ 1 ตัน สามารถตัดปลูกเป็นท่อนได้กี่ท่อน หรือข้าว 1 มัดกล้า มีประมาณกี่ต้น เป็นต้น

4) **ค่าปุ๋ยคอก** หมายถึง ค่าใช้จ่ายที่เป็นปุ๋ยคอกทั้งหมดที่ใช้รวมกันใน 1 ฤดูกาลผลิต ในพื้นที่ 1 ไร่ ให้ระบุค่าใช้จ่ายหน่วยเป็น บาทต่อไร่ หรือราคาบาทต่อกิโลกรัม

5) **ค่าปุ๋ยเคมี** หมายถึง ค่าใช้จ่ายที่เป็นปุ๋ยเคมีรวมทุกสูตรที่ใช้ในการผลิตพืชทั้งฤดู ในปีเพาะปลูกนี้และปีเพาะปลูกที่แล้ว ให้ระบุหน่วยเป็นบาทต่อไร่ และให้ระบุราคาปุ๋ยสูตรหลักๆ ด้วย ซึ่งราคาปุ๋ยเคมีต่อกระสอบ ขึ้นกับสูตรปุ๋ยแต่ละชนิดว่ามีราคากระสอบละเท่าใด (1 กระสอบมีปุ๋ย 50 กิโลกรัม) ให้ระบุ สูตรปุ๋ยและราคาเป็น บาทต่อกระสอบ ตามชนิดสูตรปุ๋ยต่างๆ

6) **ค่าสารปราบวัชพืช** หมายถึง ค่าใช้จ่ายทั้งหมดที่เป็นค่าสารฆ่าหญ้า หรือสารคุมหญ้าที่ใช้ในพื้นที่ปลูก 1 ไร่ ให้ระบุค่าใช้จ่ายของสารปราบวัชพืชที่ใช้ตลอดทั้งฤดู หน่วยเป็นบาทต่อไร่

6.1) **ราคาสารปราบวัชพืชตัวหลักๆ ที่ใช้** หมายถึง ราคาต่อหน่วยของสารปราบวัชพืชที่มีการใช้กันมากในพืชแต่ละชนิด ให้ระบุชื่อสารทั้งชนิดน้ำและชนิดผงที่ใช้กันส่วนใหญ่ ปริมาณบรรจุที่ ซี.ซี.ต่อขวด และราคา บาทต่อขวด หรือบาทต่อกิโลกรัมด้วย

6.2) **จำนวนสารปราบวัชพืชที่ใช้ต่อไร่** หมายถึง จำนวนสารปราบวัชพืชชนิดน้ำและชนิดผง ที่ใช้ทั้งฤดูกาลผลิต ทั้งสารคุมหญ้า สารฆ่าหญ้า ให้ระบุเป็นค่าเฉลี่ยที่ใช้ จำนวนลิตรต่อไร่ และจำนวนกิโลกรัมต่อไร่

7) **ค่าสารปราบศัตรูพืช** หมายถึง ค่าใช้จ่ายทั้งหมด ที่เป็นค่าสารป้องกันโรคและแมลงที่เป็นศัตรูและทำอันตรายต่อพืช ให้ระบุค่าใช้จ่ายทั้งหมดต่อไร่ที่ใช้ตลอดฤดู

7.1) **ราคาสารปราบศัตรูพืชตัวหลักๆ ที่ใช้** หมายถึง ราคาต่อหน่วยของสารป้องกันกำจัดโรคและแมลงที่เป็นศัตรูและทำอันตรายต่อพืช ที่มีการใช้ส่วนมากในพืชแต่ละชนิด ให้ระบุชื่อสาร ทั้งชนิดน้ำและชนิดผงที่ใช้กันส่วนมาก ปริมาณบรรจุ ที่ ซี.ซี.ต่อขวด และราคา บาทต่อขวด หรือบาทต่อกิโลกรัมด้วย

7.2) **จำนวนสารปราบศัตรูพืชที่ใช้ต่อไร่** หมายถึง จำนวนสารป้องกันกำจัดโรคและแมลงศัตรูพืช ชนิดน้ำ และชนิดผง ที่ใช้ทั้งหมด ให้ระบุค่าเฉลี่ยเป็นจำนวน ลิตรต่อไร่ และกิโลกรัมต่อไร่

8) **ค่าแก๊ส** หมายถึง ค่าใช้จ่ายเกี่ยวกับแก๊สที่เกษตรกรซื้อมาใช้ในการหยอดยอดสับปะรด เพื่อเร่งการเกิดดอกผล ให้ระบุราคาแก๊ส เป็นบาทต่อกิโลกรัม ของปีเพาะปลูกนี้และปีเพาะปลูกที่แล้ว ส่วนจำนวนแก๊สที่ใช้ต่อไร่ ให้ระบุจำนวนแก๊สที่เกษตรกรใช้ทุกครั้งรวมกันใน 1 ฤดูกาลผลิต มีหน่วยเป็นกิโลกรัมต่อไร่

9) **ค่าสารเร่ง** หมายถึง ค่าใช้จ่ายเกี่ยวกับการใช้สารเร่ง โดยให้ระบุราคาสารเคมีที่เกษตรกรใช้ฉีดพ่น เพื่อเร่งการออกดอก (เช่น สับปะรด) มีราคาระยะเท่าใด ในปีเพาะปลูกนี้และปีเพาะปลูกที่แล้ว ส่วนจำนวนสารเร่งที่ใช้ต่อไร่ ให้ระบุจำนวนสารเร่งที่ใช้ทุกครั้งรวมกันทั้งฤดู มีจำนวนกี่ลิตรต่อไร่

10) **ค่าวัสดุคลุมแปลง คลุมผล** (เช่น ฟาง กระดาษ) หมายถึง ค่าใช้จ่ายเกี่ยวกับวัสดุคลุมแปลงปลูก เช่น ฟางข้าว ซึ่งมีการใช้คลุมแปลงปลูก หอมแดง กระเทียม หอมหัวใหญ่ เป็นต้น หรือค่าเชือกฟาง หนังสือพิมพ์ ที่ใช้คลุมหรือห่อผล เช่น สับปะรด โดยให้ระบุค่าใช้จ่ายทั้งหมดเป็นบาทต่อไร่ ที่เกษตรกรจ่ายไป

11) **ค่าน้ำ** หมายถึง ค่าใช้จ่ายต่อไร่ ที่จ่ายเป็นค่าน้ำสำหรับรดให้กับพืช ซึ่งอาจซื้อมาเป็นคันรถ ซึ่งราคาและปริมาณการใช้น้ำจะแตกต่างกันในแต่ละปีขึ้นกับสภาพความแห้งแล้งของปีเพาะปลูกนี้และปีเพาะปลูกที่แล้ว

12) **ค่าทำเสาค้างพริกไทย** หมายถึง ค่าใช้จ่ายเริ่มแรกในการทำสวนพริกไทย ซึ่งต้องปักเสาค้างให้กับต้นพริกไทย ให้ระบุค่าใช้จ่ายมีหน่วยเป็น บาทต่อไร่ บาทต่อค้าง

13) **จำนวนค้างพริกไทย** หมายถึง จำนวนค้างพริกไทยในพื้นที่ปลูกสวนพริกไทย 1 ไร่ ให้ระบุจำนวนค้างต่อไร่

14) **ค่าเช่าที่ดิน** หมายถึง ค่าใช้จ่ายในการเช่าที่ดินเพื่อการปลูกพืช หรือกรณีที่เป็นที่ดินของตนเองให้ประเมินเป็นราคาที่เช่ากันในท้องถิ่นนั้นๆ ว่ามีราคาเช่าไร่ละเท่าใด ในระยะเวลา 1 ปี หรือ 1 ฤดูการผลิต ให้ระบุค่าใช้จ่ายเป็น บาทต่อไร่ต่อปี หรือบาทต่อไร่ต่อฤดู

15) **ผลผลิตต่อไร่** หมายถึง ผลผลิตที่เกษตรกรผลิตได้ต่อไร่ ของพืชแต่ละชนิด ให้ระบุเป็นค่าเฉลี่ยต่อไร่ หน่วยเป็นกิโลกรัมต่อไร่ หรือตันต่อไร่

16) **ราคาขาย ณ ไร่นา** หมายถึง ราคาที่เกษตรกรขายได้ที่ไร่ ที่นา ที่สวน ที่ทุ่ง ที่ฉาง ที่ฟาร์ม โดยไม่รวมค่าขนไปขายยังแหล่งรับซื้อ

17) **ความชื้น** หมายถึง ปริมาณน้ำหรือไอน้ำที่มีอยู่ในผลผลิตต่างๆ โดยมีหน่วยวัดเป็นเปอร์เซ็นต์ เช่น ข้าวเปลือกเจ้าความชื้น 15% ข้าวโพดเลี้ยงสัตว์ความชื้น 14.5% เป็นต้น

3.2.6 **อัตราแปลง** หมายถึง การเปรียบเทียบน้ำหนักของผลผลิตสินค้าเกษตรชนิดเดียวกันจากรูปลักษณะหนึ่ง ไปยังอีกรูปลักษณะหนึ่ง

อนึ่ง ในกรณีที่พืชแต่ละชนิดมีหน่วยที่ใช้ในท้องถิ่นแตกต่างกัน เช่น กระสอบ ถัง มัด ให้ระบุ หน่วยน้ำหนักต่อกิโลกรัม ในแต่ละพืช โดยหมายเหตุไว้ด้านล่างของแบบรายงานการเปลี่ยนแปลงอัตราค่าจ้างแรงงานและราคาปัจจัยการผลิตพืช เพื่อนำมาคำนวณหาหน่วยที่เป็นมาตรฐานต่อไป หรือหากพบว่ามีกิจกรรมการผลิตหรืออัตราแปลงในรูปแบบอื่นๆ ให้บันทึกเพิ่มเติมไว้ท้ายแบบสอบถามด้วย

อัตราแปลงและหน่วยมาตรฐาน ของผลผลิตพืชที่สำคัญ

ชื่อพืช	อัตราแปลง
1. ข้าวนาปี นาปรัง	ข้าวเปลือก 1 ถังธรรมดา (20 ลิตร) = ข้าวเปลือก 10 กิโลกรัม ข้าวเปลือก 1 ถังใหญ่ (40 ลิตร) = ข้าวเปลือก 20 กิโลกรัม ใช้ในภาคตะวันออกเฉียงเหนือตอนล่าง ข้าวเปลือก 1 หมื่น = 12 กิโลกรัม ใช้ในภาคตะวันออกเฉียงเหนือตอนล่าง ข้าวเปลือก 1 ต่าง = 15 กิโลกรัม ใช้ในภาคเหนือ
2. ข้าวโพดเลี้ยงสัตว์	เมล็ดข้าวโพดเลี้ยงสัตว์ 1 ถัง = 15 กิโลกรัม ข้าวโพดเลี้ยงสัตว์ทั้งฝัก 5-10 ฝัก = 1 กิโลกรัมของเมล็ดที่สีแล้ว (จำนวนฝักต่อเมล็ด 1 กิโลกรัม อาจแตกต่างกันตามพันธุ์หรือความสมบูรณ์ของฝัก)

ชื่อพืช	อัตราแปลง
20. กล้วยไม้ตัดดอก	33 ช่อดอก = 1 กิโลกรัม
21. อัตราแปลงหน่วย น้ำหนักท้องถิ่น	1 หมื่น = 12 กิโลกรัม
	1 ต่าง = 15 กิโลกรัม
	1 หาบมาตรฐาน = 60 กิโลกรัม

3.3 แบบสอบถาม

การสำรวจข้อมูลการเปลี่ยนแปลงอัตราค่าจ้างแรงงานและราคาปัจจัยการผลิต เป็นการอธิบายข้อถามในแบบสอบถามเพื่อให้เข้าใจและง่ายต่อการบันทึกข้อมูล ในการสอบถามข้อมูลแต่ละครั้งประกอบด้วยข้อมูล 2 ฤดูกาลผลิต คือ ข้อมูลปีเพาะปลูกปัจจุบัน กับข้อมูลปีเพาะปลูกรอบที่แล้ว เพื่อเปรียบเทียบการเปลี่ยนแปลงของข้อมูลเป็นรายกิจกรรม ทั้งกิจกรรมหลัก และกิจกรรมย่อย ที่เกิดขึ้นจริงในทุกขั้นตอนการผลิต โดยได้จัดแบ่งออกเป็นหมวดหมู่ เพื่อความสะดวกในการจัดเก็บและรายงานข้อมูล ดังนี้

3.3.1 ข้อมูลทั่วไปของครัวเรือนเกษตรกร

- 1) ชื่อพืชที่สำรวจ และปีเพาะปลูก ระบุชนิดพืชที่สำรวจ และปีเพาะปลูกที่สำรวจ
- 2) ชื่อและที่อยู่ของเกษตรกร ให้กรอกชื่อ-นามสกุล ที่อยู่ พร้อมเบอร์โทรศัพท์ ของครัวเรือนเกษตรกรตัวอย่างเพื่อติดตามสอบถามข้อมูลเพิ่มเติมได้ หากตรวจสอบพบว่าข้อมูลตกหล่น รวมทั้งให้ระบุพิกัด-จุดสังเกตของพื้นที่เพาะปลูก

3.3.2 ข้อมูลการเปลี่ยนแปลงอัตราจ้างแรงงานและราคาปัจจัยการผลิตพืช

หมวด ❶ การผลิตพืช

การผลิตพืชเป็นการสอบถามข้อมูลพื้นฐานของพืชชนิดนั้น เพื่อนำมาคำนวณค่าใช้จ่ายรายกิจกรรมให้ได้ค่าใช้จ่ายต่อไร่ ประกอบด้วย

ข้อ 1) เนื้อที่เพาะปลูก และผลผลิต มีข้อถาม ดังนี้
 สดมภ์ที่ 1-4 เป็นการสอบถาม จำนวนเนื้อที่ปลูก เนื้อที่เก็บเกี่ยว สำหรับพืชไร่ ถ้าเป็นเนื้อที่ยืนต้น หรือเนื้อที่ให้ผล เป็นของไม้ผลไม่ยืนต้น ซึ่งจะต้องสอบถามข้อมูลทั้งรุ่นที่แล้วและรุ่นนี้ หรือปีที่แล้วและปีนี้ เพื่อเปรียบเทียบทิศทางของข้อมูล

สดมภ์ที่ 5 และ 6 เป็นการสอบถามจำนวนหน่อพันธุ์ หรือต้นพันธุ์ที่ใช้เพาะปลูกของพืชชนิดนั้น ได้แก่ พืชไร่ เช่น สับปะรดปัตตาเวีย มันสำปะหลังโรงงาน เป็นต้น พืชจำพวกไม้ผลไม่ยืนต้น ให้สอบถามทั้งปีที่แล้ว+และปีนี้

สดมภ์ที่ 7-9 เป็นการสอบถามอายุพืชที่ปลูกมาแล้วจนถึงปัจจุบันมีอายุกี่ปี ใช้กับไม้ผลไม่ยืนต้น สับปะรดปัตตาเวีย

สดมภ์ที่ 10 และ 11 เป็นการสอบถามเดือนปลูกและเดือนเก็บ เพื่อสอบถามอายุของพืช และช่วงเวลาทำให้สามารถคำนวณต้นทุนการผลิตได้

สดมภ์ที่ 12-15 เป็นการสอบถามผลผลิตและผลผลิตต่อไร่ ของปีที่แล้วและปีนี้ เพื่อตรวจสอบทิศทางการผลิต และคำนวณต้นทุนการผลิตต่อกิโลกรัม

ข้อ 2) ราคาขาย ณ ไร่นา ให้สอบถามข้อมูลทั้งปีที่แล้วและปีนี้ เพื่อเปรียบเทียบทิศทางและเทียบกับต้นทุนการผลิต

ข้อ 3) ราคาขายที่แหล่งรับซื้อ ค่าขนส่ง ให้สอบถามข้อมูลทั้งปีที่แล้วและปีนี้ และระยะทาง

ข้อ 4) ความชื้น ให้สอบถามข้อมูลทั้งปีที่แล้วและปีนี้ เพื่อเปรียบเทียบทิศทาง

ข้อ 5) ค่าจ้างแรงงานรายวันทั่วไป ให้สอบถามข้อมูลทั้งปีที่แล้วและปีนี้ เพื่อเปรียบเทียบทิศทางและผลกระทบที่เกิดขึ้นกับต้นทุนการผลิต

ข้อ 6) ค่าเช่าที่ดิน ให้สอบถามข้อมูลทั้งปีที่แล้วและปีนี้ หรือรุ่นที่แล้วก็กับรุ่นนี้ หรือฤดูกาลที่แล้วกับฤดูกาลนี้ หรือครั้งที่แล้วก็กับครั้งนี้ เพื่อเปรียบเทียบทิศทางและผลกระทบที่เกิดขึ้นกับต้นทุนการผลิต

หมายเหตุ ผลผลิต และราคา ที่ระบุเกรดความชื้นแตกต่างจากเกรดมาตรฐาน ให้แปลงเป็นเกรดมาตรฐาน

หมวด ๒ กิจกรรมการใช้แรงงาน

กิจกรรมการใช้แรงงาน เป็นการสอบถามข้อมูลเกี่ยวกับอัตราค่าจ้างแรงงานปีที่แล้วกับปีนี้ จำนวนครั้งที่ทำงานต่อรุ่นหรือต่อปีของปีที่แล้วกับปีนี้ รวมทั้งสอบถาม จำนวนคนทำงาน จำนวนวันทำงาน และจำนวนเนื้อที่ที่ทำงานได้ในแต่ละกิจกรรม แล้วคำนวณความสามารถในการทำงาน 1 คน 1 วัน ทำงานได้กี่ไร่ เพื่อสามารถคำนวณการเปลี่ยนแปลงกิจกรรมต่างๆ แล้วนำมาวิเคราะห์ทิศทางต้นทุนการผลิตที่มีค่าใช้จ่ายเพิ่มขึ้นหรือลดลง โดยให้สอดคล้องกับพืชชนิดนั้นๆ ที่ทำการสำรวจ โดยแบ่งกิจกรรมการใช้แรงงาน ออกเป็น 4 กลุ่มใหญ่ๆ ได้แก่ 1) เตรียมดิน 2) การปลูก 3) การดูแลรักษา และ 4) การเก็บเกี่ยว โดยให้สอบถาม ดังนี้

สดมภ์ที่ 1 และ 2 เป็นรายการและหน่วยของกิจกรรมที่ได้กำหนดไว้แล้วในแบบสอบถามตามชนิดพืชสำรวจ

สดมภ์ที่ 3 และ 4 เป็นการสอบถามอัตราค่าจ้างปีที่แล้วและปีนี้ ของพืชที่สำรวจตามรายการกิจกรรมที่กำหนด

สดมภ์ที่ 5 และ 6 เป็นการสอบถามจำนวนครั้งที่ทำงานต่อรุ่นหรือต่อปี ของปีที่แล้วเทียบกับปีนี้ ของพืชที่สำรวจตามรายการกิจกรรมที่กำหนด

สดมภ์ที่ 7-10 เป็นการสอบถามจำนวน คน วัน เนื้อที่ (ไร่) และความสามารถ (ไร่/คน/วัน) กรณีความสามารถอาจได้จากการคำนวณ เช่น ความสามารถ = จำนวนเนื้อที่ ÷ จำนวนคน ÷ จำนวนวัน

หมวด ๓ วัสดุปัจจัยการผลิต

วัสดุปัจจัยการผลิต เป็นการสอบถามข้อมูลเกี่ยวกับราคาของวัสดุปัจจัยการผลิตต่างๆ ของปีที่แล้วเทียบกับปีนี้ และสอบถามปริมาณการใช้ต่อไร่ ของปีที่แล้วเทียบกับปีนี้ ตามรายการต่างๆ ให้สอดคล้องกับพืชที่สำรวจ เพื่อนำมาคำนวณการเปลี่ยนแปลงของราคาและปริมาณที่ใช้ เพื่อวิเคราะห์ทิศทางต้นทุนการผลิตที่มีค่าใช้จ่ายเพิ่มขึ้นหรือลดลง โดยแบ่งวัสดุปัจจัยการผลิตออกเป็น 6 กลุ่ม ได้แก่ 1) พันธุ์ 2) ปุ๋ย 3) สารเคมีป้องกันกำจัดวัชพืช 4) สารเคมีป้องกันกำจัดศัตรูพืช 5) สารเคมีอื่นๆ และวัสดุปรับปรุงดิน และ 6) พลังงาน (ค่าน้ำมันฯ ค่าไฟฟ้า) โดยให้สอบถาม ดังนี้

สดมภ์ที่ 1 และ 2 เป็นรายการและหน่วยของวัสดุปัจจัยการผลิตที่ได้กำหนดไว้แล้วในแบบสอบถาม

สดมภ์ที่ 3 และ 4 เป็นการสอบถามราคาปีที่แล้วและปีนี้ ของพืชที่สำรวจตามวัสดุปัจจัยการผลิต

สดมภ์ที่ 5 และ 6 เป็นการสอบถามปริมาณที่ใช้ต่อไร่ของปีที่แล้วและปีนี้ ของพืชที่สำรวจตามวัสดุปัจจัยการผลิต

หมวด ๔ อื่นๆ (แรงงานเก็บเกี่ยว และผลผลิตรายเดือนยางพารา)

หมวดอื่นๆ เป็นการสอบถามข้อมูลเกี่ยวกับแรงงานเก็บเกี่ยวและผลผลิตของยางพารา เนื่องจากยางพารา มีรูปของผลผลิตหลายรูปแบบ กิจกรรมที่เกี่ยวข้องกับการเก็บเกี่ยวจึงมีความแตกต่างกันตามไปด้วย ที่สำคัญยางพาราสามารถเก็บผลผลิตได้ทุกวัน ดังนั้น จึงมีความจำเป็นต้องแยกออกอีกหมวดหนึ่งเพื่อสะดวกในการเก็บข้อมูล โดยกำหนดให้มีการสอบถามข้อมูลเป็นรายเดือน โดยมีหลักเกณฑ์ ดังนี้

ไตรมาสที่ 4 ปี 2566 ให้สอบถามข้อมูลย้อนหลังเดือนมกราคม ถึงธันวาคม 2566 (คาดคะเน)

ไตรมาสที่ 1 ปี 2567 ให้สอบถามข้อมูลย้อนหลังเดือนมกราคม ถึงมีนาคม 2567 (คาดคะเน)

ไตรมาสที่ 2 ปี 2567 ให้สอบถามข้อมูลย้อนหลังเดือนมกราคม ถึงมิถุนายน 2567 (คาดคะเน)

ไตรมาสที่ 3 ปี 2567 ให้สอบถามข้อมูลย้อนหลังเดือนมกราคม ถึงกันยายน 2567 (คาดคะเน)

การสอบถามข้อมูลเกี่ยวกับแรงงาน และผลผลิต ดังนี้

สดมภ์ที่ 1 เดือนที่เก็บเกี่ยวมกราคม ถึงธันวาคม ที่ได้กำหนดไว้แล้ว

สดมภ์ที่ 2-6 เป็นการสอบถามข้อมูลจำนวนวันที่ทำงานในแต่ละเดือนของกิจกรรมต่างๆ ว่า 1 เดือนทำงานได้กี่วัน ประกอบด้วย กรีดยาง เก็บน้ำยาง ทำแผ่น เก็บยางก้อน และเก็บขี้ยาง

สดมภ์ที่ 7-15 เป็นการสอบถามข้อมูลปริมาณผลผลิตต่อเดือนที่ได้จำหน่ายไปตามรูปผลผลิต และราคาของผลผลิตนั้นๆ ประกอบด้วย น้ำยางสด ยางแผ่นดิบ ยางก้อน และขี้ยาง

กรณีที่สอบถามผลผลิตในรูปน้ำยางสด สดมภ์ที่ 7-9 ให้สอบถามจำนวนวันที่กรีดยาง และเก็บน้ำยางสด ในสดมภ์ที่ 2 และ 3

กรณีที่สอบถามผลผลิตในรูปยางแผ่นดิบ สดมภ์ที่ 10-11 ให้สอบถามจำนวนวันที่กรีดยาง การเก็บน้ำยาง ทำแผ่น และเก็บขี้ยาง ในสดมภ์ที่ 2, 3, 4 และ 6 ตามลำดับ

กรณีที่สอบถามผลผลิตในรูปยางก้อน สดมภ์ที่ 12-13 ให้สอบถามจำนวนวันที่กรีดยาง และเก็บยางก้อน ในสดมภ์ที่ 2 และ 5

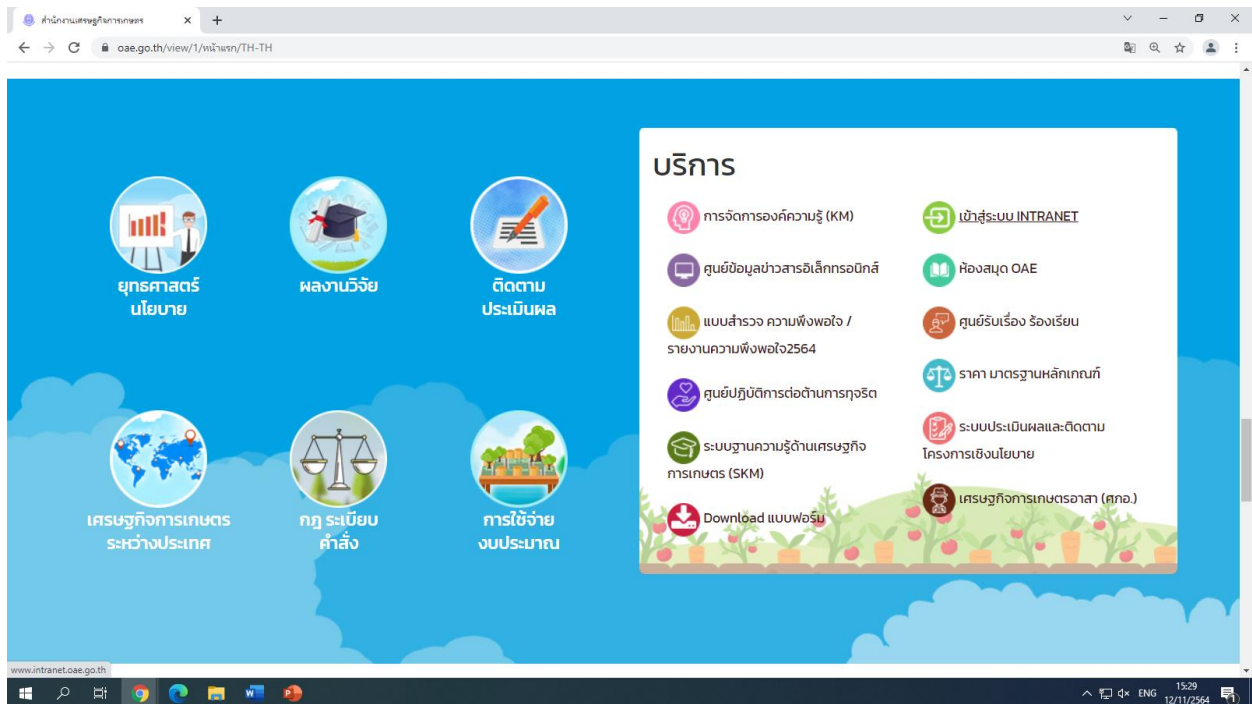
หมายเหตุ การสอบถามข้อมูลแต่ละไตรมาส หากพืชชนิดใดยังไม่ถึงฤดูกาลเพาะปลูก ให้สอบถามข้อมูลคาดคะเนพืชชนิดนั้นด้วย

บทที่ 4

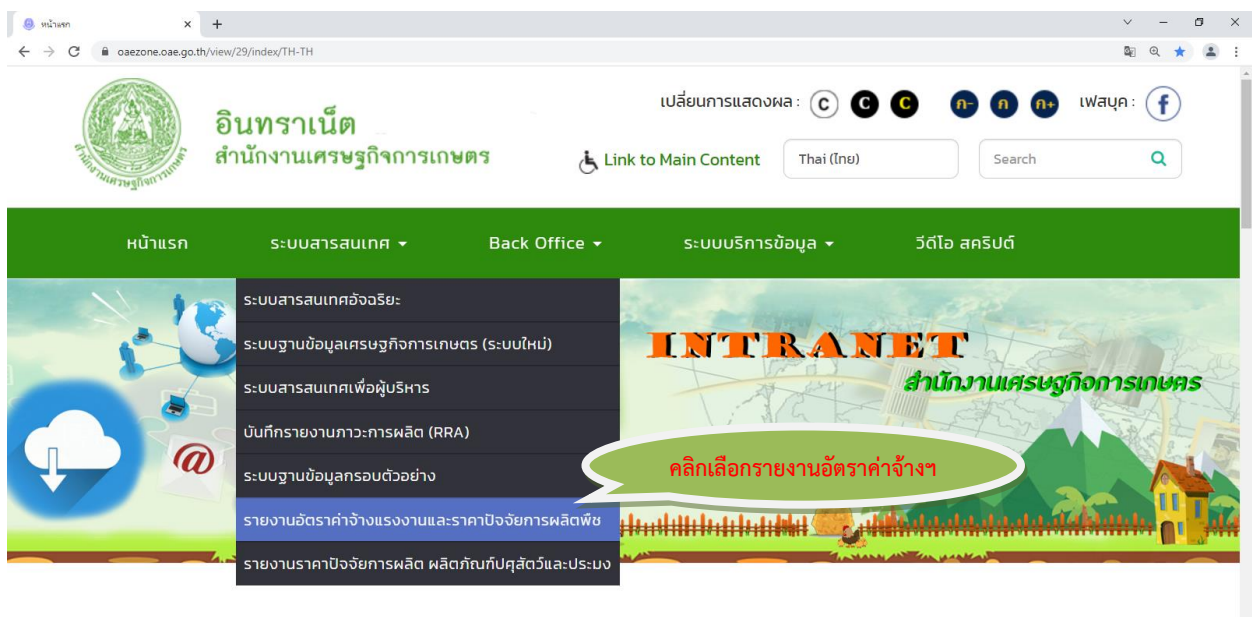
การบันทึกข้อมูลการเปลี่ยนแปลงอัตราค่าจ้างแรงงานและราคาปัจจัยการผลิต

4.1 การบันทึกข้อมูล

4.1.1 ขั้นตอนการบันทึกข้อมูล ให้เจ้าหน้าที่บันทึกข้อมูล โดยนำข้อมูลจากแบบสอบถาม บันทึกผ่านระบบ Intranet ของสำนักงานเศรษฐกิจการเกษตร โดยเข้าไปที่ Web Browser : <http://www.oae.go.th> แล้วเลื่อนหน้าจอตกลงล่าง เลือก เข้าสู่ระบบ INTRANET ตามภาพประกอบ ดังนี้



รูปที่ 1 แสดงหน้าจอเข้าเว็บ <http://www.oae.go.th> เลือก “เข้าสู่ระบบ INTRANET”



รูปที่ 2 แสดงหน้าจอรายการอัตราค่าจ้างแรงงานและราคาปัจจัยการผลิต

Survey

เพิ่มแบบสำรวจ New

ค้นหาแบบสำรวจ New

ระบบแบบสำรวจอัตราค่าจ้างและราคาปัจจัยการผลิตพืช

#

เพิ่มข้อมูลแบบสำรวจ Label

กลุ่มพืช

ปีเพาะปลูก ครั้งที่สำรวจ ไตรมาสที่ ปีไตรมาส

รหัสจังหวัด
020 พะเยา
030 ลำปาง
040 ลำพูน
050 เชียงใหม่
060 แม่ฮ่องสอน
070 ดาก
080 กำแพงเพชร
090 สุโขทัย
100 แพร่

รหัสอำเภอ

รหัสตำบล

รหัสหมู่

*รหัสครัวเรือนที่

ชื่อ

บ้านเลขที่

โทรศัพท์

วันที่สำรวจ

ค่าพิกัด E

ค่าพิกัด N

จุดสังเกต

จุดสัมภาษณ์ ณ ไร่นา ณ บ้านเกษตรกร อื่น ๆ

ปีที่แล้ว

*เนื้อที่เพาะปลูก / ยืนต้น (ไร่)

เนื้อที่เก็บเกี่ยว / ไร่ผล (ไร่)

จำนวนต้น / หน่อต่อไร่

อายุพืช 120 (ระบุ ปี-เดือน-วัน)

เดือนปลูก

*ผลผลิตรวม (ตัน)

*ผลผลิตต่อไร่ (กก.)

ราคาขาย ณ ไร่นา (กก.)

ราคาขายที่แหล่งรับซื้อ (บาท/กก.)

ค่าขนส่ง (บาท/ตัน)

ระยะทาง (กม.)

ความชื้น %

ค่าจ้างแรงงานรายวันทั่วไป (บาท)

ค่าเช่าที่ดิน(ปีที่แล้ว) บาท/ไร่/ฤดูหรือครึ่ง

ปีนี้

*เนื้อที่เพาะปลูก / ยืนต้น (ไร่)

เนื้อที่เก็บเกี่ยว / ไร่ผล (ไร่)

จำนวนต้น / หน่อต่อไร่

เดือนเก็บ

*ผลผลิตรวม (ตัน)

*ผลผลิตต่อไร่ (กก.)

ราคาขาย ณ ไร่นา (กก.)

ราคาขายที่แหล่งรับซื้อ (บาท/กก.)

ค่าขนส่ง (บาท/ตัน)

ระยะทาง (กม.)

ความชื้น %

ค่าจ้างแรงงานรายวันทั่วไป (บาท)

ค่าเช่าที่ดิน(ปีนี้แล้ว) บาท/ไร่/ฤดูหรือครึ่ง

บันทึกข้อมูล

รูปที่ 3 แสดงหน้าจอแบบสำรวจอัตราค่าจ้างและราคาปัจจัยการผลิตพืช

เลือกเพิ่มแบบสำรวจ เลือกรายการ กลุ่มพืช พืช ปี (ปีปฏิทินที่สำรวจ) ครั้งที่สำรวจ ไตรมาสที่ ปีไตรมาส จังหวัด อำเภอ ตำบล หมู่บ้าน รหัสครัวเรือนที่ และกรอกข้อมูล ได้แก่ ชื่อ ที่อยู่ เนื้อที่ปลูก และเนื้อที่เก็บเกี่ยว เป็นต้น ลงในช่องว่างที่กำหนดให้ครบถ้วน เมื่อทำการกรอกข้อมูลเสร็จเรียบร้อยแล้ว ให้คลิกที่คำว่า “บันทึกข้อมูล” ในช่องสี่เหลี่ยม

บันทึกข้อมูล

กิจกรรมการใช้แรงงาน **ค่าวัสดุปัจจัยการผลิต**

กิจกรรมการใช้แรงงาน

กิจกรรมการใช้แรงงานที่ 1 01,การเตรียมดิน

กิจกรรมการใช้แรงงานที่ 2 02,ไถตะ

กิจกรรมการใช้แรงงานที่ 3 03,รถแทรกเตอร์

หน่วย	อัตราค่าจ้าง (บาท / หน่วย)		จำนวนครั้ง (ต่อรุ่นหรือต่อปี)		จำนวนคนทำงาน (คน)	จำนวนวันทำงาน (วัน)	จำนวนเนื้อที่ (ไร่)	ความสามารถ ไร่/คน/วัน
	ปีที่แล้ว	ปีนี้	ปีที่แล้ว	ปีนี้				
ไร่	275	275	2	2	0.67	0.67	13.33	29.69



บันทึก

กิจกรรมการใช้แรงงาน


กิจกรรมการใช้แรงงาน	หน่วย	อัตราค่าจ้าง (บาท / หน่วย)		จำนวนครั้ง (ต่อรุ่นหรือต่อปี)		คน	วัน	ไร่	ไร่/คน/วัน = ความสามารถ	#
		ปีที่แล้ว	ปีนี้	ปีที่แล้ว	ปีนี้					

รูปที่ 4 แสดงหน้าจอการบันทึกข้อมูลกิจกรรมการใช้แรงงานในแต่ละกิจกรรม

การบันทึกข้อมูลกิจกรรมการใช้แรงงานในแต่ละกิจกรรม เลือกกิจกรรมการใช้แรงงานที่ 1 ได้แก่ การเตรียมดิน การปลูก การดูแลรักษา และการเก็บเกี่ยว ต่อจากนั้น เลือกกิจกรรมการใช้แรงงานที่ 2 เช่น ไถตะ ไถแปร ซักร่อง เป็นต้น ต่อจากนั้น เลือกกิจกรรมการใช้แรงงานที่ 3 เช่น คน รถไถเดินตาม รถแทรกเตอร์ เป็นต้น ต่อจากนั้นเลือกรายการที่ระบุหน่วย เช่น ไร่ กิโลกรัม หรือตัน ของแต่ละกิจกรรม เสร็จแล้วกรอกข้อมูลลงในช่องว่างที่กำหนด พร้อมทั้งทำการตรวจสอบข้อมูลที่ทำการบันทึกให้ถูกต้องครบถ้วนทุกกิจกรรมตามแบบสอบถาม เสร็จแล้วจึงทำการ “บันทึกข้อมูล (SAVE)” ในช่องสี่เหลี่ยม **บันทึก**

หลังจากบันทึกแล้ว โปรแกรมจะแสดงข้อมูลที่การบันทึกข้อมูลกิจกรรมการใช้แรงงานในแต่ละกิจกรรม ดังรูปที่ 5 หากต้องการแก้ไขข้อมูลให้คลิก  และหากต้องการลงข้อมูลให้คลิก 

กิจกรรมการใช้แรงงาน

กิจกรรมการใช้แรงงาน	หน่วย	อัตราค่าจ้าง (บาท / หน่วย)		จำนวนครั้ง (ต่อรุ่นหรือต่อปี)		คน	วัน	ไร่	ไร่/คน/วัน = ความสามารถ	#
		ปีที่แล้ว	ปีนี้	ปีที่แล้ว	ปีนี้					
การเตรียมดิน										
ไถตะ										
รถแทรกเตอร์	ไร่	350	350	1	1	1	1	20	20.00	 
รถแทรกเตอร์	ไร่	200	200	1	1	1	1	20	20.00	 
ไถบด										
รถแทรกเตอร์	ไร่	350	350	1	1	1	2	20	10.00	 


รูปที่ 5 แสดงข้อมูลผลการบันทึกข้อมูลกิจกรรมการใช้แรงงานในแต่ละกิจกรรม

เลือกวัสดุปัจจัยการผลิตที่ 1	ปุ๋ย
เลือกวัสดุปัจจัยการผลิตที่ 2	ปุ๋ยเคมี
เลือกวัสดุปัจจัยการผลิตที่ 3	46-0-0



หน่วย	ราคา บาท/หน่วย		ปริมาณที่ใช้ หน่วย/ไร่	
	ปีที่แล้ว	ปีนี้	ปีที่แล้ว	ปีนี้
กระสอบ	880	1600	0.5	0.5

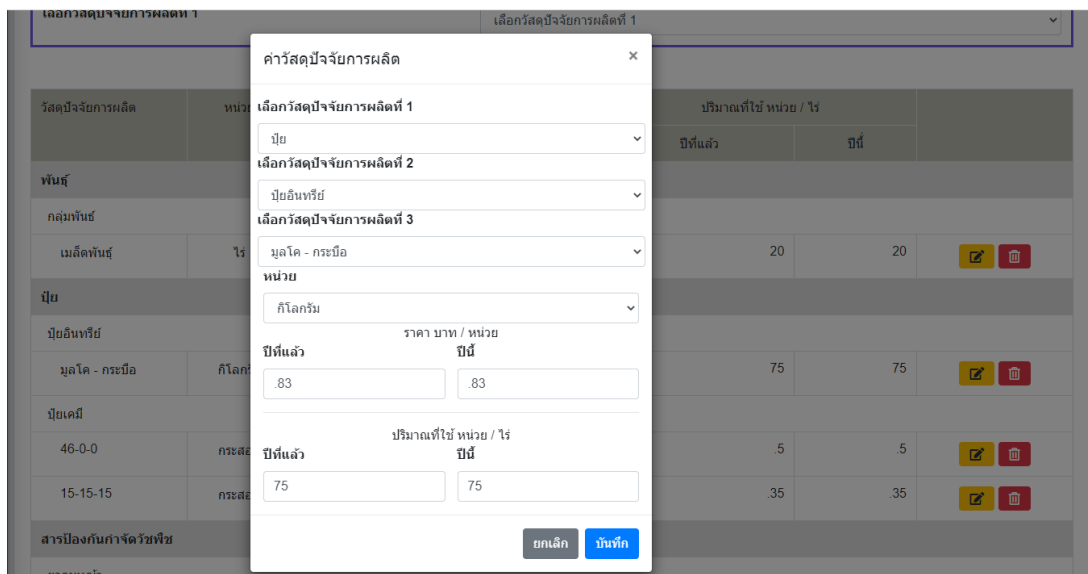
บันทึก

ค่าวัสดุปัจจัยการผลิต

วัสดุปัจจัยการผลิต	หน่วย	ราคา บาท / หน่วย		ปริมาณที่ใช้ หน่วย / ไร่		
		ปีที่แล้ว	ปีนี้	ปีที่แล้ว	ปีนี้	
ปุ๋ย						
ปุ๋ยเคมี						
46-0-0	กระสอบ	880	1600	0.5	0.5	 

รูปที่ 6 แสดงหน้าจอการบันทึกข้อมูลรายการค่าวัสดุปัจจัยการผลิต

การบันทึกข้อมูลรายการค่าวัสดุปัจจัยการผลิต เลือกรายการค่าวัสดุปัจจัยการผลิตที่ 1 ค่าวัสดุปัจจัยการผลิตที่ 2 และค่าวัสดุปัจจัยการผลิตที่ 3 เสร็จแล้วกรอกข้อมูลลงในช่องว่างที่กำหนด พร้อมทั้งทำการตรวจสอบข้อมูลที่ทำการบันทึกให้ถูกต้องครบถ้วนทุกกิจกรรมตามแบบสอบถาม เสร็จแล้วจึงทำการ “บันทึกข้อมูล (SAVE)” ในช่องสี่เหลี่ยม หลังจากบันทึกแล้ว โปรแกรมจะแสดงข้อมูลที่การบันทึกข้อมูลกิจกรรมการใช้แรงงานในแต่ละกิจกรรม หากต้องการแก้ไขข้อมูลให้คลิก  หน้าจอจะปรากฏดังรูปที่ 7 สามารถแก้ไขข้อมูลได้ เมื่อแก้ไขเสร็จแล้วให้คลิก “บันทึก” และหากต้องการลบข้อมูลให้คลิก 



รูปที่ 7 แสดงหน้าจอให้แก้ไขข้อมูล

การบันทึกข้อมูลข้อมูลปริมาณผลผลิตที่เก็บเกี่ยวรายเดือนให้กรอกข้อมูลลงในช่องว่างที่กำหนด พร้อมทั้งทำการตรวจสอบข้อมูลที่ทำการบันทึกให้ถูกต้องครบถ้วนทุกกิจกรรมตามแบบสอบถาม เสร็จแล้วจึงทำการ “บันทึกข้อมูล (SAVE)” ในช่องสี่เหลี่ยม **บันทึก**

กิจกรรมการใช้แรงงาน ค่าวัสดุปัจจัยการผลิต ข้อมูลปริมาณผลผลิตที่เก็บเกี่ยวรายเดือน



บันทึกข้อมูลใหม่

ปริมาณผลผลิตที่เก็บเกี่ยวรายเดือนของยางพารา

เดือนเก็บเกี่ยว	จำนวนวันทำงานต่อเดือน(วัน)				บ้างสด		ยางแผ่นดิบ		ยางก้อน		ขี้ยาง		
	กริดยาง	เก็บบ้าง	ทำแผ่น	เก็บยางก้อน	เก็บขี้ยาง	ผลผลิตต่อเดือน(กก.)	ราคาเฉลี่ย (บาท/กก.)	ผลผลิตต่อเดือน(กก.)	ราคาเฉลี่ย (บาท/กก.)	ผลผลิตต่อเดือน(กก.)	ราคาเฉลี่ย (บาท/กก.)	ผลผลิตต่อเดือน(กก.)	ราคาเฉลี่ย (บาท/กก.)
มกราคม													
กุมภาพันธ์													
มีนาคม													
เมษายน													
พฤษภาคม													
มิถุนายน													
กรกฎาคม													
สิงหาคม													
กันยายน													
ตุลาคม													
พฤศจิกายน													
ธันวาคม													

บันทึก

รูปที่ 7 แสดงหน้าจอการบันทึกข้อมูลปริมาณผลผลิตที่เก็บเกี่ยวรายเดือน

4.2 ขั้นตอนการค้นหาข้อมูลแบบสำรวจ หมายถึง การค้นหาข้อมูลที่ได้ทำการบันทึกไว้แล้ว หรือต้องการดำเนินการคีย์ข้อมูลเพิ่ม ให้คลิกเลือก “ค้นหาแบบสำรวจ” จะปรากฏรายการให้เลือก สินค้า จังหวัด ปีไตรมาส และไตรมาสที่ ต่อจากนั้นโปรแกรมจะแสดงรายการข้อมูลเดิมที่ได้ทำการบันทึกไว้แล้ว รูปที่ 7 หากต้องการแก้ไขข้อมูลให้คลิก  หากต้องการเลือกรายงานให้คลิก 

Survey ระบบแบบสำรวจอัตราค่าจ้างและราคาปัจจัยการผลิตพืช



ค้นหา

กรุณาเลือกข้อมูลให้ครบถ้วน

เลือกสินค้า: ข้าวสารปรัง | เลือกจังหวัด: เชียงราย | เลือกปีไตรมาส: 2565 | เลือกไตรมาส: 4

ผลการค้นหา

#	ปีเพาะปลูก	ชื่อ	ครั้งที่สำรวจ	ไตรมาส	ปีไตรมาส
	2565	ขวัญแก้ว เติงใจร้อย	1	4	2565

รูปที่ 8 แสดงหน้าจอค้นหาแบบสำรวจ

4.3 การเรียกดูรายงานที่กรอกข้อมูลเรียบร้อยแล้ว เมื่อกรอกข้อมูลครบถ้วนทุกรายการทุกกิจกรรม สามารถเรียกดูรายงานได้ โดยการคลิก “ออกรายงาน” ดังรูปที่ 9

ระบบแบบสำรวจอัตราค่าจ้างแรงงานและราคาปัจจัยการผลิตพืช

เพิ่มแบบสำรวจ New

ค้นหาแบบสำรวจ New

ออกรายงาน

แก้ไขตารางนี้

พืช	ยางพารา	โคตรมาส	1	ปีโคตรมาส	2465	ปีเพาะปลูก	2465		
ครั้งที่สำรวจ	1	ชื่อ-สกุล	นายยางพารา	บ้านเลขที่	15 หมู่ 5	โทรศัพท์	0800050606		
หมู่บ้าน	บ้านสะพานหิน	ตำบล	ข้างขวา	อำเภอ	กาญจนดิษฐ์	จังหวัด	สุราษฎร์ธานี		
วันที่สำรวจ	2 พ.ย. 2565	จุดสังเกต		ค่าพิกัด E		ค่าพิกัด N			
จุดสังเกต	ณ ไร่ณา	อายุพืช	ปี 7 เดือน วัน	ค่าขนส่ง (ปีที่แล้ว)	100	ค่าขนส่ง (ปีนี้)	100		
เดือนปลูก		เดือนเก็บ		ระยะทาง (ปีที่แล้ว)	5	ระยะทาง (ปีนี้)	5		
เนื้อที่เพาะปลูก / ยืนต้น (ไร่)		เนื้อที่เก็บเกี่ยว / ไร่ผล (ไร่)		จำนวนต้น / หน่อต่อไร่		ผลผลิตรวม(ตัน)		ผลผลิตต่อไร่(กก.)	
ปีที่แล้ว	ปีนี้	ปีที่แล้ว	ปีนี้	ปีที่แล้ว	ปีนี้	ปีที่แล้ว	ปีนี้	ปีที่แล้ว	ปีนี้
10	10	10	10	60	60	30	30	3000.00	3000.00

รูปที่ 9 แสดงหน้าจอการเรียกรายงาน

หมวดการผลิตพืช												
1) เนื้อที่เพาะปลูก และผลผลิต												
เนื้อที่ปลูก/เนื้อที่ยืนต้น(ไร่)		เนื้อที่เก็บเกี่ยว/เนื้อที่ให้ผล(ไร่)		จำนวนต้น/หน่อต่อไร่		อายุพืช (ปี เดือน วัน)	เดือนปลูก	เดือนเก็บ	ผลผลิตรวม(ตัน)		ผลผลิตต่อไร่(กก.)	
ปีที่แล้ว	ปีนี้	ปีที่แล้ว	ปีนี้	ปีที่แล้ว	ปีนี้				ปีที่แล้ว	ปีนี้	ปีที่แล้ว	ปีนี้
20	20	20	20			120	กุมภาพันธ์	พฤษภาคม	8	9	400.00	450.00
2) ราคาขาย ณ ไร่ณา ปีที่แล้ว บาท/กก. ปีนี้ บาท/กก.												
3) ราคาขายที่แหล่งรับซื้อ ปีที่แล้ว 8.6 บาท/กก. ปีนี้ 9.5 บาท/กก.												
4) ค่าขนส่ง ปีที่แล้ว 200 บาท/ตัน ปีนี้ 200 บาท/ตัน ระยะทาง ปีที่แล้ว 20 กม. ปีนี้ 20 กม.												
5) ความชื้น ปีที่แล้ว 16% ปีนี้ 18%												
6) ค่าจ้างแรงงานรายวันทั่วไป ปีที่แล้ว 400 บาท/วัน ปีนี้ 400 บาท/วัน												
7) ค่าเช่าที่ดิน ปีที่แล้ว 1000 บาท/ไร่/ฤดูหรือครั้ง ปีนี้ 1000 บาท/ไร่/ฤดูหรือครั้ง												
กิจกรรมการใช้แรงงาน	หน่วย	อัตราค่าจ้าง (บาท / หน่วย)		จำนวนครั้ง (ต่อฤดูหรือต่อปี)		คน	วัน	ไร่	ไร่/คน/วัน = ความสามารถ			
		ปีที่แล้ว	ปีนี้	ปีที่แล้ว	ปีนี้				ไร่/คน/วัน	ไร่/คน/วัน	ไร่/คน/วัน	
ไถดะ												
รถแทรกเตอร์	ไร่	275.00	275.00	2	2	0.67	0.67	13.33				29.69
ไถบด												
รถแทรกเตอร์	ไร่	350.00	350.00	1	1	0.33	0.67	6.67				30.17
หวาน้ำตม												
คน	ไร่	120.00	120.00	1	1	4	1	20				5.00
การใส่ปุ๋ย												
คน	ไร่	41.88	46.88	4	4	1.33	0.83	13.33				12.08
การฉีดยาป้องกัน กำจัด วัชพืช												
โดรน	ไร่	75.00	75.00	1	1	0.33	0.08	6.67				252.65
การเก็บเกี่ยว แบบเหมารวมทุกกิจกรรม												

รูปที่ 10 แสดงหน้าจอรายงานข้อมูลการเปลี่ยนแปลงอัตราค่าจ้างแรงงานและราคาปัจจัยการผลิตพืช

ภาคผนวก

ภาคผนวก 1 แบบรายงาน การเปลี่ยนแปลงอัตราค่าจ้างแรงงานและราคาปัจจัยการผลิต

ภาคผนวก 2 รายชื่อพืชและจังหวัด เพื่อการสำรวจข้อมูลการเปลี่ยนแปลงอัตราค่าจ้าง
แรงงานและราคาปัจจัยการผลิต ปี 2567

แบบรายงานการเปลี่ยนแปลงอัตราค่าจ้างแรงงานและราคาปัจจัยการผลิตพืช

หมวด ๓ วัสดุปัจจัยการผลิต					
รายการ (1)	หน่วย (2)	ราคา (บาท/หน่วย)		ปริมาณที่ใช้ต่อไร่	
		ปีที่แล้ว (3)	ปีนี้ (4)	ปีที่แล้ว (5)	ปีนี้ (6)
01 พันธุ์					
001 ต้นกล้า , ต้นพันธุ์	ต้น				
ต้นกล้า , ต้นพันธุ์	ไร่				
002 เมล็ดพันธุ์	กิโลกรัม				
007 หน่อ	หน่อ				
008 จุก	จุก				
009 หัวพันธุ์	กิโลกรัม				
หัวพันธุ์	ปอนด์				
011 ต้นกล้า (ข้าว)	มัด				
02 ปุ๋ย					
01 ปุ๋ยอินทรีย์					
101 มูลไก่-มูลเป็ด	กิโลกรัม				
	กระสอบ				
102 มูลสุกร	กิโลกรัม				
	กระสอบ				
103 มูลโค-กระบือ	กิโลกรัม				
	กระสอบ				
104 ปุ๋ยมูลสัตว์ ระบุ	กิโลกรัม				
	กระสอบ				
02 ปุ๋ยชีวภาพ					
101 ปุ๋ยชีวภาพชนิดน้ำ	ลิตร				
102 ปุ๋ยชีวภาพ (ระบุ กก./กระสอบ)	กระสอบ				
03 ปุ๋ยเคมี					
101 ปุ๋ยผสม (เคมี + อินทรีย์ + ชีวภาพ)	กระสอบ				
201 46-0-0	กระสอบ				
202 21-0-0	กระสอบ				
203 15-15-15	กระสอบ				
204 13-13-21	กระสอบ				
205 16-20-0	กระสอบ				
206 8-24-24	กระสอบ				
207 16-8-8	กระสอบ				
อื่นๆ.....	กระสอบ				
อื่นๆ.....	กระสอบ				
อื่นๆ.....	กระสอบ				

หมวด ๓ วัสดุปัจจัยการผลิต (ต่อ)					
รายการ	หน่วย	ราคา (บาท/หน่วย)		ปริมาณที่ใช้ต่อไร่	
		ปีที่แล้ว	ปีนี้	ปีที่แล้ว	ปีนี้
02 ปุ๋ย (ต่อ)					
212 16-16-16	กระสอบ				
213 17-17-17	กระสอบ				
232 0-0-60	กระสอบ				
233 18-20-0	กระสอบ				
234 18-4-5	กระสอบ				
295 สูตรอื่นๆ ระบุ	กระสอบ				
296 สูตรอื่นๆ ระบุ	กระสอบ				
297 สูตรอื่นๆ ระบุ	กระสอบ				
298 สูตรอื่นๆ ระบุ	กระสอบ				
299 สูตรอื่นๆ ระบุ	กระสอบ				
03 สารเคมีป้องกันกำจัดวัชพืช					
01 ยาคุมหญ้า					
101 ไดยูรอน	กิโลกรัม				
102 คลอไพริฟอส	ลิตร				
103 อาทราซีน	ลิตร				
107 ตราหมาแดง	กิโลกรัม				
108 อีเทค 80	กิโลกรัม				
111 อะลาคลอร์	ลิตร				
112 เซฟวิน	กิโลกรัม				
115 มอลชันโต้	ลิตร				
122 ยาคุมหญ้า โกล 2 E	ลิตร				
124 เปอร์ซุท	ลิตร				
126 วันไซด์	ลิตร				
184 อื่นๆ ระบุ	ชุด				
195 อื่นๆ ระบุ	กิโลกรัม				
02 ยาฆ่าหญ้า					
201 กรัมมือกโซน	ลิตร				
202 อามีทริน	กิโลกรัม				
203 พาราควอท	ลิตร				
204 โกลโฟเซท	ลิตร				
284 อื่นๆ ระบุ	ชุด				
285 อื่นๆ ระบุ	ลิตร				
295 อื่นๆ ระบุ	กิโลกรัม				

หมวด ๓ วัสดุปัจจัยการผลิต (ต่อ)					
รายการ	หน่วย	ราคา (บาท/หน่วย)		ปริมาณที่ใช้ต่อไร่	
		ปีที่แล้ว	ปีนี้	ปีที่แล้ว	ปีนี้
04 สารเคมีป้องกันกำจัดศัตรูพืช					
01 ยาป้องกันกำจัดโรค					
101 คาเบนดาซิน	ลิตร				
01 ยาป้องกันกำจัดโรค (ต่อ)					
109 ไโดเทน	กิโลกรัม				
184 อื่นๆ ระบุ	ชุด				
185 อื่นๆ ระบุ	ลิตร				
195 อื่นๆ ระบุ	กิโลกรัม				
02 ยาฆ่าแมลง หนอน เพลี้ย และศัตรูพืช					
202 เซฟวิน	กิโลกรัม				
211 เมธามีโดฟอส	ลิตร				
212 อะบาเมทติน	ลิตร				
281 อื่นๆ ระบุ	ลิตร				
282 อื่นๆ ระบุ	ลิตร				
283 ยาฆ่าแมลงอื่นๆ ระบุ	ลิตร				
284 ยาฆ่าแมลงอื่นๆ ระบุ	ลิตร				
285 ยาฆ่าแมลงอื่นๆ ระบุ	กิโลกรัม				
300 ยาชุด	ชุด				
301 ยาฆ่าหนู	กิโลกรัม				
302 ยาฆ่าปู	กิโลกรัม				
303 ยาฆ่าหอย	กิโลกรัม				
05 สารเคมีอื่นๆ และวัสดุปรับปรุงดิน					
01 สารเคมีอื่นๆ					
001 ฮอร์โมน	ลิตร				
002 ฮอร์โมน	กิโลกรัม				
004 ยาจับใบ	ลิตร				
005 สารเร่งดอก (อีทีฟอน หรือโปรเทล อีเทล)	ลิตร				
006 สารเร่งดอก	กิโลกรัม				
009 แก๊สแคลเซียมคาร์ไบด์	กิโลกรัม				
010 สารโปแตสเซียมโครเรต	กิโลกรัม				
103 อาหารเสริม (ชนิดน้ำ)	ลิตร				
104 อาหารเสริม (ชนิดผง)	กิโลกรัม				
194 อื่นๆ ระบุ	ชุด				
195 อื่นๆ ระบุ	ลิตร				
196 อื่นๆ ระบุ	กิโลกรัม				

หมวด ๓ วัสดุปัจจัยการผลิต (ต่อ)					
รายการ	หน่วย	ราคา (บาท/หน่วย)		ปริมาณที่ใช้ต่อไร่	
		ปีที่แล้ว	ปีนี้	ปีที่แล้ว	ปีนี้
05 สารเคมีอื่นๆ และวัสดุปรับปรุงดิน (ต่อ)					
02 วัสดุปรับปรุงดิน					
106 ปุ๋วดาน	กิโลกรัม				
06 ค่าน้ำมันเชื้อเพลิงและน้ำมันหล่อลื่น					
01 ค่าน้ำมันเชื้อเพลิง					
101 น้ำมันเชื้อเพลิงสำหรับเครื่องสูบน้ำ	ลิตร				
102 น้ำมันเชื้อเพลิงสำหรับเครื่องพ่นยา	ลิตร				
103 น้ำมันเชื้อเพลิงสำหรับเครื่องตัดหญ้า	ลิตร				
03 ค่าไฟฟ้า					
101 ค่าไฟฟ้าสำหรับเครื่องสูบน้ำ (วัดต์)	ครั้งละ(บาท)				

หมวด 4 อื่นๆ การสอบถามแรงงานเก็บเกี่ยว และผลผลิตรายเดือนของยางพารา

ปีที่แล้ว	เนื้อที่ปลูก.....ไร่ (ทั้งหมดของเกษตรกร) เนื้อที่กรีดยางได้ (ตัวอย่าง)ไร่ อายุ.....ปี													
ปีนี้	เนื้อที่ปลูก.....ไร่ (ทั้งหมดของเกษตรกร) เนื้อที่กรีดยางได้ (ตัวอย่าง)ไร่ อายุ.....ปี													
เดือน เก็บเกี่ยว	จำนวนวันทำงาน (วันต่อเดือน)					น้ำยางสด			ยางแผ่นดิบ		ยางก้อน		ขี้ยาง	
	กรีดยาง	เก็บน้ำยาง	ทำแผ่น	เก็บยางก้อน	เก็บขี้ยาง	ผลผลิตต่อเดือน(กก.)	% น้ำยาง	ราคาเฉลี่ย (บาท/กก.)	ผลผลิตต่อเดือน(กก.)	ราคาเฉลี่ย (บาท/กก.)	ผลผลิตต่อเดือน(กก.)	ราคาเฉลี่ย (บาท/กก.)	ผลผลิตต่อเดือน(กก.)	ราคาเฉลี่ย (บาท/กก.)
(1)	(2)	(3)	(4)	(5)	(6)	(7)	(8)	(9)	(10)	(11)	(12)	(13)	(14)	(15)
มกราคม														
กุมภาพันธ์														
มีนาคม														
เมษายน														
พฤษภาคม														
มิถุนายน														
กรกฎาคม														
สิงหาคม														
กันยายน														
ตุลาคม														
พฤศจิกายน														
ธันวาคม														

หมายเหตุ ให้สอบถามข้อมูลย้อนหลังด้วยทุกครั้ง

1. ไตรมาส 4/2566 ย้อนหลัง มค.-พ.ย. และคาดคะเน ธ.ค. 2566
2. ไตรมาส 1/2567 ย้อนหลัง มค.-ก.พ. และคาดคะเน มี.ค. 2567
3. ถ้ามีผลผลิตน้ำยางสด สดมภ์ 7-9 ต้องมีสดมภ์ 2 และ 3
4. ถ้ามีผลผลิตยางแผ่นดิบ สดมภ์ 10-11 ต้องมีสดมภ์ 2, 3, 4

3. ไตรมาส 2/2567 ย้อนหลัง มค.-พ.ค. และคาดคะเน มิ.ย. 2567
4. ไตรมาส 3/2567 ย้อนหลัง มค.-ส.ค. และคาดคะเน ก.ย. 2567

และราคาปัจจัยการผลิตพืช ปี 2567

1. สำรวจปี ละ 4 ครั้ง

ครั้งที่	สศช.สำรวจข้อมูล	ส่งข้อมูลให้ สศส.	หมายเหตุ
ครั้งที่ 1	พฤศจิกายน 66	30 พฤศจิกายน 66	ให้ตรวจสอบข้อมูลทั้งก่อนและหลังคำนวณผล ก่อนส่งให้ สศส.
ครั้งที่ 2	กุมภาพันธ์ 67	28 กุมภาพันธ์ 67	ให้ตรวจสอบข้อมูลทั้งก่อนและหลังคำนวณผล ก่อนส่งให้ สศส.
ครั้งที่ 3	พฤษภาคม 67	31 พฤษภาคม 67	ให้ตรวจสอบข้อมูลทั้งก่อนและหลังคำนวณผล ก่อนส่งให้ สศส.
ครั้งที่ 4	สิงหาคม 67	31 สิงหาคม 67	ให้ตรวจสอบข้อมูลทั้งก่อนและหลังคำนวณผล ก่อนส่งให้ สศส.

2. ปริมาณงาน

สศท.	จำนวนตัวอย่าง				
	ครั้งที่ 1 ไตรมาศ 4/66	ครั้งที่ 2 ไตรมาศ 1/67	ครั้งที่ 3 ไตรมาศ 2/67	ครั้งที่ 4 ไตรมาศ 3/67	รวม 4 ครั้ง
1	68	36	72	20	196
2	28	56	48	40	172
3	24	56	56	16	152
4	28	28	40	28	124
5	24	44	48	32	148
6	20	80	64	20	184
7	24	32	48	24	128
8	-	68	48	24	140
9	-	76	48	16	140
10	24	48	40	32	144
11	28	36	40	20	124
12	32	40	48	48	168
รวมทั้งหมด	300	600	600	320	1,820

หมายเหตุ : 1) ในกรณีที่ปลูกไม้ผลในแปลงเดียวกันหลายชนิดและเป็นเกษตรกรรายเดียวกัน ให้สอบถามพืชหลักเพียง 1 ชนิดสินค้า เท่านั้น

2) สินค้า 1 ชนิด กำหนดให้สำรวจ 4 ตัวอย่าง

ภาคผนวก 2 รายชื่อพืชและจังหวัดเพื่อการสำรวจข้อมูลการเปลี่ยนแปลงอัตราค่าจ้างแรงงาน

และราคาปัจจัยการผลิตพืช ปี 2567

ครั้งที่ 1 ไตรมาสที่ 4/2566 (ตค.-ธค.66)

จังหวัด/พืช	รวม	ข้าวนาปรัง	มันสำปะหลังโรงงาน	กระเทียม	หอมแดง	หอมใหญ่	มันฝรั่ง	พริกไทย
รวมทั้งประเทศ	300	92	96	32	32	16	28	4
สศท.1	68	4	0	24	16	8	16	0
เชียงราย	16	4		4		4	4	
พะเยา	12			4	4		4	
ลำปาง	4			4				
ลำพูน	12			4	4		4	
เชียงใหม่	16			4	4	4	4	
แม่ฮ่องสอน	8			4	4			
สศท.2	28	12	4	4	4	0	4	
ตาก	8			4			4	
สุโขทัย	4	4						
อุดรดิตถ์	8	4			4			
พิษณุโลก	8	4	4					
สศท.3	24	0	16	0	0	0	8	
เลย	4		4					
หนองบัวลำภู	4		4					
อุดรธานี	4		4					
สกลนคร	8		4				4	
นครพนม	4						4	
สศท.4	28	16	12	0	0	0	0	
มหาสารคาม	8	4	4					
ร้อยเอ็ด	4	4						
กาฬสินธุ์	8	4	4					
ขอนแก่น	8	4	4					
สศท.5	24	4	16	0	4	0	0	0
สุรินทร์	4		4					
บุรีรัมย์	4		4					
ชัยภูมิ	8		4		4			
นครราชสีมา	8	4	4					
สศท.6	20	4	12	0	0	0	0	4
ฉะเชิงเทรา	8	4	4					
สระแก้ว	4		4					
จันทบุรี	4							4
ชลบุรี	4		4					

ครั้งที่ 1 ไตรมาสที่ 4/2565 (ตค.-ธค.65)

จังหวัด/พืช	รวม	ข้าวนาปรัง	มันสำปะหลังโรงงาน	กระเทียม	หอมแดง	หอมใหญ่	มันฝรั่ง	พริกไทย
สศท.7	24	16	8	0	0	0	0	
ลพบุรี	8	4	4					
ชัยนาท	4	4						
สุพรรณบุรี	8	4	4					
อยุธยา	4	4						
สศท.10	24	16	4	0	0	4	0	0
นครปฐม	4	4						
กาญจนบุรี	12	4	4			4		
ราชบุรี	4	4						
เพชรบุรี	4	4						
สศท.11	28	8	16	0	4	0	0	
มุกดาหาร	4		4					
อำนาจเจริญ	4		4					
อุบลราชธานี	8	4	4					
ศรีสะเกษ	12	4	4		4			
สศท.12	32	12	8	4	4	4	0	
กำแพงเพชร	8	4	4					
พิจิตร	4	4						
นครสวรรค์	12	4	4			4		
เพชรบูรณ์	8			4	4			

ครั้งที่ 3 ไตรมาสที่ 2/2567 (เมย.-มิย.67)

จังหวัด/พืช	รวม	ข้าวนาปี	ข้าวโพดฯ รุ่น 1	มันนา	ถั่วเหลือง รุ่น 1	สับปะรด	ข้าวโพดหวาน	ข้าวโพดฝักอ่อน	ปาล์มน้ำมัน	ยางพารา	เงาะ	มังคุด	ทุเรียน	ลองกอง	ลำไย	ลิ้นจี่
สศท.5	48	16	8	16	4	0	0	0	0	0	0	0	0	0	4	0
สุรินทร์	8	4		4												
บุรีรัมย์	12	4		4											4	
ชัยภูมิ	16	4	4	4	4											
นครราชสีมา	12	4	4	4												
สศท.6	64	8	4	8	0	4	0	0	0	0	8	8	8	8	8	0
ฉะเชิงเทรา	8	4		4												
สระแก้ว	16	4	4	4											4	
จันทบุรี	20										4	4	4	4	4	
ตราด	12										4	4		4		
ระยอง	8					4							4			
สศท.7	48	16	8	12	0	0	12	0	0	0	0	0	0	0	0	0
สระบุรี	8		4				4									
ลพบุรี	16	4	4	4			4									
ชัยนาท	8	4		4												
สุพรรณบุรี	12	4		4			4									
อยุธยา	4	4														
สศท.8	48	0	0	0	0	0	0	0	8	8	8	8	8	8	0	0
ชุมพร	12											4	4	4		
สุราษฎร์ฯ	8								4		4					
กระบี่	8								4	4						
นครศรีฯ	20									4	4	4	4	4		
สศท.9	48	0	0	0	0	0	0	0	8	12	8	8	8	4	0	0
ตรัง	8									4		4				
พัทลุง	16								4	4	4		4			
สงขลา	20									4	4	4	4	4		
สตูล	4								4							

ภาคผนวก 2 รายชื่อพืชและจังหวัดเพื่อการสำรวจข้อมูลการเปลี่ยนแปลงอัตราค่าจ้างแรงงาน

และราคาปัจจัยการผลิตพืช ปี 2567

ครั้งที่ 4 ไตรมาสที่ 3/2567 (กค.-กย.67)

จังหวัด/พืช	รวม	ข้าวนาปี	ข้าวโพดฯ รุ่น1	มันฯ	กล้วยหอม	มะนาว	เงาะ	มังคุด	ทุเรียน	ลองกอง
รวมทั้งประเทศ	320	116	72	64	0	20	4	8	16	4
สศท.1	20	8	12							
เชียงราย	8	4	4							
พะเยา	0									
ลำปาง	4		4							
เชียงใหม่	8	4	4							
แม่ฮ่องสอน	0									
สศท.2	40	12	12	12					4	
ตาก	8		4	4						
สุโขทัย	8	4		4						
แพร่	4		4							
น่าน	4		4							
อุตรดิตถ์	8	4							4	
พิษณุโลก	8	4		4						
สศท.3	16	8	4	4						
เลย	4		4							
อุดรธานี	8	4		4						
สกลนคร	4	4								
สศท.4	28	16	4	8						
มหาสารคาม	4	4								
ร้อยเอ็ด	4	4								
กาฬสินธุ์	8	4		4						
ขอนแก่น	12	4	4	4						
สศท.5	32	16	8	8						
สุรินทร์	4	4								
บุรีรัมย์	4	4								
ชัยภูมิ	12	4	4	4						
นครราชสีมา	12	4	4	4						
สศท.6	20	8	4	8						
ฉะเชิงเทรา	8	4		4						
สระแก้ว	12	4	4	4						

ครั้งที่ 4 ไตรมาสที่ 3/2566 (กค.-กย.66)

จังหวัด/พืช	รวม	ข้าวนาปี	ข้าวโพดฯ รุ่น1	มันฯ	กล้วยหอม	มะนาว	เงาะ	มังคุด	ทุเรียน	ลองกอง
สศท.7	24	16	8							
สระบุรี	8	4	4							
ลพบุรี	4		4							
ชัยนาท	4	4								
สุพรรณบุรี	4	4								
อยุธยา	0									
ปทุมธานี	4	4								
สศท.8	24						4	8	8	4
ชุมพร	8							4	4	
สุราษฎร์ฯ	4						4			
นครศรีฯ	12							4	4	4
สศท.9	16	8							8	
พัทลุง	8	4							4	
สงขลา	8	4							4	
สศท.10	32	8	4	8		12				
สมุทรสาคร	4					4				
กาญจนบุรี	12	4	4	4						
ราชบุรี	12	4		4		4				
เพชรบุรี	4					4				
สศท.11	20	8		8					4	
มุกดาหาร	4			4						
ยโสธร	4			4						
อุบลราชธานี	4	4								
ศรีสะเกษ	8	4							4	
สศท.12	48	16	16	8		8				
กำแพงเพชร	16	4	4	4		4				
พิจิตร	8	4				4				
นครสวรรค์	12	4	4	4						
อุทัยธานี	4		4							
เพชรบูรณ์	8	4	4							