



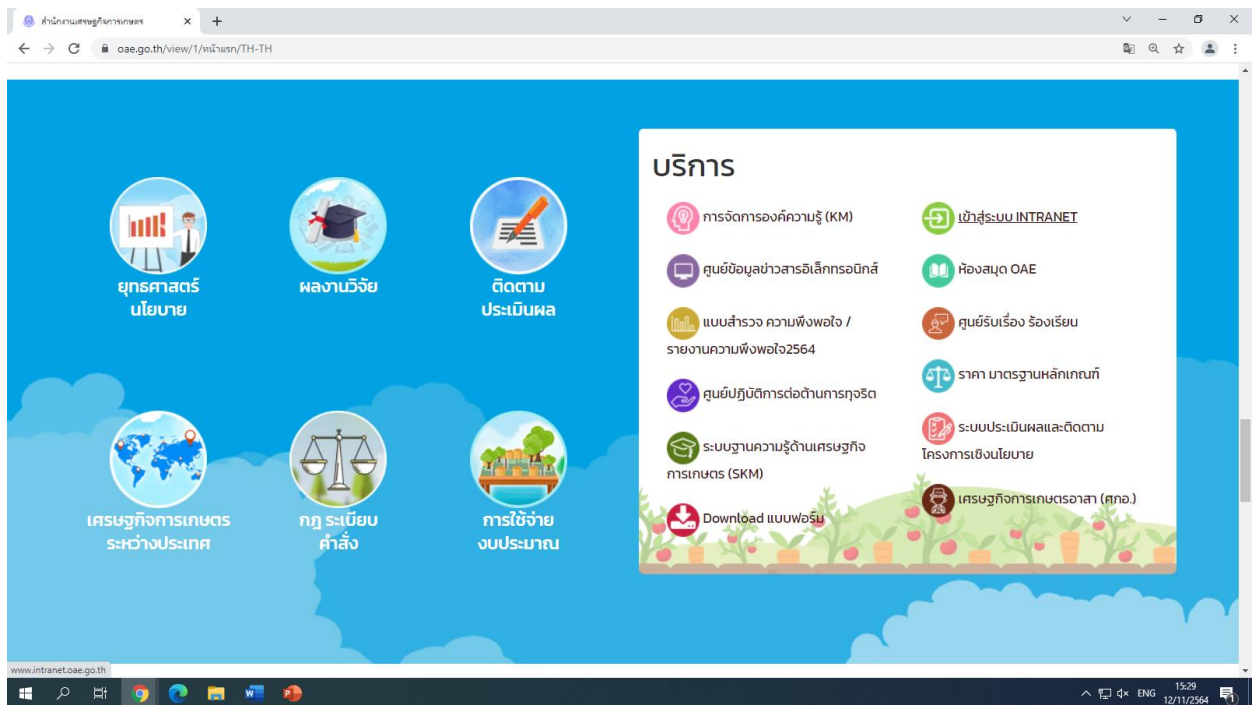
# คู่มือการใช้งานระบบการเปลี่ยนแปลง อัตราค่าจ้างแรงงานและราคาปัจจัยการผลิตพืช

สำนักงานเศรษฐกิจการเกษตร  
กระทรวงเกษตรและสหกรณ์  
กุมภาพันธ์ 2566

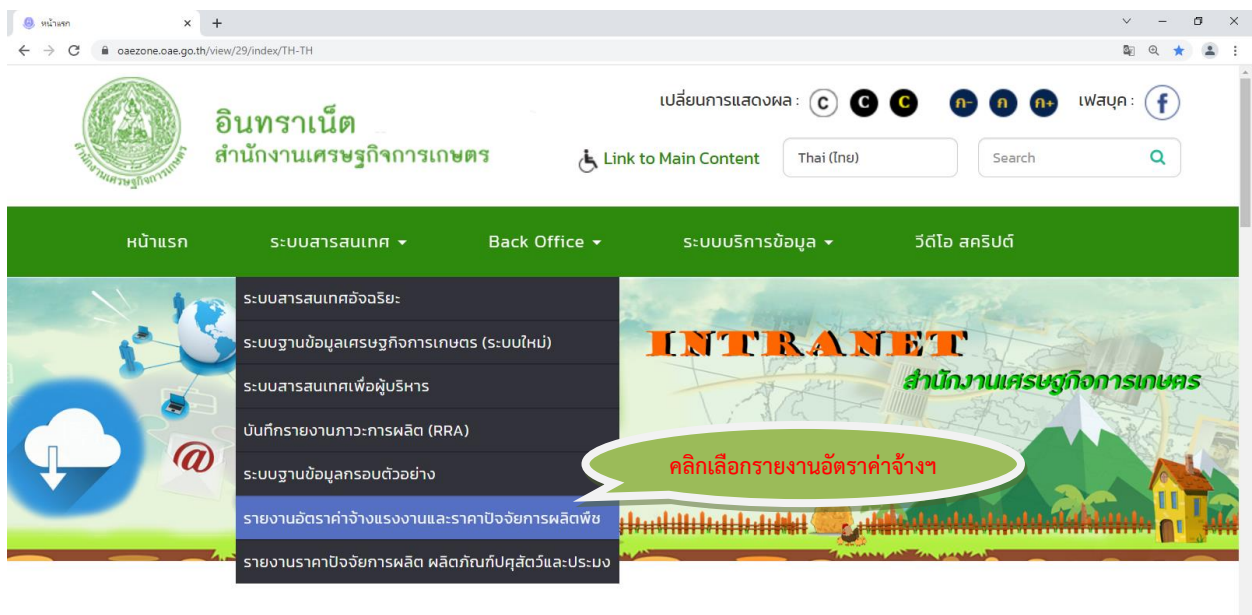
## การบันทึกข้อมูลการเปลี่ยนแปลงอัตราค่าจ้างแรงงานและราคาปัจจัยการผลิตพืช

### 1. การบันทึกข้อมูล

ขั้นตอนการบันทึกข้อมูล ให้เจ้าหน้าที่บันทึกข้อมูล โดยนำข้อมูลจากแบบสอบถาม บันทึกผ่านระบบ Intranet ของสำนักงานเศรษฐกิจการเกษตร โดยเข้าไปที่ Web Browser : <http://www.oae.go.th> แล้วเลื่อนหน้าจอมาด้านล่าง เลือก เข้าสู่ระบบ INTRANET ตามภาพประกอบ ดังนี้



รูปที่ 1 แสดงหน้าจอเข้าเว็บ <http://www.oae.go.th> เลือก “เข้าสู่ระบบ INTRANET”



รูปที่ 2 แสดงหน้าจอรายการอัตราค่าจ้างแรงงานและราคาปัจจัยการผลิต

Survey

เพิ่มแบบสำรวจ New

ค้นหาแบบสำรวจ New

ระบบแบบสำรวจอัตราค่าจ้างและราคาปัจจัยการผลิตพืช

#

Label

**เพิ่มข้อมูลแบบสำรวจ**

กลุ่มพืช

ปีเพาะปลูก  ครั้งที่สำรวจ  ไตรมาสที่  ปีไตรมาส

รหัสจังหวัด   
020 พะเยา  
030 ลำปาง  
040 ลำพูน  
050 เชียงใหม่  
060 แม่ฮ่องสอน  
070 ดาก  
080 กำแพงเพชร  
090 สุโขทัย  
100 แพร่

รหัสอำเภอ

รหัสตำบล

รหัสหมู่

\*รหัสครัวเรือนที่\*

ชื่อ

บ้านเลขที่

โทรศัพท์

วันที่สำรวจ

ค่าพิกัด E

ค่าพิกัด N

จุดสังเกตที่

จุดสังเกตอื่น  ณ ไร่นา  ณ บ้านเกษตรกร  อื่น ๆ

ปีที่แล้ว

\*เนื้อที่เพาะปลูก / ยืนต้น (ไร่)

เนื้อที่เก็บเกี่ยว / ไร่ผล (ไร่)

จำนวนต้น / หน่อต่อไร่

อายุพืช  (ระบุ ปี-เดือน-วัน)

เลือกปลูก

\*ผลผลิตรวม (ตัน)

\*ผลผลิตต่อไร่ (กก.)

ราคาขาย ณ ไร่นา (กก.)

ราคาขายที่แหล่งรับซื้อ (บาท/กก.)

ค่าขนส่ง (บาท/ตัน)

ระยะทาง (กม.)

ความชื้น %

ค่าจ้างแรงงานรายวันหรือไป (บาท)

ค่าเช่าที่ดิน(ปีที่แล้ว)  บาท/ไร่/ฤดูหรือครึ่ง

ปีนี้

\*เนื้อที่เพาะปลูก / ยืนต้น (ไร่)

เนื้อที่เก็บเกี่ยว / ไร่ผล (ไร่)

จำนวนต้น / หน่อต่อไร่

เลือกเก็บ

\*ผลผลิตรวม (ตัน)

\*ผลผลิตต่อไร่ (กก.)

ราคาขาย ณ ไร่นา (กก.)

ราคาขายที่แหล่งรับซื้อ (บาท/กก.)

ค่าขนส่ง (บาท/ตัน)

ระยะทาง (กม.)

ความชื้น %

ค่าจ้างแรงงานรายวันหรือไป (บาท)

ค่าเช่าที่ดิน(ปีที่แล้ว)  บาท/ไร่/ฤดูหรือครึ่ง

บันทึกข้อมูล

รูปที่ 3 แสดงหน้าจอแบบสำรวจอัตราค่าจ้างและราคาปัจจัยการผลิตพืช

เลือกเพิ่มแบบสำรวจ เลือกรายการ กลุ่มพืช พืช ปี (ปีปฏิทินที่สำรวจ) ครั้งที่สำรวจ ไตรมาสที่ ปีไตรมาส จังหวัด อำเภอ ตำบล หมู่บ้าน รหัสครัวเรือนที่ และกรอกข้อมูล ได้แก่ ชื่อ ที่อยู่ เนื้อที่ปลูก และเนื้อที่เก็บเกี่ยว เป็นต้น ลงในช่องว่างที่กำหนดให้ครบถ้วน เมื่อทำการกรอกข้อมูลเสร็จเรียบร้อยแล้ว ให้คลิกที่คำว่า “บันทึกข้อมูล” ในช่องสี่เหลี่ยม

บันทึกข้อมูล

กิจกรรมการใช้แรงงาน **ค่าวัสดุปัจจัยการผลิต**

กิจกรรมการใช้แรงงาน

กิจกรรมการใช้แรงงานที่ 1

กิจกรรมการใช้แรงงานที่ 2

กิจกรรมการใช้แรงงานที่ 3

หน่วย	อัตราค่าจ้าง (บาท / หน่วย)		จำนวนครั้ง (ต่อรุ่นหรือต่อปี)		จำนวนคนทำงาน (คน)	จำนวนวันทำงาน (วัน)	จำนวนเนื้อที่ (ไร่)	ความสามารถ ไร่/คน/วัน
	ปีที่แล้ว	ปีนี้	ปีที่แล้ว	ปีนี้				
ไร่	275	275	2	2	0.67	0.67	13.33	29.69



[บันทึก](#)

**กิจกรรมการใช้แรงงาน**



กิจกรรมการใช้แรงงาน	หน่วย	อัตราค่าจ้าง (บาท / หน่วย)		จำนวนครั้ง (ต่อรุ่นหรือต่อปี)		คน	วัน	ไร่	ไร่/คน/วัน = ความสามารถ	#
		ปีที่แล้ว	ปีนี้	ปีที่แล้ว	ปีนี้					

รูปที่ 4 แสดงหน้าจอการบันทึกข้อมูลกิจกรรมการใช้แรงงานในแต่ละกิจกรรม

การบันทึกข้อมูลกิจกรรมการใช้แรงงานในแต่ละกิจกรรม เลือกกิจกรรมการใช้แรงงานที่ 1 ได้แก่ การเตรียมดิน การปลูก การดูแลรักษา และการเก็บเกี่ยว ต่อจากนั้น เลือกกิจกรรมการใช้แรงงานที่ 2 เช่น ไถดะ ไถแปร ซักร่อง เป็นต้น ต่อจากนั้น เลือกกิจกรรมการใช้แรงงานที่ 3 เช่น คน รถไถเดินตาม รถแทรกเตอร์ เป็นต้น ต่อจากนั้นเลือกรายการที่ระบุหน่วย เช่น ไร่ กิโลกรัม หรือตัน ของแต่ละกิจกรรม เสร็จแล้วกรอกข้อมูลลงในช่องว่างที่กำหนด พร้อมทั้งทำการตรวจสอบข้อมูลที่ทำการบันทึกให้ถูกต้องครบถ้วนทุกกิจกรรมตามแบบสอบถาม เสร็จแล้วจึงทำการ “บันทึกข้อมูล (SAVE)” ในช่องสี่เหลี่ยม [บันทึก](#)

หลังจากบันทึกแล้ว โปรแกรมจะแสดงข้อมูลที่การบันทึกข้อมูลกิจกรรมการใช้แรงงานในแต่ละกิจกรรม ดังรูปที่ 5 หากต้องการแก้ไขข้อมูลให้คลิก  และหากต้องการลบข้อมูลให้คลิก 

**กิจกรรมการใช้แรงงาน**

กิจกรรมการใช้แรงงาน	หน่วย	อัตราค่าจ้าง (บาท / หน่วย)		จำนวนครั้ง (ต่อรุ่นหรือต่อปี)		คน	วัน	ไร่	ไร่/คน/วัน = ความสามารถ	#
		ปีที่แล้ว	ปีนี้	ปีที่แล้ว	ปีนี้					
<b>การเตรียมดิน</b>										
<b>ไถดะ</b>										
รถแทรกเตอร์	ไร่	350	350	1	1	1	1	20	20.00	 
รถแทรกเตอร์	ไร่	200	200	1	1	1	1	20	20.00	 
<b>ไถบด</b>										
รถแทรกเตอร์	ไร่	350	350	1	1	1	2	20	10.00	 

รูปที่ 5 แสดงข้อมูลที่การบันทึกข้อมูลกิจกรรมการใช้แรงงานในแต่ละกิจกรรม

เลือกวัสดุปัจจัยการผลิตที่ 1	ปุ๋ย
เลือกวัสดุปัจจัยการผลิตที่ 2	ปุ๋ยเคมี
เลือกวัสดุปัจจัยการผลิตที่ 3	46-0-0



หน่วย	ราคา บาท/หน่วย		ปริมาณที่ใช้ หน่วย/ไร่	
	ปีที่แล้ว	ปีนี้	ปีที่แล้ว	ปีนี้
กระสอบ	880	1600	0.5	0.5

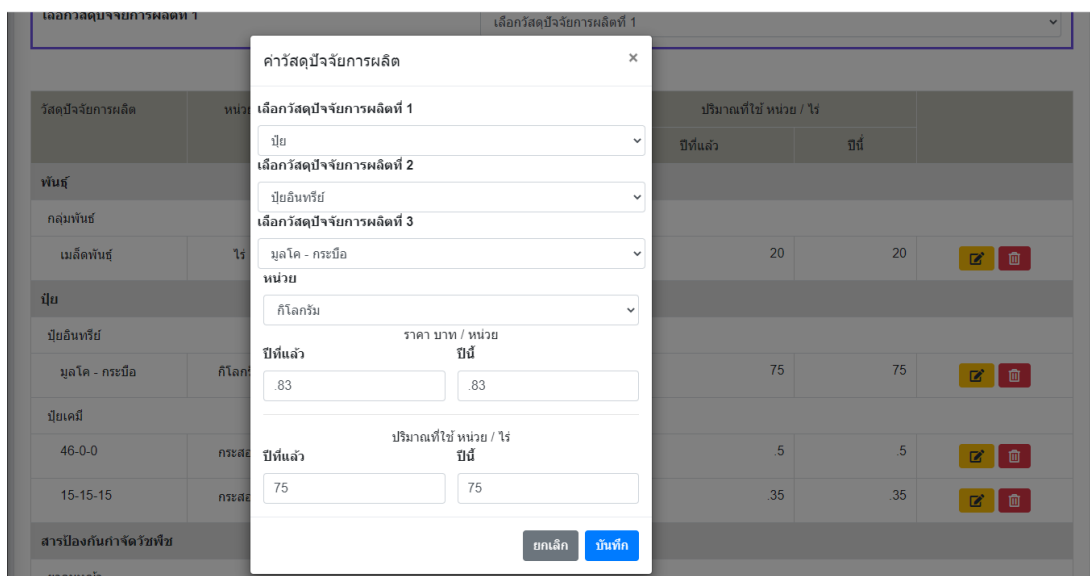
**บันทึก**

### ค่าวัสดุปัจจัยการผลิต

วัสดุปัจจัยการผลิต	หน่วย	ราคา บาท / หน่วย		ปริมาณที่ใช้ หน่วย / ไร่		
		ปีที่แล้ว	ปีนี้	ปีที่แล้ว	ปีนี้	
ปุ๋ย						
ปุ๋ยเคมี						
46-0-0	กระสอบ	880	1600	0.5	0.5	 

### รูปที่ 6 แสดงหน้าจอการบันทึกข้อมูลรายการค่าวัสดุปัจจัยการผลิต

การบันทึกข้อมูลรายการค่าวัสดุปัจจัยการผลิต เลือกรายการค่าวัสดุปัจจัยการผลิตที่ 1 ค่าวัสดุปัจจัยการผลิตที่ 2 และค่าวัสดุปัจจัยการผลิตที่ 3 เสร็จแล้วกรอกข้อมูลลงในช่องว่างที่กำหนด พร้อมทั้งทำการตรวจสอบข้อมูลที่ทำการบันทึกให้ถูกต้องครบถ้วนทุกกิจกรรมตามแบบสอบถาม เสร็จแล้วจึงทำการ “บันทึกข้อมูล (SAVE)” ในช่องสี่เหลี่ยม หลังจากบันทึกแล้ว โปรแกรมจะแสดงข้อมูลที่การบันทึกข้อมูลกิจกรรมการใช้แรงงานในแต่ละกิจกรรม หากต้องการแก้ไขข้อมูลให้คลิก  หน้าจอจะปรากฏดังรูปที่ 7 สามารถแก้ไขข้อมูลได้ เมื่อแก้ไขเสร็จแล้วให้คลิก “บันทึก” และหากต้องการลบข้อมูลให้คลิก 



### รูปที่ 7 แสดงหน้าจอให้แก้ไขข้อมูล

การบันทึกข้อมูลข้อมูลปริมาณผลผลิตที่เก็บเกี่ยวรายเดือนให้กรอกข้อมูลลงในช่องว่างที่กำหนด พร้อมทั้งทำการตรวจสอบข้อมูลที่ทำการบันทึกให้ถูกต้องครบถ้วนทุกกิจกรรมตามแบบสอบถาม เสร็จแล้วจึงทำการ “บันทึกข้อมูล (SAVE)” ในช่องสี่เหลี่ยม **บันทึก**

กิจกรรมการใช้แรงงาน ค่าวัสดุปัจจัยการผลิต ข้อมูลปริมาณผลผลิตที่เก็บเกี่ยวรายเดือน



### บันทึกข้อมูลใหม่

ปริมาณผลผลิตที่เก็บเกี่ยวรายเดือนของข้าพเจ้า

เดือนเก็บเกี่ยว	จำนวนวันทำงานต่อเดือน(วัน)				น้ำยาสด		ยางแผ่นดิบ		ยางก้อน		ขี้เียง		
	กริดยาง	เก็บน้ำยาง	ทำแผ่น	เก็บยางก้อน	เก็บขี้เียง	ผลผลิตต่อเดือน(กก.)	ราคาเฉลี่ย (บาท/กก.)	ผลผลิตต่อเดือน(กก.)	ราคาเฉลี่ย (บาท/กก.)	ผลผลิตต่อเดือน(กก.)	ราคาเฉลี่ย (บาท/กก.)	ผลผลิตต่อเดือน(กก.)	ราคาเฉลี่ย (บาท/กก.)
มกราคม													
กุมภาพันธ์													
มีนาคม													
เมษายน													
พฤษภาคม													
มิถุนายน													
กรกฎาคม													
สิงหาคม													
กันยายน													
ตุลาคม													
พฤศจิกายน													
ธันวาคม													

บันทึก

รูปที่ 7 แสดงหน้าจอการบันทึกข้อมูลปริมาณผลผลิตที่เก็บเกี่ยวรายเดือน

2. ขั้นตอนการค้นหาข้อมูลแบบสำรวจ หมายถึง การค้นหาข้อมูลที่ได้ทำการบันทึกไว้แล้ว หรือต้องการดำเนินการคีย์ข้อมูลเพิ่ม ให้คลิกเลือก “ค้นหาแบบสำรวจ” จะปรากฏรายการให้เลือก สินค้า จังหวัด ปีไตรมาส และไตรมาสที่ ต่อจากนั้นโปรแกรมจะแสดงรายการข้อมูลเดิมที่ได้ทำการบันทึกไว้แล้ว รูปที่ 7 หากต้องการแก้ไขข้อมูลให้คลิก  หากต้องการเลือกรายงานให้คลิก 

Survey ระบบแบบสำรวจอัตราค่าจ้างและราคาปัจจัยการผลิตพืช



ค้นหา

กรุณาเลือกข้อมูลให้ครบถ้วน

เลือกสินค้า: ข้าวนาปรัง | เลือกจังหวัด: เชียงราย | เลือกปีไตรมาส: 2565 | เลือกไตรมาส: 4

ผลการค้นหา

#	ปีเพาะปลูก	ชื่อ	ครั้งที่สำรวจ	ไตรมาส	ปีไตรมาส
	2565	ขวัญแก้ว เติงใจร้อย	1	4	2565

รูปที่ 8 แสดงหน้าจอค้นหาแบบสำรวจ

3. การเรียกดูรายงานที่กรอกข้อมูลเรียบร้อยแล้ว เมื่อกรอกข้อมูลครบถ้วนทุกรายการทุกกิจกรรม สามารถเรียกดูรายงานได้ โดยการคลิก “ออกรายงาน” ดังรูปที่ 9

พืช	ยางพารา	ไครมาส	1	ปีไครมาส	2465	ปีเพาะปลูก	2465		
ครั้งที่สำรวจ	1	ชื่อ-สกุล	นายยางพารา	บ้านเลขที่	15 หมู่ 5	โทรศัพท์	0800050606		
หมู่บ้าน	บ้านสะพานหิน	ตำบล	ข้างขวา	อำเภอ	กาญจนดิษฐ์	จังหวัด	สุราษฎร์ธานี		
วันที่สำรวจ	2 พ.ย. 2565	จุดสังเกต		ค่าพิกัด E		ค่าพิกัด N			
จุดสังเกต	ณ ไร่ณา	อายุพืช	ปี7 เดือน วัน	ค่าขนส่ง (ปีที่แล้ว)	100	ค่าขนส่ง (ปีนี้)	100		
เดือนปลูก		เดือนเก็บ		ระยะทาง (ปีที่แล้ว)	5	ระยะทาง (ปีนี้)	5		
เนื้อที่เพาะปลูก / ยืนต้น (ไร่)		เนื้อที่เก็บเกี่ยว / ไร่ผล (ไร่)		จำนวนต้น / หน่อต่อไร่		ผลผลิตรวม(ตัน)		ผลผลิตต่อไร่(กก.)	
ปีที่แล้ว	ปีนี้	ปีที่แล้ว	ปีนี้	ปีที่แล้ว	ปีนี้	ปีที่แล้ว	ปีนี้	ปีที่แล้ว	ปีนี้
10	10	10	10	60	60	30	30	3000.00	3000.00

รูปที่ 9 แสดงหน้าจอการเรียกรายงาน

หมวดการผลิตพืช												
1) เนื้อที่เพาะปลูก และผลผลิต												
เนื้อที่ปลูก/เนื้อที่ยืนต้น(ไร่)		เนื้อที่เก็บเกี่ยว/เนื้อที่ให้ผล(ไร่)		จำนวนต้น/หน่อต่อไร่		อายุพืช (ปี เดือน วัน)	เดือนปลูก	เดือนเก็บ	ผลผลิตรวม(ตัน)		ผลผลิตต่อไร่(กก.)	
ปีที่แล้ว	ปีนี้	ปีที่แล้ว	ปีนี้	ปีที่แล้ว	ปีนี้				ปีที่แล้ว	ปีนี้	ปีที่แล้ว	ปีนี้
20	20	20	20			120	กุมภาพันธ์	พฤษภาคม	8	9	400.00	450.00
2) ราคาขาย ณ ไร่นา ปีที่แล้ว บาท/กก. ปีนี้ บาท/กก.												
3) ราคาขายที่แหล่งรับซื้อ ปีที่แล้ว บาท/กก. ปีนี้ บาท/กก.												
4) ค่าขนส่ง ปีที่แล้ว บาท/ตัน ปีนี้ บาท/ตัน ระยะทาง ปีที่แล้ว กม. ปีนี้ กม.												
5) ความชื้น ปีที่แล้ว % ปีนี้ %												
6) ค่าจ้างแรงงานรายวันทั่วไป ปีที่แล้ว บาท/วัน ปีนี้ บาท/วัน												
7) ค่าเช่าที่ดิน ปีที่แล้ว บาท/ไร่/ฤดูหรือครั้ง ปีนี้ บาท/ไร่/ฤดูหรือครั้ง												
กิจกรรมการใช้แรงงาน		หน่วย	อัตราค่าจ้าง (บาท / หน่วย)		จำนวนครั้ง (ต่อฤดูหรือต่อปี)		คน	วัน	ไร่	ไร่/คน/วัน = ความสามารถ		
ไถดะ												
รถแทรกเตอร์	ไร่	275.00	275.00	2	2	0.67	0.67	13.33				29.69
ไถบด												
รถแทรกเตอร์	ไร่	350.00	350.00	1	1	0.33	0.67	6.67				30.17
หว่านน้ำตม												
คน	ไร่	120.00	120.00	1	1	4	1	20				5.00
การใส่ปุ๋ย												
คน	ไร่	41.88	46.88	4	4	1.33	0.83	13.33				12.08
การฉีดยาป้องกัน กำจัด วัชพืช												
โดรน	ไร่	75.00	75.00	1	1	0.33	0.08	6.67				252.65
การเก็บเกี่ยว แบบเหมารวมทุกกิจกรรม												

รูปที่ 10 แสดงหน้าจอรายงานข้อมูลการเปลี่ยนแปลงอัตราค่าจ้างแรงงานและราคาปัจจัยการผลิตพืช