



# แลกเปลี่ยนเรียนรู้

Motion graphic พื้นฐาน

Microsoft PowerPoint

โดย จิราวัฒน์ ศรีอำดี  
นักวิเคราะห์นโยบายและแผน/กลุ่มตรวจสอบภายใน  
สำนักงานเศรษฐกิจการเกษตร

แลกเปลี่ยนเรียนรู้



Motion  
graphic

พื้นฐาน

Microsoft PowerPoint



แลกเปลี่ยนเรียนรู้

Motion

graphic

พื้นฐาน

Microsoft PowerPoint

# Motion Graphic

เป็นรูปแบบงานกราฟิกที่มีระบบการทำงานในรูปแบบ Animation หรือสร้าง Digital footage ที่สร้างภาพเคลื่อนไหวลวงตา ให้ปรากฏบนจอภาพ ซึ่งอาจจะประกอบด้วยการใส่เสียง และสื่อผสมต่างๆ โดยปัจจุบันนิยม และพัฒนาต่อยอดไปทั้งด้านของสื่อ และศิลปะร่วมสมัย อย่างหลากหลาย

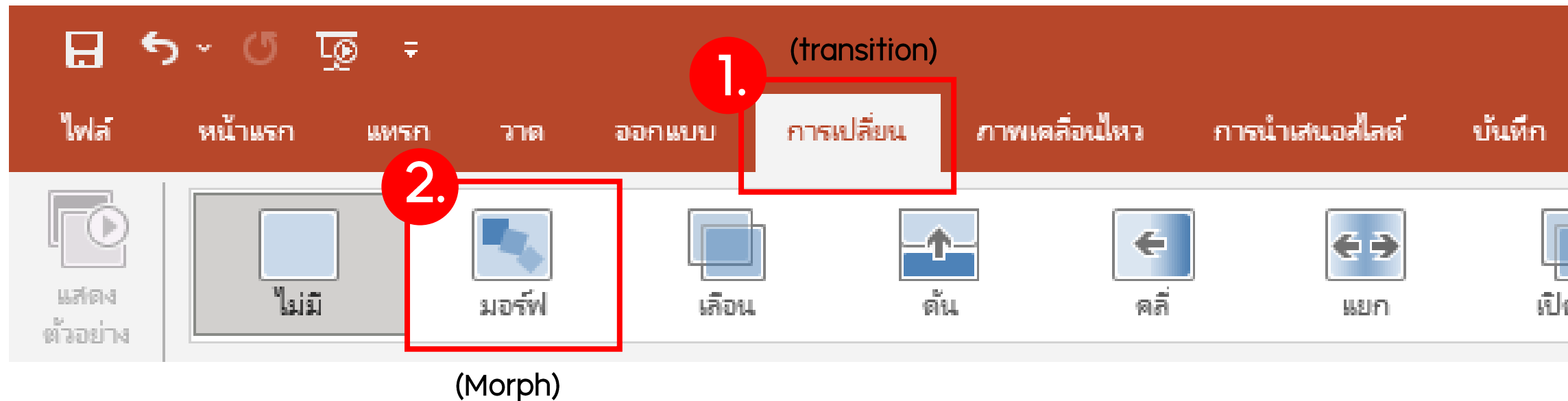
# ก่อนทำ motion graphic ใน Microsoft PowerPoint

## 1. รู้จักเครื่องมือของ PowerPoint



# ก่อนทำ motion graphic ใน Microsoft PowerPoint

## 1. เครื่องมือของ PowerPoint



# ก่อนทำ motion graphic ใน Microsoft PowerPoint

## 2. มีข้อความ/รูปภาพ

### ข้อความ

เป็นรูปแบบงานกราฟิกที่มีระบบการทำงานในรูปแบบ Animation หรือสร้าง Digital footage ที่สร้างภาพเคลื่อนไหวลงตาให้ปรากฏบนจอภาพ ซึ่งอาจจะประกอบด้วย การใส่เสียง และสื่อผสมต่างๆ โดยปัจจุบันนิยม และพัฒนาต่อยอดไปทั้งด้านของสื่อ

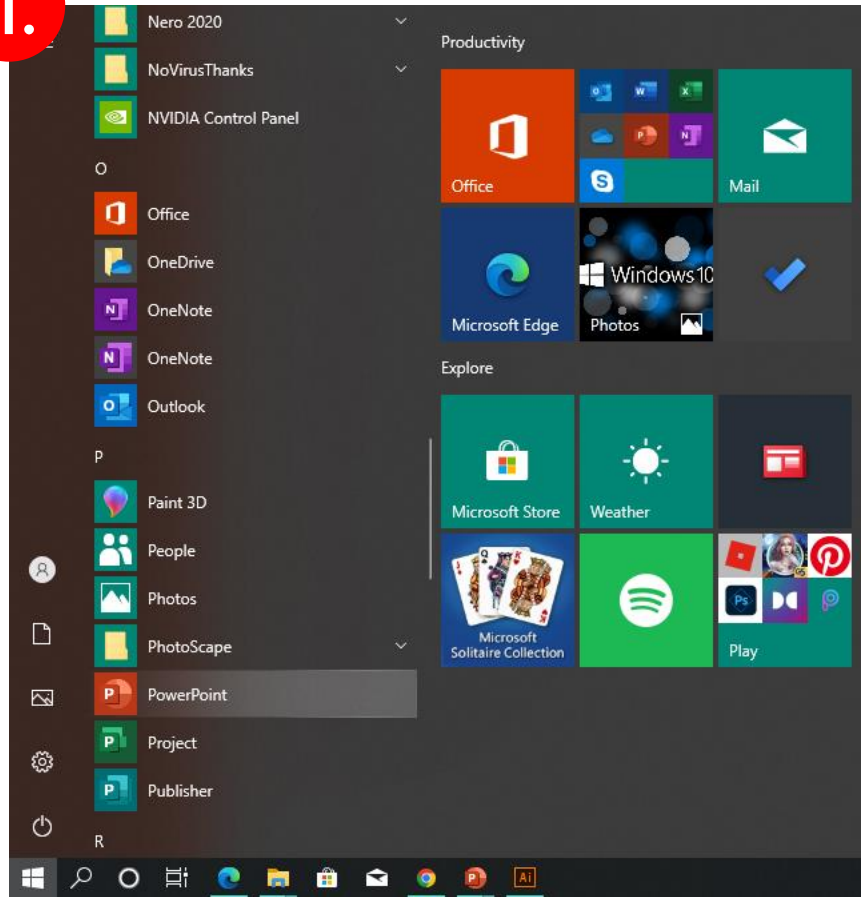
### รูปภาพ



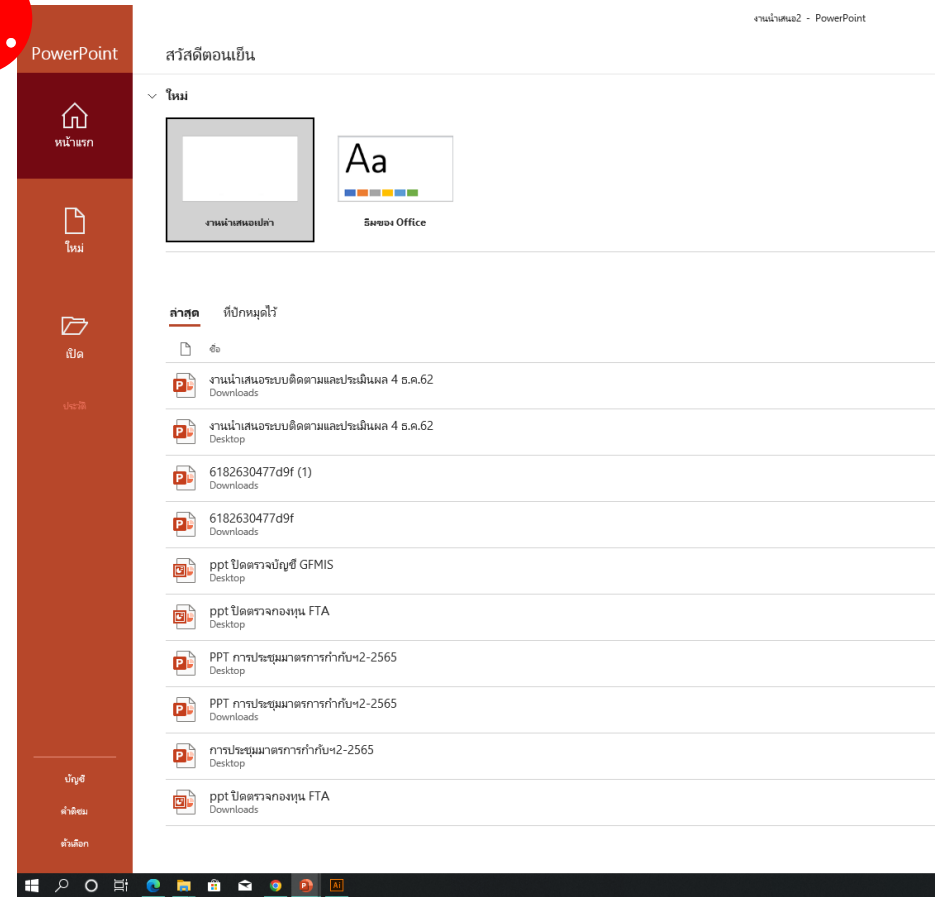
# ขั้นตอนการทำ motion graphic ใน Microsoft PowerPoint



1.



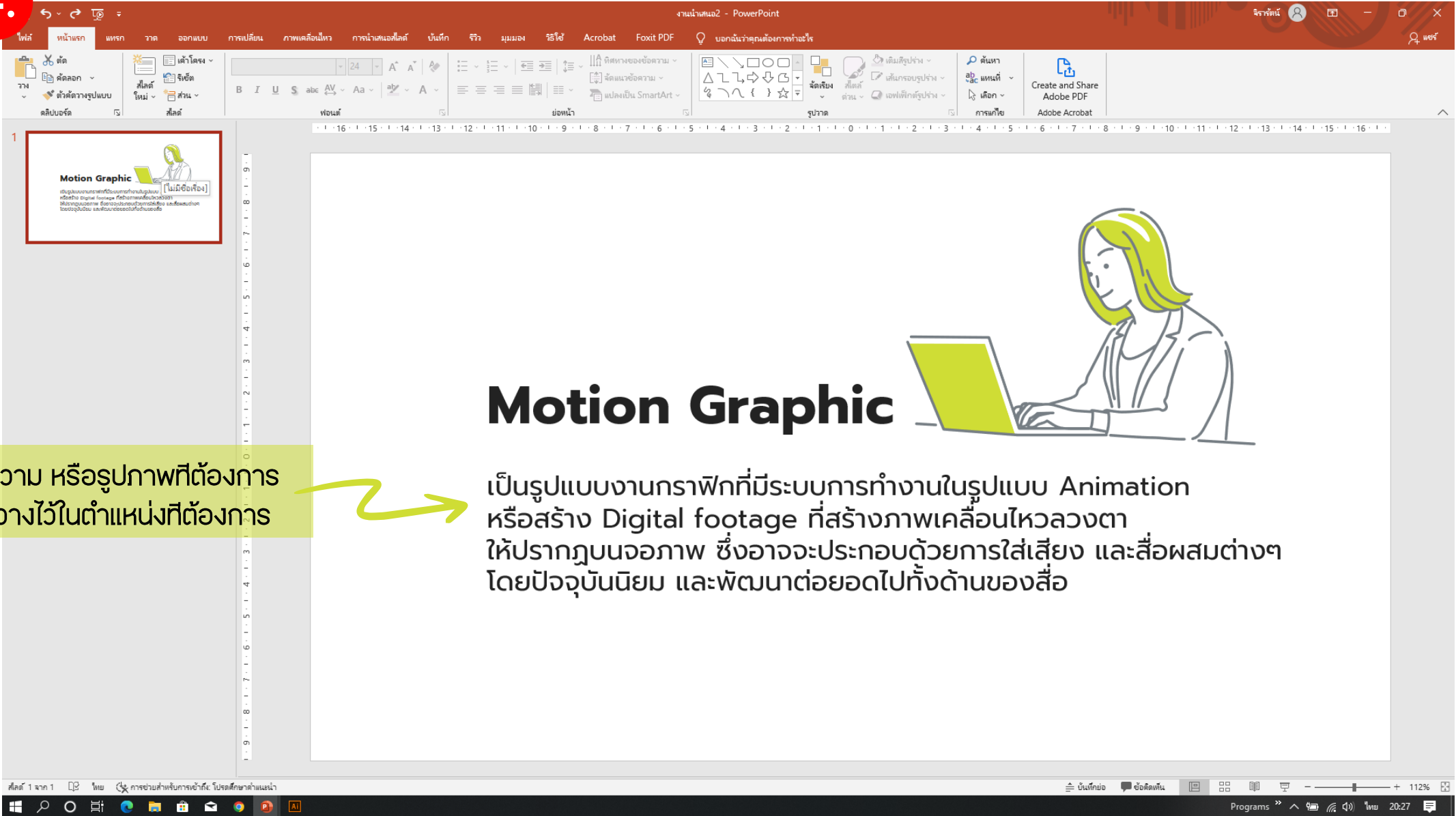
2.



3.

The screenshot displays the Microsoft PowerPoint 2019 interface. The title bar at the top reads "งานนำเสนอ2 - PowerPoint". The ribbon is set to the "หน้าแรก" (Home) tab, showing various options for text, paragraphs, and slides. The main slide area contains a large rectangular box with a dashed border, which is currently empty. Below this box, the text "คลิกเพื่อเพิ่มชื่อเรื่อง" (Click to add title) is displayed in a large font. Below that, the text "คลิกเพื่อเพิ่มชื่อเรื่องรอง" (Click to add subtitle) is displayed in a smaller font. The status bar at the bottom indicates "สไลด์ 1 จาก 1" (Slide 1 of 1) and shows the system tray with the time "20:14".

4.



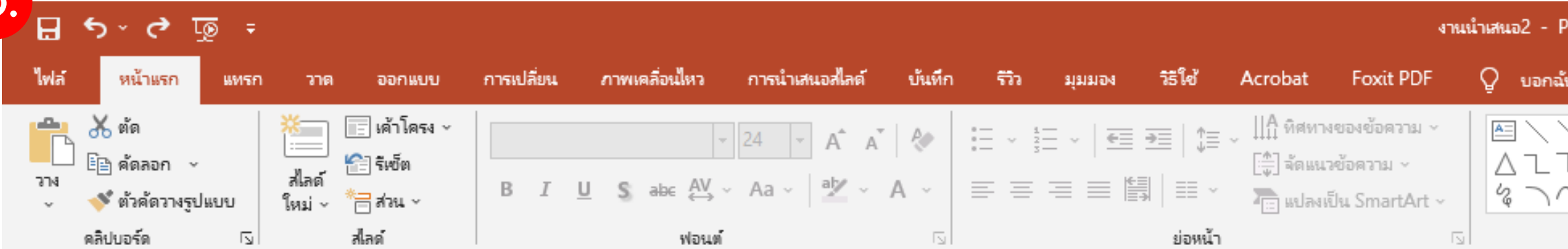
ใส่ข้อความ หรือรูปภาพที่ต้องการ และจัดวางไว้ในตำแหน่งที่ต้องการ

# Motion Graphic



เป็นรูปแบบงานกราฟิกที่มีระบบการทำงานในรูปแบบ Animation หรือสร้าง Digital footage ที่สร้างภาพเคลื่อนไหวลวงตา ให้ปรากฏบนจอภาพ ซึ่งอาจจะประกอบด้วยการใส่เสียง และสื่อผสมต่างๆ โดยปัจจุบันนิยม และพัฒนาต่อยอดไปทั้งด้านของสื่อ

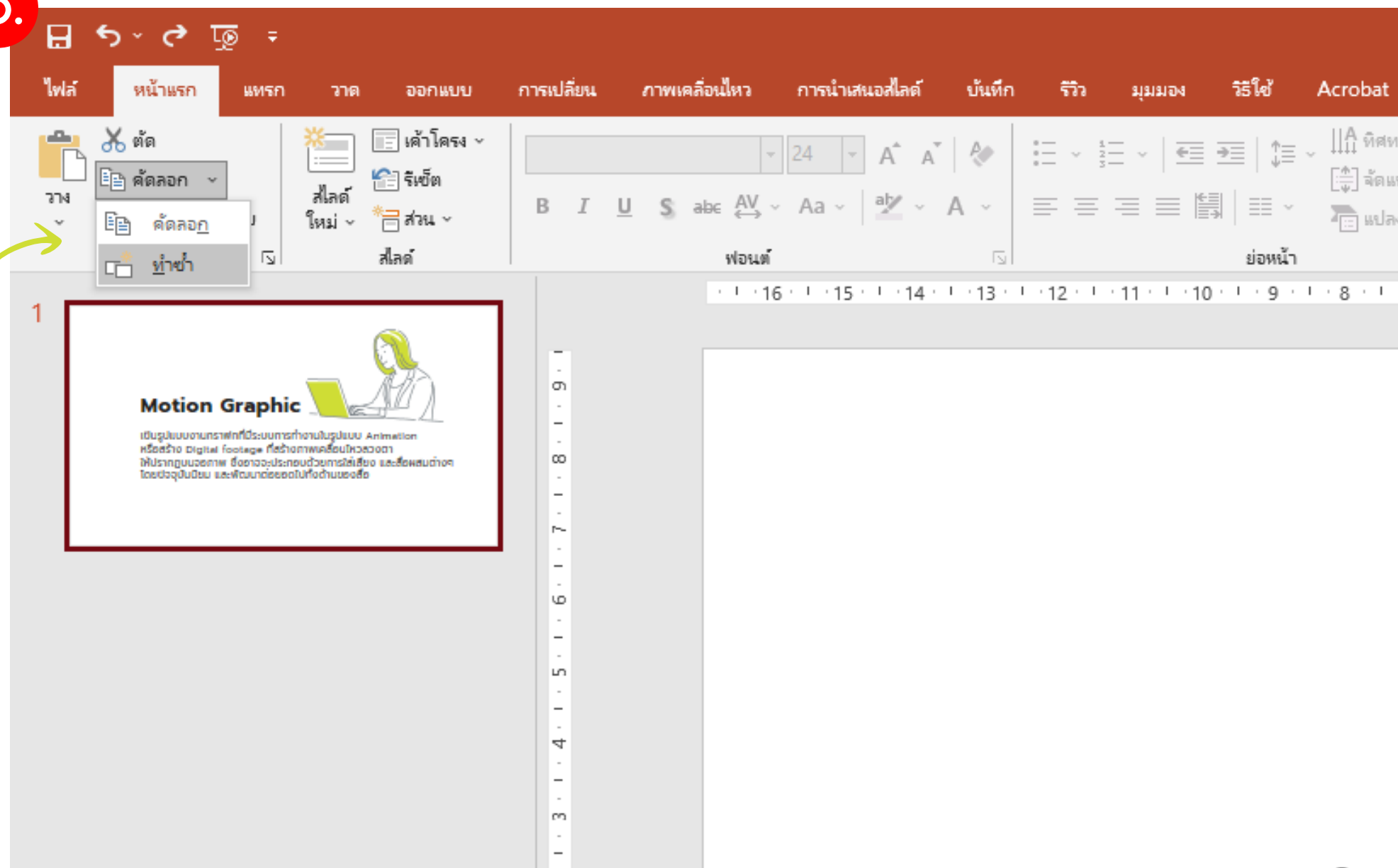
5.



คลิกที่หน้ากระดาษ

Motion G

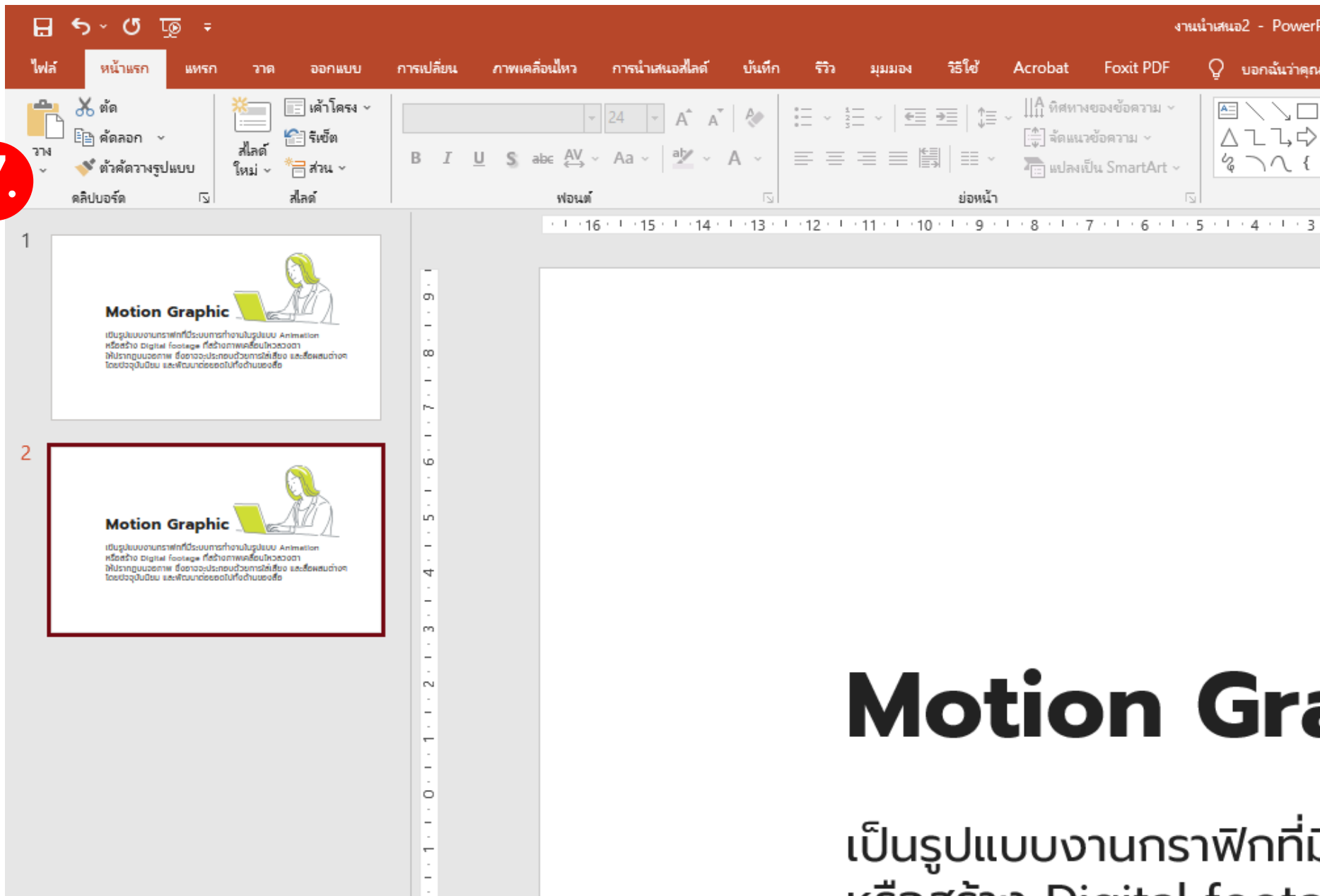
6.



คลิกที่ **คัดลอก**  
และ **ทำซ้ำ**

7.

จะได้หน้ากระดาษที่ซ้ำกัน




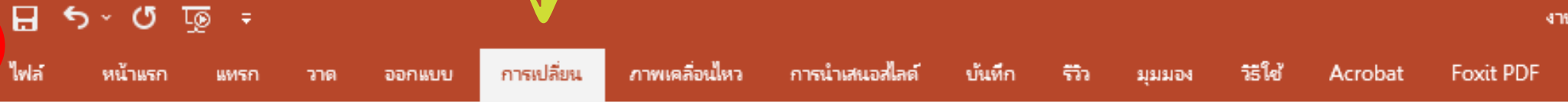
8.

จัดวางข้อความและรูปภาพใหม่ ด้วยการเน้นส่วนที่ต้องการนำเสนอให้มีความเด่นชัดขึ้น โดยกระบวนการนี้ต้องทำในหน้ากระดาษที่คัดลอกมาเท่านั้น (หน้า 2)

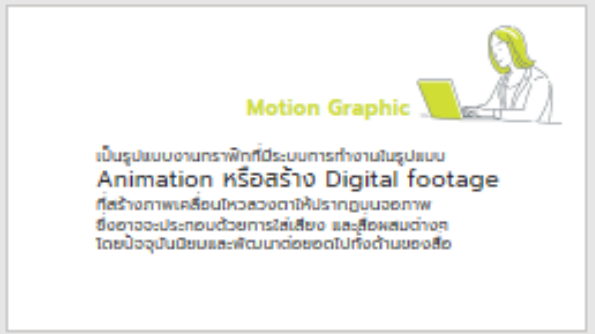
The image shows a Microsoft PowerPoint slide titled "Motion Graphic". The slide content includes the text "เป็นรูปแบบงานกราฟิกที่มีระบบการทำงานในรูปแบบ Animation หรือสร้าง Digital footage ที่สร้างภาพเคลื่อนไหวลงตาให้ปรากฏบนจอภาพ ซึ่งอาจจะประกอบด้วยการใส่เสียง และสื่อผสมต่างๆ โดยปัจจุบันนิยมและพัฒนาต่อยอดไปทั้งด้านของสื่อ" and an illustration of a woman with blonde hair sitting at a desk with a laptop. The word "Motion Graphic" is written in a large, bold, green font. The slide is shown in a presentation window with a red title bar and a ribbon menu at the top. A red circle with the number "8." is in the top left corner, and a green arrow points from the text box on the left to the slide content.

เป็นรูปแบบงานกราฟิกที่มีระบบการทำงานในรูปแบบ Animation หรือสร้าง Digital footage ที่สร้างภาพเคลื่อนไหวลงตาให้ปรากฏบนจอภาพ ซึ่งอาจจะประกอบด้วยการใส่เสียง และสื่อผสมต่างๆ โดยปัจจุบันนิยมและพัฒนาต่อยอดไปทั้งด้านของสื่อ

9.



คลิก **การเปลี่ยน**  
และ **มอร์ฟ**  
จะขึ้นเครื่องหมาย  
และต้องทำเหมือนกัน  
ทั้ง 2 หน้า



# Motion



สิ่งที่ได้

# Motion Graphic



เป็นรูปแบบงานกราฟิกที่มีระบบการทำงานในรูปแบบ Animation หรือสร้าง Digital footage ที่สร้างภาพเคลื่อนไหวลงตา ให้ปรากฏบนจอภาพ ซึ่งอาจจะประกอบด้วยการใส่เสียง และสื่อผสมต่างๆ โดยปัจจุบันนิยม และพัฒนาต่อยอดไปทั้งด้านของสื่อ

## Motion Graphic



เป็นรูปแบบงานกราฟิกที่มีระบบการทำงานในรูปแบบ

## Animation หรือสร้าง Digital footage

ที่สร้างภาพเคลื่อนไหวลงตาให้ปรากฏบนจอภาพ  
ซึ่งอาจจะประกอบด้วยการใส่เสียง และสื่อผสมต่างๆ  
โดยปัจจุบันนิยมและพัฒนาต่อยอดไปทั้งด้านของสื่อ



# ขอบคุณค่ะ

