



# รายงานภาวะเศรษฐกิจการเกษตร จังหวัดลำปาง

ภาวะเศรษฐกิจการเกษตรปี 2563 และแนวโน้มปี 2564

## ROAE Outlook

ภาวะเศรษฐกิจการเกษตร

	หน้า
1. ภาพรวมเศรษฐกิจจังหวัด.....	2
2. ปัจจัยที่เกี่ยวข้องกับการผลิตภาคเกษตร	2
2.1 ราคาน้ำมัน	
2.2 สถานการณ์น้ำ	
2.3 สถานการณ์โรคระบาด	
3. เครื่องชี้ทางด้านเศรษฐกิจการเกษตร.....	3
4. ภาวะเศรษฐกิจการเกษตรปี 2563.....	4
สาขาพืช	
สาขาปศุสัตว์	
สาขาประมง	
สาขาป่าไม้	
สาขาบริการทางการเกษตร	
5. แนวโน้มเศรษฐกิจการเกษตรปี 2564.....	10
สาขาพืช	
สาขาปศุสัตว์	
สาขาประมง	
สาขาป่าไม้	
สาขาบริการทางการเกษตร	
ตารางที่ 1 อัตราการขยายตัวของผลิตภัณฑ์	
มวลรวมภาคเกษตร จ.ลำปาง..	11
ตารางที่ 2 ผลผลิตสินค้าเกษตรที่สำคัญ	
(ปีปฏิทิน).....	12
ตารางที่ 3 ราคาที่เกษตรกรขายได้ของสินค้า	
เกษตรที่สำคัญ.....	12

ภาวะเศรษฐกิจการเกษตร ปี 2563 และแนวโน้มปี 2564

จังหวัดลำปาง

ภาวะเศรษฐกิจการเกษตร ปี 2563 มีการหดตัวร้อยละ 0.8 เมื่อเทียบกับปีที่ผ่านมา โดยสาขาบริการทางการเกษตรหดตัวร้อยละ 4.3 สาขาพืชหดตัวร้อยละ 2.2 ในขณะที่สาขาประมงขยายตัวร้อยละ 11.4 สาขาป่าไม้ขยายตัวร้อยละ 5.6 และสาขาปศุสัตว์ขยายตัวร้อยละ 5.0 โดยมีปัจจัยสำคัญที่ส่งผลกระทบต่อภาคเกษตร ปัญหาภัยแล้งฝนทิ้งช่วง ส่งผลให้ดัชนีผลผลิตสินค้าเกษตรปี 2562 ลดลงร้อยละ 10.1 เมื่อเทียบกับปีที่ผ่านมา โดยเฉพาะสาขาพืช ประมงที่มีปริมาณการผลิตลดลง ยกเว้นสาขาปศุสัตว์ ที่ปริมาณการผลิตสุกร และโคเนื้อขยายตัว ในขณะที่ดัชนีราคาสินค้าเกษตรเพิ่มขึ้นร้อยละ 10.7 และดัชนีรายได้เกษตรกรเพิ่มขึ้นร้อยละ 7.6

แนวโน้มเศรษฐกิจการเกษตรปี 2564 คาดว่าจะขยายตัวอยู่ในช่วงร้อยละ 0.1 - 1.1 โดยสาขาพืช ประมง ป่าไม้ บริการทางการเกษตร ยกเว้น ปศุสัตว์ อยู่ในช่วงร้อยละ (-0.2) - 0.8 (-30.8) - (-29.8) (-12.1) - (-11.1) (-0.6) - 0.4 และ (-1.2) - (-0.2) ตามลำดับ โดยปัจจัยสนับสนุนที่คาดว่าจะส่งผลดีต่อภาคเกษตร ได้แก่ สภาพอากาศที่เอื้ออำนวยต่อการทำการเกษตรมากขึ้น โดยคาดว่าจะมีปริมาณน้ำเพียงพอ และประสบปัญหาภัยแล้งน้อยกว่าปีที่ผ่านมา รวมทั้งมาตรการกระตุ้นเศรษฐกิจของภาครัฐที่ต่อเนื่อง ช่วยสนับสนุนให้การบริโภคสินค้าและบริการมากขึ้น และการฟื้นตัวจากการแพร่ระบาดของโควิด-19 ส่งผลให้ความต้องการสินค้าเกษตรและอาหารเพิ่มขึ้น



## 1. ภาพรวมเศรษฐกิจจังหวัด

ผลิตภัณฑ์มวลรวมจังหวัด ณ ราคาประจำปี ของจังหวัดลำปาง ปี 2561 มีมูลค่า 71,950 ล้านบาท ประกอบด้วยภาคเกษตรมูลค่า 8,358 ล้านบาท และภาคนอกเกษตรมูลค่า 63,592 ล้านบาท โดยสาขาการผลิตหลักที่ขับเคลื่อนเศรษฐกิจของจังหวัด ได้แก่ สาขาเหมืองแร่และเหมืองหิน มีสัดส่วนร้อยละ 18.2 สาขาค้าส่งและค้าปลีก มีสัดส่วนร้อยละ 12.1 สาขาเกษตรกรรม ป่าไม้ และประมง มีสัดส่วนร้อยละ 11.6 สาขาการศึกษา มีสัดส่วนร้อยละ 9.1 และสาขาอื่น ๆ มีสัดส่วนรวมกันร้อยละ 49.0 (ที่มา : สำนักงานสภาพัฒนาการเศรษฐกิจและสังคมแห่งชาติ 2563)

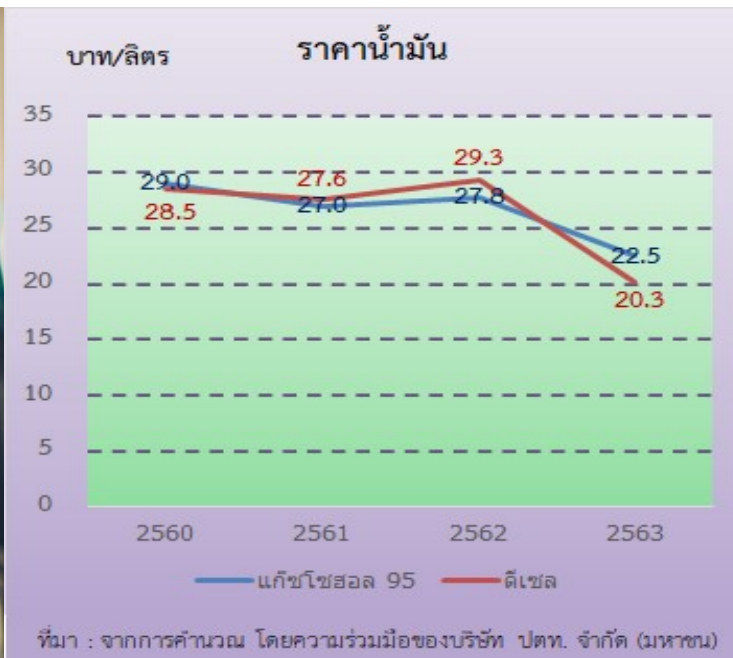
โครงสร้างการผลิตหลักของจังหวัดลำปาง ประกอบด้วย สาขาอุตสาหกรรม สาขาเกษตรกรรม และการประมง โดยมีสินค้าหลักในการขับเคลื่อนเศรษฐกิจ คือ ข้าว ข้าวโพดเลี้ยงสัตว์ มันสำปะหลัง สับปะรด กาแฟ ลำไย กระเทียม สุกร ไก่เนื้อ โคเนื้อ และกระป๋อง แสดงให้เห็นว่า สาขาเกษตรกรรม การป่าไม้ และการประมง มีความสำคัญต่อการเจริญเติบโตทางด้านเศรษฐกิจของจังหวัดลำปางเป็นอย่างมาก ดังนั้น จึงให้ความสำคัญกับภาคเกษตร โดยเฉพาะกลุ่มสินค้าข้าว พืชไร่ พืชสวน และปศุสัตว์ ตั้งแต่ต้นน้ำ กลางน้ำ ปลายน้ำ เพื่อพัฒนาอย่างครบวงจรและเพิ่มขีดความสามารถในการแข่งขัน

สาขาการผลิตทางการเกษตรที่สำคัญของจังหวัดลำปาง ในปี 2561 ได้แก่ สาขาพืช ซึ่งมีสัดส่วนถึงร้อยละ 60.6 ของผลิตภัณฑ์ภาคเกษตร หรือ GPP ภาคเกษตร รองลงมา คือ สาขาปศุสัตว์ การบริการทางการเกษตร ประมง และป่าไม้ คิดเป็นร้อยละ 23.6 10.1 4.1 และ 1.6 ตามลำดับ

## 2. ปัจจัยที่เกี่ยวข้องกับการผลิตภาคเกษตร

### 2.1 ราคาน้ำมัน

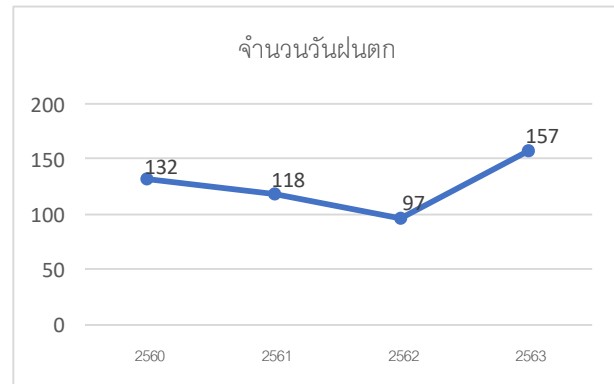
ในปี 2563 ราคาน้ำมันแก๊สโซฮอล์ 95 ของจังหวัดลำปาง เฉลี่ยอยู่ที่ 22.5 บาทต่อลิตร ลดลงร้อยละ 19.8 จากปี 2562 ซึ่งอยู่ที่ 27.8 บาทต่อลิตร ขณะที่ราคาน้ำมันดีเซลเฉลี่ยอยู่ที่ 20.3 บาทต่อลิตร ลดลงร้อยละ 30.7 จากปี 2562 ซึ่งอยู่ที่ 29.3 บาทต่อลิตร เนื่องจากราคาน้ำมันในตลาดโลกลดลง ซึ่งจะส่งผลให้ต้นทุนในการขนส่งและการบริการทางการเกษตรลดลงตามไปด้วย





## 2.2 สถานการณ์น้ำ

จำนวนวันฝนตกในจังหวัดลำปาง ปี 2563 เฉลี่ย 157 วัน เพิ่มขึ้นจากปี 2562 ซึ่งอยู่ที่ 97 วัน หรือเพิ่มขึ้นร้อยละ 57.0 ในขณะที่ปริมาณน้ำฝนมีปริมาณ 913.54 มิลลิเมตร ลดลงจากปี 2562 ที่มีปริมาณ 980.0 มิลลิเมตร หรือลดลงร้อยละ 6.8 เนื่องจากการเปลี่ยนแปลงของสภาพภูมิอากาศ (Climate Change)



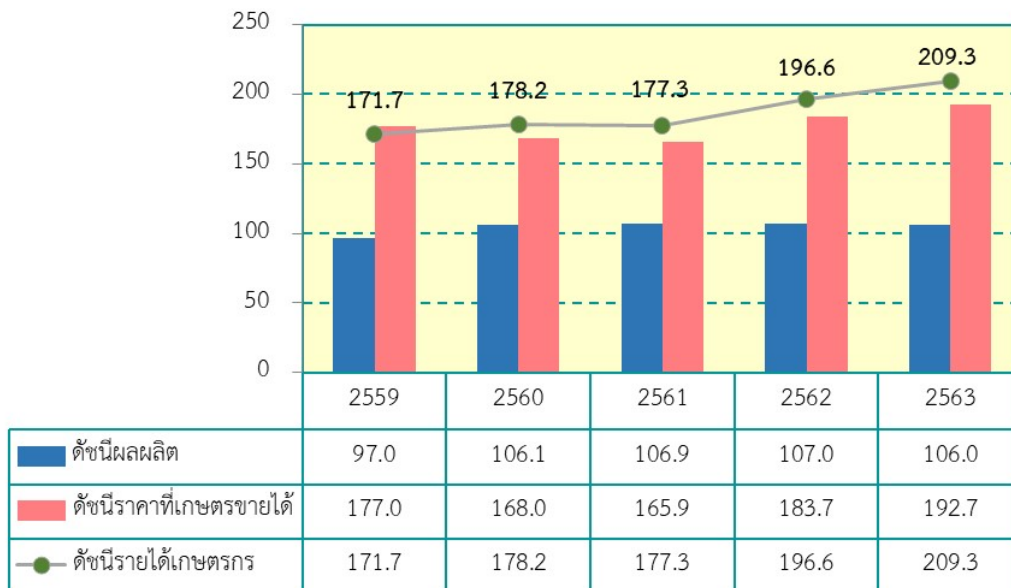
ที่มา : จากการคำนวณ โดยความร่วมมือของกรมอุตุนิยมวิทยา

## 2.3 สถานการณ์ภัยธรรมชาติ และโรคแมลง ศัตรูพืชระบาด

- การเปลี่ยนแปลงของสภาพภูมิอากาศ (Climate Change) ส่งผลให้อุณหภูมิเพิ่มสูงขึ้น ฝนทิ้งช่วงยาวนาน เกิดภาวะภัยแล้ง

## 3. เครื่องชี้ทางด้านเศรษฐกิจการเกษตร

ดัชนีผลผลิต ดัชนีราคาที่เกษตรกรขายได้ และดัชนีรายได้เกษตรกร



ที่มา : จากการคำนวณ

จากกราฟแสดงให้เห็นว่า ดัชนีผลผลิตสินค้าเกษตรจังหวัด ลำปาง ของปี 2563 อยู่ที่ระดับ 106.0 ลดลงร้อยละ 0.9 จากปีที่ผ่านมา ซึ่งอยู่ที่ระดับ 107.0 ส่วนดัชนีราคาที่เกษตรกรขายได้อยู่ที่ระดับ 192.7 เพิ่มขึ้นร้อยละ 4.9 จากปีที่ผ่านมา ซึ่งอยู่ที่ระดับ 183.7 จากราคาสินค้าหลายชนิดที่เพิ่มขึ้นทั้งในส่วนของสินค้าพืช ได้แก่ สับปะรด กระเทียม กาแฟ และข้าวโพดเลี้ยงสัตว์ สินค้าปศุสัตว์ ได้แก่ สุกร ไก่เนื้อ กระจับปี่ และโคเนื้อ ส่วนประมงได้แก่ การเพาะเลี้ยงสัตว์น้ำจืด ส่งผลให้ดัชนีรายได้เกษตรกรอยู่ที่ระดับ 209.3 เพิ่มขึ้นร้อยละ 6.5 จากปีที่ผ่านมา ซึ่งอยู่ที่ระดับ 196.6



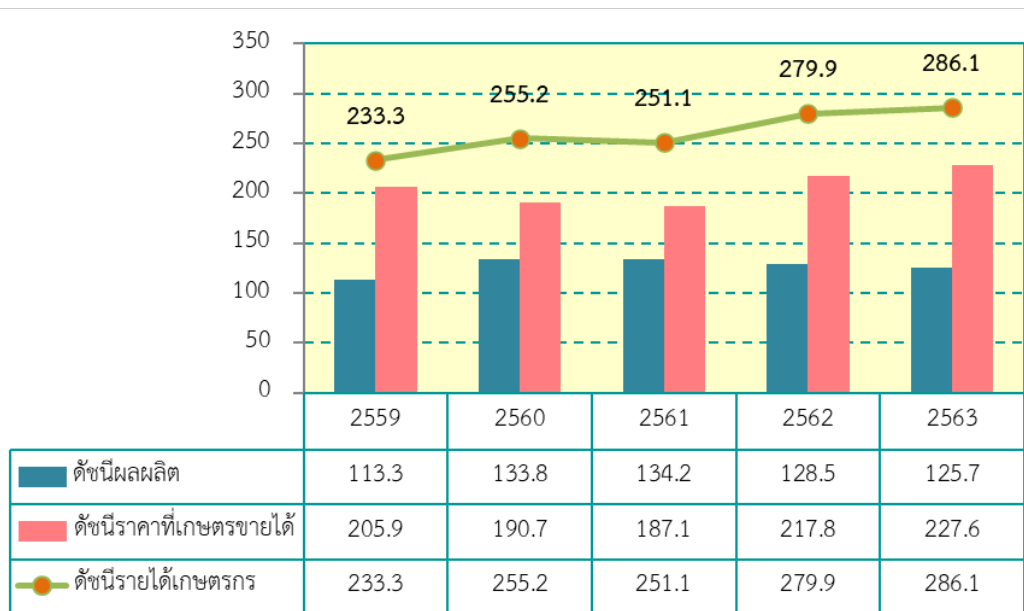
#### 4. ภาวะเศรษฐกิจการเกษตร ปี 2563

การประมาณการอัตราการขยายตัวของภาวะเศรษฐกิจการเกษตรจังหวัดลำปาง ได้พิจารณาจากปัจจัยต่าง ๆ ที่เกี่ยวข้องกับการผลิตภาคเกษตรดังกล่าวข้างต้น อาทิ สภาพภูมิอากาศค่อนข้างร้อน เกิดภาวะฝนทิ้งช่วง และภาวะเศรษฐกิจโลกที่ชะลอตัว ส่งผลให้ภาวะเศรษฐกิจการเกษตรของจังหวัดลำปาง ในปี 2563 มีการหดตัวร้อยละ 0.8 เมื่อเทียบกับปีที่ผ่านมา โดยสาขาการบริการทางการเกษตรหดตัวร้อยละ 4.3 และสาขาพืชหดตัวร้อยละ 2.2 ในขณะที่สาขาประมงขยายตัวร้อยละ 11.4 สาขาปศุสัตว์ขยายตัวร้อยละ 5.6 และสาขาปศุสัตว์ขยายตัวร้อยละ 5.0 สำหรับรายละเอียดในแต่ละสาขา มีดังนี้

##### ❖ สาขาพืช

ปริมาณการผลิตพืชในปี 2563 หดตัวเมื่อเทียบกับปี 2562 โดยดัชนีผลผลิตอยู่ที่ระดับ 125.7 ลดลงร้อยละ 2.2 จากปี 2562 ซึ่งอยู่ที่ระดับ 128.5 ขณะที่ดัชนีราคาพืชที่เกษตรกรขายได้โดยเฉลี่ยอยู่ที่ระดับ 227.6 เพิ่มขึ้นร้อยละ 4.5 จากปี 2562 ซึ่งอยู่ที่ระดับ 217.8 ส่งผลให้ดัชนีรายได้ของสาขาพืชเพิ่มขึ้นมาอยู่ที่ระดับ 286.1 หรือเพิ่มขึ้นร้อยละ 2.2 จากปี 2562 ซึ่งอยู่ที่ระดับ 279.9

ดัชนีผลผลิต ดัชนีราคาที่เกษตรกรขายได้ และดัชนีรายได้เกษตรกร  
สาขาพืช



ที่มา : จากการคำนวณ

ภาวะการผลิตสาขาพืชปี 2563 มีผลผลิตพืชที่สำคัญ ได้แก่ สับปะรด กาแฟ กระเทียม มันสำปะหลัง และข้าว ผลผลิตลดลงร้อยละ 23.23 17.86 5.69 2.67 และ 2.27 ตามลำดับ อย่างไรก็ตามยังมีสินค้าเกษตรสำคัญของจังหวัดลำปาง ได้แก่ ลำไย และข้าวโพดเลี้ยงสัตว์ ที่มีปริมาณผลผลิตเพิ่มขึ้นร้อยละ 4.69 และ 1.04 ตามลำดับ ส่งผลในภาพรวมทำให้สาขาพืชในปี 2563 หดตัวร้อยละ 2.16



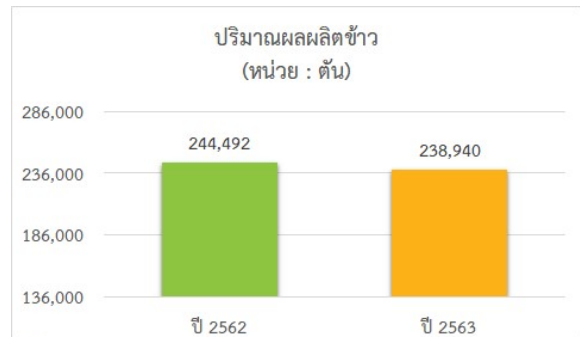
### ❖ ข้าว

#### ภาวะการผลิต

ปริมาณผลผลิตข้าว ปี 2563 เท่ากับ 238,940 ตัน ลดลงจากปีที่ผ่านมาซึ่งผลิตได้ 244,492 ตัน หรือลดลงร้อยละ 2.27 เนื่องจากพื้นที่เพาะปลูกได้รับความเสียหายบางส่วน เพราะต้นข้าวแห้งตายขาดน้ำช่วงกำลังเจริญเติบโต ประกอบกับฝนมาล่าช้า และทิ้งช่วงปริมาณน้ำไม่เพียงพอ ส่งผลให้ปริมาณการผลิตลดลง

#### ระดับราคา

ปี 2563 ราคาข้าวที่เกษตรกรขายได้ เฉลี่ยตันละ 12,750.10 บาท ลดลงจากปีที่ผ่านมา ร้อยละ 1.40 ซึ่งปี 2562 มีราคาเฉลี่ยอยู่ที่ตันละ 12,930.69 บาท แม้ว่าปริมาณผลผลิตข้าวนาปี และนาปรังลดลง เนื่องจากปี 2563 ข้าวไม่ค่อยมีคุณภาพเพราะประสบภาวะแล้ง



ที่มา : จากกรคำนวณ

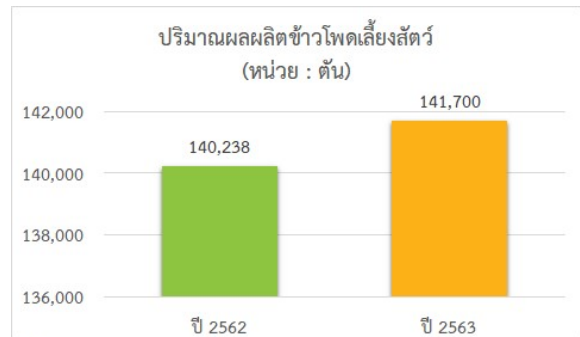
### ❖ ข้าวโพดเลี้ยงสัตว์

#### ภาวะการผลิต

ปริมาณผลผลิตข้าวโพดเลี้ยงสัตว์ในปี 2563 เท่ากับ 141,700 ตัน เพิ่มขึ้นจากปีที่ผ่านมา ซึ่งผลิตได้ 140,238 ตัน หรือเพิ่มขึ้นร้อยละ 1.04 เนื่องจากปริมาณน้ำเพียงพอต่อการเพาะปลูก และได้รับผลกระทบภัยแล้งน้อยกว่าปีที่แล้ว จึงส่งผลให้ปริมาณการผลิตเพิ่มขึ้น

#### ระดับราคา

ปี 2563 ราคาข้าวโพดเลี้ยงสัตว์ที่เกษตรกรขายได้ ความชื้น 14.5% เฉลี่ยอยู่ที่กิโลกรัมละ 7.78 บาท โดยเพิ่มขึ้นจากปีที่ผ่านมา ร้อยละ 0.56 ซึ่งมีราคาเฉลี่ยกิโลกรัมละ 7.74 บาท เนื่องจากภาครัฐมีโครงการประกันรายได้เพื่อช่วยเหลือเกษตรกรผู้ปลูกข้าวโพดเลี้ยงสัตว์



ที่มา : จากกรคำนวณ

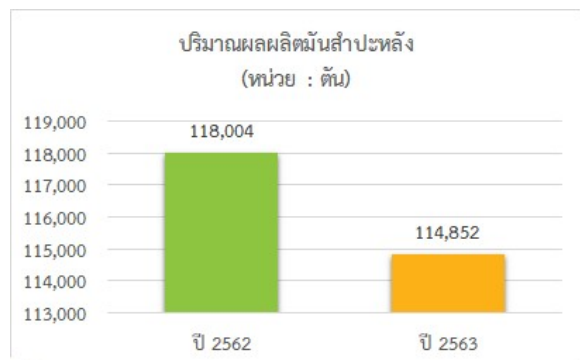
### ❖ มันสำปะหลัง

#### ภาวะการผลิต

ปริมาณมันสำปะหลัง ปี 2563 เท่ากับ 114,852 ตัน ลดลงจากปีที่ผ่านมา ซึ่งผลิตได้ 118,004 ตัน หรือลดลงร้อยละ 2.67 เนื่องจากสภาพอากาศปีนี้ร้อนแล้งนานฝนทิ้งช่วง ทำให้หัวมันสำปะหลังเล็กไม่มีน้ำหนัก

#### ระดับราคา

ปี 2563 ราคามันสำปะหลังสดคละที่เกษตรกรขายได้ เฉลี่ยอยู่ที่กิโลกรัมละ 1.81 บาท โดยลดลงจากปีที่ผ่านมา ร้อยละ 20.85 ซึ่งมีราคาเฉลี่ยกิโลกรัมละ 2.29 บาท เนื่องจากหัวมันมีขนาดเล็ก ไม่มีคุณภาพ ประกอบกับปีนี้ร้อนแล้งนานฝนทิ้งช่วง



ที่มา : จากกรคำนวณ



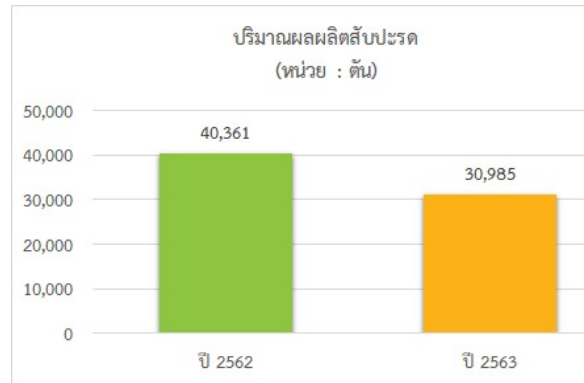
## ❖ สับปะรด

### ภาวะการผลิต

ปริมาณผลผลิตสับปะรดในปี 2563 เท่ากับ 30,985 ตัน ลดลงจากปีที่ผ่านมา ซึ่งผลิตได้ 40,361 ตัน หรือลดลงร้อยละ 23.23 เนื่องจากภาวะภัยแล้ง ปริมาณน้ำในแหล่งธรรมชาติมีน้อยไม่เพียงพอต่อการให้น้ำ ในช่วงฤดูแล้ง ส่งผลให้ผลสับปะรดหัวเล็กไม่สมบูรณ์ และพื้นที่ปลูกบางส่วนถูกไฟป่าไหม้เสียหายทำให้ผลผลิตลดลงตามไปด้วย

### ระดับราคา

ปี 2563 ราคาสับปะรดที่เกษตรกรขายได้ เฉลี่ยอยู่ที่กิโลกรัมละ 10.22 บาท โดยเพิ่มขึ้นจากปีที่ผ่านมา ร้อยละ 75.20 ซึ่งมีราคาเฉลี่ยกิโลกรัมละ 5.83 บาท เนื่องจากผลผลิตมีน้อย ตลาดมีความต้องการอย่างต่อเนื่องจึงทำให้ราคาสูงขึ้นมาก



ที่มา : จากการคำนวณ

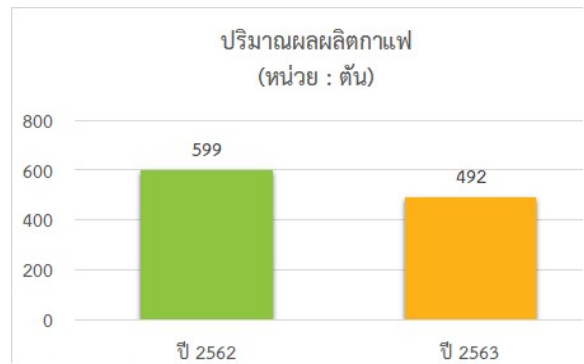
## ❖ กาแฟ

### ภาวะการผลิต

ปริมาณผลผลิตกาแฟในปี 2563 เท่ากับ 492 ตัน ลดลงจากปีที่ผ่านมา ซึ่งผลิตได้ 599 ตัน หรือลดลงร้อยละ 17.86 เนื่องจากอากาศร้อนมากช่วงฤดูแล้งทำให้ผลผลิตลดลง

### ระดับราคา

ปี 2563 ราคากาแฟที่เกษตรกรขายได้ เฉลี่ยอยู่ที่กิโลกรัมละ 125.00 บาท โดยเพิ่มขึ้นจากปีที่ผ่านมา ร้อยละ 2.54 ซึ่งมีราคาเฉลี่ยกิโลกรัมละ 121.90 บาท เนื่องจากตลาด มีความต้องการอย่างต่อเนื่อง ผู้บริโภคให้ความสนใจกาแฟในพื้นที่มากขึ้น ส่งผลให้ราคาสูงตามไปด้วย



ที่มา : จากการคำนวณ

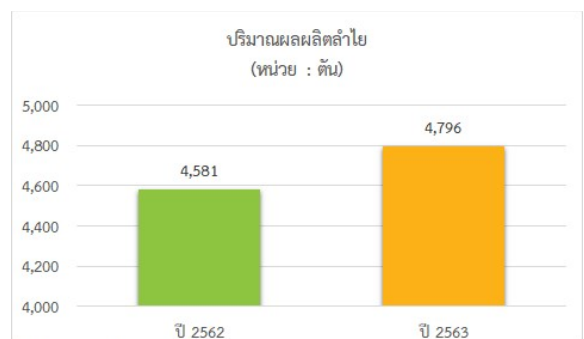
## ❖ ลำไย

### ภาวะการผลิต

ปริมาณผลผลิตลำไยปี 2563 เท่ากับ 4,796 ตัน เพิ่มขึ้นจากปีที่ผ่านมา ซึ่งมีผลผลิต 4,581 ตัน หรือลดลงร้อยละ 4.69 เนื่องจากในช่วงติดดอกสภาพอากาศหนาวเย็นอย่างต่อเนื่อง ส่งผลให้ผลผลิตมากขึ้นถึงแม้ในช่วงเดือนมีนาคม และเมษายน สภาพอากาศจะร้อนก็ตาม เกษตรกรบางส่วนก็มีแหล่งน้ำสำรองไว้ใช้ จึงทำให้ผลผลิตเพิ่มขึ้นจากปีที่แล้ว

### ระดับราคา

ปี 2563 ราคาลำไยช่อเกรด A ที่เกษตรกรขายได้เฉลี่ยกิโลกรัมละ 19.00 บาท ลดลงจากปีที่ผ่านมา ที่มีราคาเฉลี่ยกิโลกรัมละ 30.73 บาท หรือลดลงร้อยละ 38.17 เนื่องจากปี 2562 ผลผลิตลำไยออกสู่ตลาดมีปริมาณมาก ทำให้อาหารปรับตัวลดลง



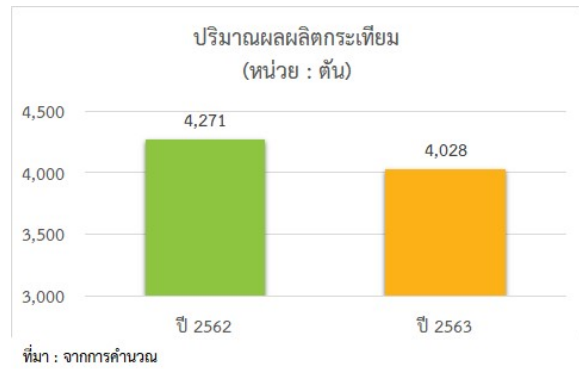
ที่มา : จากการคำนวณ



❖ **กระเทียม**

**ภาวะการผลิต**

ปริมาณผลผลิตกระเทียมในปี 2563 เท่ากับ 4,028 ตัน ลดลงจากปีที่ผ่านมา ซึ่งผลิตได้ 4,271 ตัน หรือลดลงร้อยละ 5.69 เนื่องจากอากาศหนาวเย็นไม่ยาวนาน ทำให้การเจริญเติบโตไม่เต็มที่หัวมีขนาดเล็ก เมื่อเทียบกับปีที่ผ่านมา



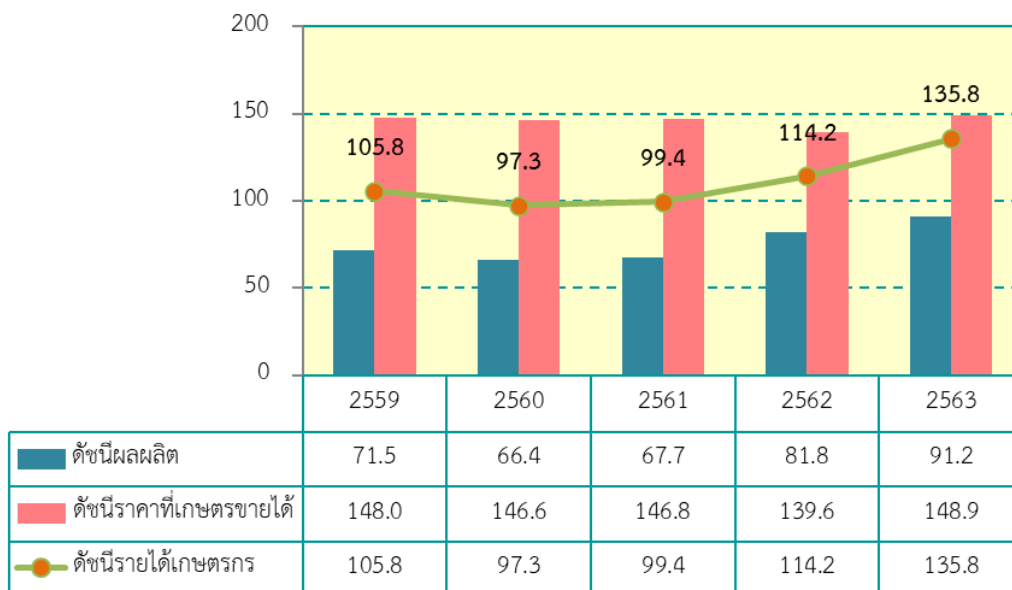
**ระดับราคา**

ปี 2563 ราคากระเทียมที่เกษตรกรขายได้ เฉลี่ยอยู่ที่กิโลกรัมละ 59.17 บาท หรือเพิ่มขึ้นจากปีที่ผ่านมา ร้อยละ 3.56 ซึ่งมีราคาเฉลี่ยกิโลกรัมละ 57.13 บาท เนื่องจากผลผลิตมีน้อย ตลาดมีความต้องการอย่างต่อเนื่องจึงทำให้ราคาสูงขึ้น

❖ **สาขาศุสัต์ว์**

ผลผลิตปศุสัตว์ปี 2563 ขยายตัวเมื่อเทียบกับปี 2562 โดยดัชนีผลผลิตเฉลี่ยปี 2563 อยู่ที่ระดับ 91.2 เพิ่มขึ้นร้อยละ 11.5 จากปี 2562 ซึ่งอยู่ที่ระดับ 81.8 ขณะที่ดัชนีราคาสินค้าปศุสัตว์ที่เกษตรกรขายได้โดยเฉลี่ยอยู่ที่ระดับ 148.9 เพิ่มขึ้นร้อยละ 6.7 จากปี 2562 ซึ่งอยู่ที่ระดับ 139.6 ส่งผลให้ดัชนีรายได้เกษตรกรรายได้เกษตรกรสาขาศุสัต์ว์อยู่ที่ระดับ 135.8 เพิ่มขึ้นร้อยละ 18.9 จากปี 2562 ซึ่งอยู่ที่ระดับ 114.2

ดัชนีผลผลิต ดัชนีราคาที่เกษตรกรขายได้ และดัชนีรายได้เกษตรกร  
สาขาศุสัต์ว์



ที่มา : จากการคำนวณ

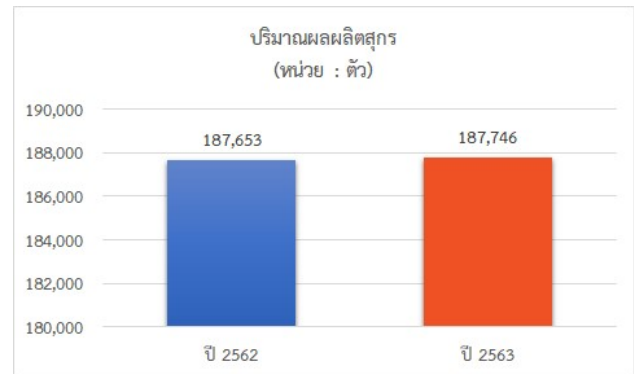
การผลิตสาขาศุสัต์ว์ปี 2563 ขยายตัวร้อยละ 4.95 เมื่อเทียบกับปี 2562 เนื่องจากผู้เลี้ยงโคเนื้อ กระบือ และสุกร มีการปรับระบบการเลี้ยงเข้าสู่ระบบมาตรฐานฟาร์มมีการเฝ้าระวังควบคุมโรคระบาดสัตว์เป็นอย่างดี ประกอบกับเจ้าหน้าที่ของหน่วยงานที่เกี่ยวข้อง ในระดับพื้นที่ให้ความช่วยเหลือดูแล ให้คำปรึกษาแนะนำอย่างทั่วถึงทำให้ระบบการผลิตปศุสัตว์มีประสิทธิภาพมากขึ้น นอกจากนี้ ตลาดทั้งในและต่างจังหวัดยังมีความต้องการเพิ่มขึ้นอย่างต่อเนื่อง



## ❖ สุกর

### ภาวะการผลิต

การผลิตสุกรมีการขยายตัวเพิ่มขึ้นตามความต้องการบริโภคที่เพิ่มขึ้น ทำให้มีผลผลิตออกสู่ตลาดอย่างสม่ำเสมอโดยในปี 2563 มีปริมาณการผลิตสุกรมีชีวิต 187,746 ตัว เพิ่มขึ้นจากปีที่ผ่านมาที่มีปริมาณการผลิต 187,653 ตัว หรือเพิ่มขึ้นร้อยละ 0.50 เนื่องจากสถานการณ์โควิด - 19 เริ่มคลี่คลาย ตลาดมีความต้องการอย่างต่อเนื่องทั้งในและต่างจังหวัด รวมทั้งการเฝ้าระวังควบคุมโรคระบาดสุกรอย่างมีประสิทธิภาพ



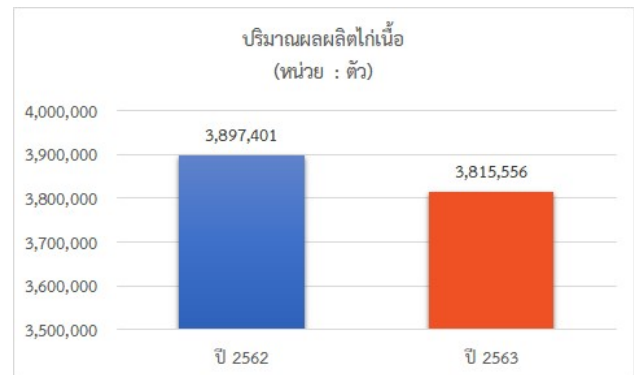
### ระดับราคา

ปี 2563 ราคาสุกรน้ำหนักต่ำกว่า 100 กิโลกรัม ที่เกษตรกรขายได้เฉลี่ยอยู่ที่กิโลกรัมละ 67.97 บาท เพิ่มขึ้นร้อยละ 7.94 จากปีที่ผ่านมา ที่มีราคาเฉลี่ยกิโลกรัมละ 62.97 บาท เนื่องจากสุกรถูกทำลายในกรณีที่ส่งส่วยตายผิดปกติของโรคอหิวาต์แอฟริกัน รัศมี 1 กิโลเมตร ที่มีความเชื่อมโยงต่อโรคภายในและต่างจังหวัด ทำให้ราคาสูงขึ้น

## ❖ ไก่เนื้อ

### ภาวะการผลิต

ปริมาณการผลิตไก่เนื้อปี 2563 มีการหดตัว เมื่อเทียบกับปี 2562 โดยลดลงจาก 3,897,401 ตัว เป็น 3,815,556 ตัว หรือลดลงร้อยละ 2.10 เนื่องจากผลกระทบต่อเนื่องของ โควิด -19 ทำให้ผู้ประกอบการปรับลดการผลิต เพื่อให้สอดคล้องกับความต้องการของตลาดและผู้บริโภค



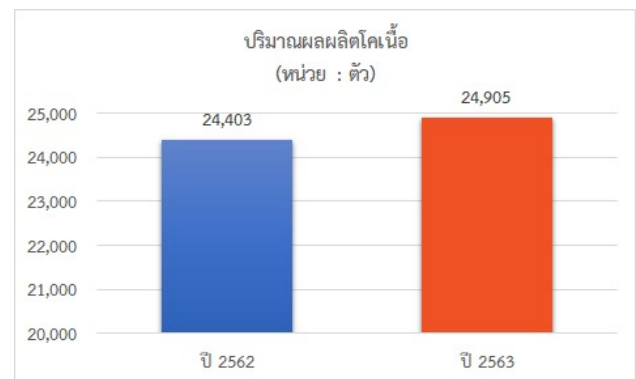
### ระดับราคา

ในปี 2563 ราคาไก่รุ่นพันธุ์เนื้อที่เกษตรกรขายได้เฉลี่ยอยู่ที่ กิโลกรัมละ 34.51 บาท เพิ่มขึ้นจากปี 2562 ที่มีราคาเฉลี่ยอยู่ที่ กิโลกรัมละ 32.60 บาท หรือเพิ่มขึ้นร้อยละ 5.86 ราคาปรับตัวเพิ่มขึ้นตามความต้องการของตลาด

## ❖ ไคเนื้อ

### ภาวะการผลิต

การผลิตไคเนื้อมีการขยายตัวเพิ่มขึ้นตามความต้องการบริโภคที่เพิ่มขึ้น โดยปี 2563 มีปริมาณการผลิตไคเนื้อมีชีวิต 24,905 ตัว เพิ่มขึ้นจากปี 2562 ที่มีปริมาณการผลิต 24,403 ตัว หรือเพิ่มขึ้นร้อยละ 2.06 เนื่องจากผู้บริโภคมีความต้องการอย่างต่อเนื่องทั้งในและต่างจังหวัด







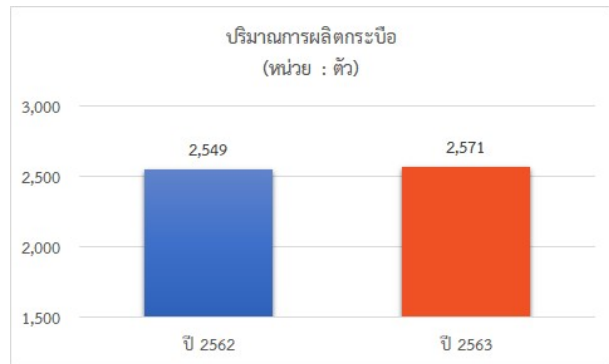
### ระดับราคา

ในปี 2562 ราคาโคเนื้อเฉลี่ยอยู่ที่ตัวละ 22,530.15 บาท เพิ่มขึ้นร้อยละ 0.04 จากปี 2562 ที่มีราคาเฉลี่ยตัวละ 22,521.24 บาท ส่งผลให้ราคาที่เกษตรกรได้รับเพิ่มขึ้นเล็กน้อย

### ❖ กระบือ

#### ภาวะการผลิต

การผลิตกระบือมีการขยายตัวเพิ่มขึ้น โดยปี 2563 มีปริมาณการผลิตกระบือ 2,571 ตัว เพิ่มขึ้นจากปี 2562 ที่มีปริมาณการผลิต 2,549 ตัว หรือเพิ่มขึ้นร้อยละ 0.86 เนื่องจากตลาดมีความต้องการอย่างต่อเนื่องจึงทำให้เกษตรกรเพิ่มการผลิตตามไปด้วย



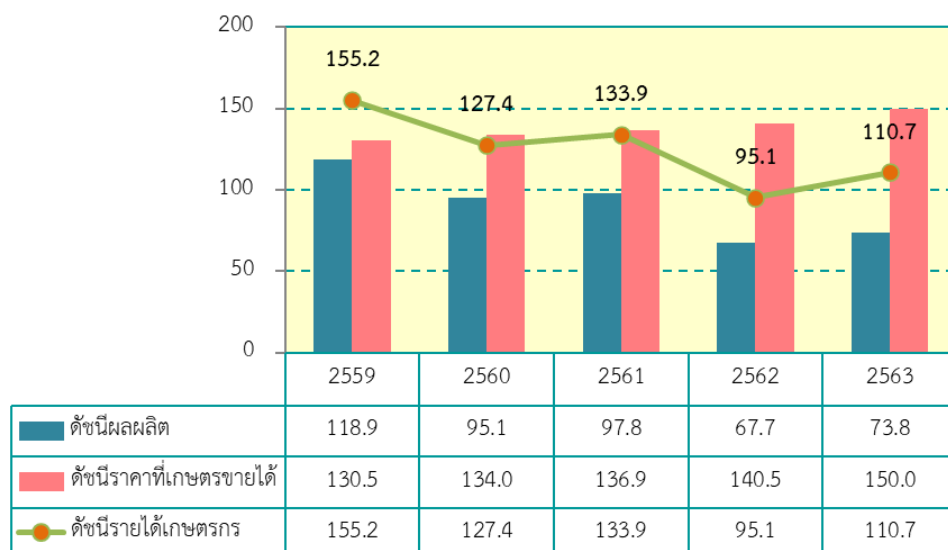
#### ระดับราคา

ในปี 2563 ราคากระบือเฉลี่ยอยู่ที่ตัวละ 20,350.17 บาท เพิ่มขึ้นร้อยละ 0.79 จากปี 2562 ที่มีราคาเฉลี่ยตัวละ 20,190.18 บาท เนื่องจากความต้องการบริโภคเพิ่มขึ้น

### ❖ สาขาประมง

ผลผลิตประมงจังหวัดลำปาง ปี 2563 หดตัวเมื่อเทียบกับปี 2562 โดยดัชนีผลผลิตเฉลี่ยอยู่ที่ระดับ 73.8 เพิ่มขึ้นร้อยละ 9.0 จากปี 2562 ซึ่งอยู่ที่ระดับ 67.7 ขณะที่ดัชนีราคาสินค้าประมงที่เกษตรกรขายได้โดยเฉลี่ยอยู่ที่ระดับ 150.0 เพิ่มขึ้นร้อยละ 6.8 จากปี 2562 ซึ่งอยู่ที่ระดับ 140.5 ส่งผลให้ดัชนีรายได้เกษตรกรสาขาประมงอยู่ที่ระดับ 110.7 เพิ่มขึ้นร้อยละ 16.4 จากปี 2562 ซึ่งอยู่ที่ระดับ 95.1

ดัชนีผลผลิต ดัชนีราคาที่เกษตรกรขายได้ และดัชนีรายได้เกษตรกร  
สาขาประมง



ที่มา : จากการคำนวณ



ภาวะการผลิตสาขาประมงจังหวัดลำปาง ปี 2563 ขยายตัวร้อยละ 11.4 เมื่อเทียบกับปี 2562 เนื่องจากผลกระทบน้อยกว่าปีที่แล้ว เกษตรกรปล่อยปลาในช่วงที่น้ำมีปริมาณเพียงพอต่อการเลี้ยง



#### ❖ สาขาบริการทางการเกษตร

ในปี 2563 สาขาบริการทางการเกษตรจังหวัดลำปาง หดตัวร้อยละ 4.3 เนื่องจากเกษตรกรจ้างบริการเกี่ยวนวดข้าว ลดลงจากปริมาณผลผลิตข้าวนาปี และข้าวนาปรัง จึงมีกิจกรรมการเตรียมดินและการเก็บเกี่ยวลดลง

#### ❖ สาขาป่าไม้

ในปี 2563 สาขาป่าไม้จังหวัดลำปาง ขยายตัวร้อยละ 5.6 เนื่องจากการทำไม้สักและแผนการทำไม้ปลูกป่าเพิ่มขึ้น

### 5. แนวโน้มเศรษฐกิจการเกษตร ปี 2564

เศรษฐกิจการเกษตรจังหวัดลำปาง ในปี 2564 คาดว่าจะขยายตัวอยู่ในช่วงร้อยละ 0.1 - 1.1 โดยสาขาพืช ประมง ป่าไม้ บริการทางการเกษตร และปศุสัตว์ อยู่ในช่วงร้อยละ (-0.2) - 0.8 (-30.8) - (-29.8) (-12.1) - (-11.1) (-0.6) - 0.4 และ (-1.2) - (-0.2) ตามลำดับ ทั้งนี้เป็นไปตามปัจจัยบวกที่เป็นแรงผลักดัน ได้แก่ การฟื้นตัวจากการแพร่ระบาดของโควิด-19 แต่ก็มีปัจจัยลบที่ไม่สามารถคาดการณ์หรือควบคุมได้โดยเฉพาะสภาพอากาศ ซึ่งอาจส่งผลกระทบต่อปริมาณผลผลิตสินค้าเกษตร

#### ❖ สาขาพืช

ภาวะการผลิตสาขาพืช ปี 2564 คาดว่าอยู่ในช่วงร้อยละ (-0.2) - 0.8 จากปี 2563 จากผลผลิตที่คาดว่าจะเก็บเกี่ยวและออกสู่ตลาดมากกว่าในปีที่ผ่านมา เนื่องจากมีหลายปัจจัยมีผลในเชิงบวกต่อภาคเกษตร เช่น สภาพภูมิอากาศ ที่มีแนวโน้มปกติจากฝน ที่คาดว่าจะตกอย่างสม่ำเสมอในช่วงต้นฤดูฝน อย่างไรก็ตาม ยังคงมีปัจจัยลบที่อาจส่งผลกระทบต่อการผลิตพืชในปี 2564 ซึ่งส่วนใหญ่ยังคงเป็นปัจจัยที่ต่อเนื่องมาจากช่วงปีที่ผ่านมา ได้แก่ ปัญหาโรคพืชและแมลงระบาด ราคาปัจจัยการผลิต เช่น ปุ๋ย-สารปราบศัตรูพืช มีการปรับตัวสูงขึ้น และภัยธรรมชาติที่ไม่สามารถควบคุมได้ โดยคาดว่าผลผลิตข้าวนาปี มันสำปะหลัง ลำไย กระเทียม กาแฟ สับปะรด และข้าวโพดเลี้ยงสัตว์ จะเพิ่มขึ้นจากปี 2563 เนื่องจากสภาพดินฟ้าอากาศน่าจะอยู่ในเกณฑ์ดีกว่าปีที่แล้ว ในขณะที่ราคาผลผลิตพืช ในปี 2564 โดยส่วนใหญ่คาดว่าจะอยู่ในเกณฑ์ดี

#### ❖ สาขาปศุสัตว์

ภาวะการผลิตสาขาปศุสัตว์ปี 2564 คาดว่าอยู่ในช่วงร้อยละ (-1.2) - (-0.2) จาก ปี 2563 จากปริมาณการผลิตปศุสัตว์ โดยเฉพาะสุกร มีแนวโน้มลดลงเล็กน้อย สืบเนื่องจากการทำลาย ในกรณีที่ส่งสัยป่วยตายผิดปกติของโรคอหิวาต์แอฟริกันของเกษตรกรรายย่อยที่เกิดขึ้นในช่วงปลายปี 2563 ส่งผลกระทบต่อเนื้อถึงไตรมาส 1 ปี 2564 ส่วนไก่เนื้อ ไก่เนื้อ และกระเป๋ามีแนวโน้มเพิ่มขึ้น เนื่องจากเกษตรกร และกรมปศุสัตว์ ร่วมมือกันในการควบคุม และป้องกันโรคจากภายนอกอย่างเข้มงวด



❖ สาขาประมง

ภาวะการผลิตสาขาประมงปี 2564 คาดว่าจะอยู่ในช่วงร้อยละ (-30.8) – (-29.8) เนื่องจากคาดว่าปริมาณน้ำไม่เพียงพอต่อการเพาะเลี้ยง ประกอบกับโครงการเพิ่มผลผลิตสัตว์น้ำของกรมประมงปริมาณพันธุ์สัตว์ลดลง จึงส่งผลให้ผลผลิตปลาตกลงตามไปด้วย

❖ สาขาบริการทางการเกษตร

การบริการทางการเกษตรปี 2564 คาดว่าจะอยู่ในช่วงร้อยละ (-0.6) – 0.4 เนื่องจากการจ้างเตรียมดิน และเก็บเกี่ยวลดลง เนื่องจากคาดว่าพื้นที่เพาะปลูกข้าวนาปรังลดลงจากปีที่แล้ว จากสภาพอากาศแห้งแล้งและปริมาณน้ำที่เก็บกักน้อยกว่าปีที่แล้ว รวมทั้งน้ำชลประทาน และแหล่งน้ำธรรมชาติ

❖ สาขาป่าไม้

ปี 2564 สาขาป่าไม้ คาดว่าจะอยู่ในช่วงร้อยละ (-12.1) – (-11.1) เนื่องจากการทำไม้สัก และแผนการทำไม้ปลูกป่าลดลง

ตารางที่ 1 อัตราการขยายตัวของผลิตภัณฑ์มวลรวมภาคเกษตร จ. ลำปาง

หน่วย: ร้อยละ

สาขา	2563	2564
ภาคเกษตร	(-0.8)	0.1 – 1.1
พืช	(-2.2)	(-0.2) – 0.8
ปศุสัตว์	5.0	(-1.2) – (-0.2)
ประมง	11.43	(-30.8) – (-29.8)
บริการทางการเกษตร	(-4.3)	(-0.6) – 0.4
ป่าไม้	5.6	(-12.1) – (-11.1)

ที่มา : สำนักงานเศรษฐกิจการเกษตรที่ 1



## ตารางที่ 2 ผลผลิตสินค้าเกษตรที่สำคัญ (ปีปฏิทิน)

สินค้า	ปี 2562	ปี 2563	อัตราการเปลี่ยนแปลง (ร้อยละ)
ข้าว(ตัน)	244,492	238,940	-2.27
มันสำปะหลัง (ตัน)	118,004	114,852	-2.67
ลำไย (ตัน)	4,581	4,796	4.69
กระเทียม (ตัน)	4,271	4,028	-5.69
กาแฟ (ตัน)	599	492	-17.86
สับปะรด (ตัน)	40,361	30,985	-23.23
ข้าวโพดเลี้ยงสัตว์ (ตัน)	140,238	141,700	1.04
โกโก้ (ตัว)	3,897,401	3,815,556	-2.10
สุกร (ตัว)	187,653	187,746	0.50
โคเนื้อ (ตัว)	24,403	24,905	2.06
กระบือ (ตัว)	2,549	2,571	0.86
จับสัตว์น้ำจืดธรรมชาติ	3,329	3,312	-0.51
เพาะเลี้ยงสัตว์น้ำจืด (ตัน)	1,200	1,597	33.08

ที่มา : ศูนย์สารสนเทศการเกษตร สำนักงานเศรษฐกิจการเกษตร

## ตารางที่ 3 ราคาที่เกษตรกรขายได้ของสินค้าเกษตรที่สำคัญ

หน่วย: บาท

สินค้า	ปี 2562	ปี 2563	อัตราการเปลี่ยนแปลง (ร้อยละ)
ข้าว (ตัน)	12,930.69	12,750.10	-1.40
มันสำปะหลัง (ตัน)	2,287.09	1,810.15	-20.85
ลำไย (ตัน)	30,729.86	19,000.25	-38.17
กาแฟ (ตัน)	121,900.00	125,000.00	2.54
กระเทียม (ตัน)	57,134.75	59,169.54	3.56
สับปะรด (ตัน)	5,833.58	10,220.21	75.20
ข้าวโพดเลี้ยงสัตว์ (ตัน)	7,737.37	7,780.35	0.56
โกโก้ (ตัว)	32.60	34.51	5.86
สุกร (ตัว)	6,296.74	6,796.58	7.94
โคเนื้อ (ตัว)	22,521.24	22,530.15	0.04
กระบือ (ตัว)	20,190.18	20,350.17	0.79
เพาะเลี้ยงสัตว์น้ำจืด (ตัน)	57,490.00	58,071.48	1.01

ที่มา : ศูนย์สารสนเทศการเกษตร สำนักงานเศรษฐกิจการเกษตร