

ภาวะเศรษฐกิจการเกษตร ไตรมาส 2 ปี 2565 และแนวโน้มปี 2565 จังหวัด เชียงใหม่

เครื่องชี้ทางด้านเศรษฐกิจการเกษตรไตรมาส 2 ปี 2565

รายการ	ภาคเกษตร			สาขาพืช			สาขาปศุสัตว์			สาขาประมง		
	Q2/64	Q2/65	%Δ	Q2/64	Q2/65	%Δ	Q2/64	Q2/65	%Δ	Q2/64	Q2/65	%Δ
ดัชนีผลผลิตสินค้าเกษตร	76.7	86.5	12.8	47.0	60.40	28.5	154.1	150.3	-2.5	38.4	37.1	-3.4
ดัชนีราคาที่เกษตรกรขายได้	142.6	137.7	-3.4	114.6	103.2	-9.9	179.8	186.3	3.6	258.4	263.2	1.9
ดัชนีรายได้เกษตรกร	109.4	119.1	8.9	53.9	61.9	14.8	277.1	280.0	1.0	99.2	97.6	-1.6

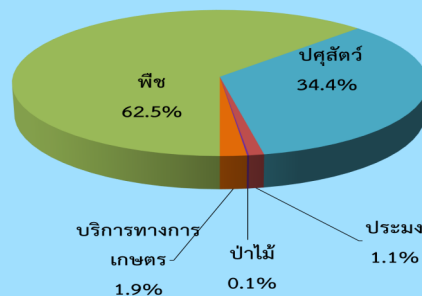
ไตรมาส 2 ปี 2565 ดัชนีผลผลิตสินค้าเกษตรอยู่ที่ระดับ 86.5 ขยายตัวร้อยละ 12.8 เมื่อเทียบกับปีที่ผ่านมา เนื่องจากผลผลิตสินค้าเกษตรสาขาพืชเพิ่มขึ้น ได้แก่ ลำไย ลิ้นจี่ และมะม่วง ส่วนดัชนีราคาที่เกษตรกรขายได้อยู่ที่ระดับ 137.7 หดตัวร้อยละ 3.4 เนื่องจากราคาสินค้าเกษตรที่สำคัญลดลง ได้แก่ ลำไย ส่งผลให้ดัชนีรายได้เกษตรกรอยู่ที่ระดับ 119.1 ขยายตัวร้อยละ 8.9

ภาวะเศรษฐกิจการเกษตรไตรมาส 2 ปี 2565 ขยายตัวร้อยละ 12.8

สัดส่วนมูลค่าผลผลิตทั้งหมดรวมภาคการเกษตรไตรมาส 2 ปี 2565

ภาวะเศรษฐกิจการเกษตร ไตรมาส 2 ปี 2565

ขยายตัวร้อยละ 12.8 เมื่อเปรียบเทียบกับปีที่ผ่านมา เนื่องจากผลผลิตสินค้าเกษตรสาขาพืช และป่าไม้ ขยายตัวร้อยละ 28.3 และ 16.0 ซึ่งมีสัดส่วนร้อยละ 62.5 และ 0.1 ของมูลค่าผลผลิตทั้งหมดรวมภาคการเกษตร ส่วนสาขาบริการทางการเกษตร ประมง และปศุสัตว์ หดตัวร้อยละ 5.0 3.4 และ 0.8 ซึ่งมีสัดส่วนร้อยละ 1.9 1.1 และ 34.4 ของมูลค่าผลผลิตทั้งหมดรวมภาคการเกษตร



สาขาพืช

+28.3%

สภาพอากาศเอื้ออำนวย ประกอบกับปริมาณน้ำที่เพียงพอต่อการเจริญเติบโต ส่งผลให้ผลผลิตภาพรวมเพิ่มขึ้น

สาขาประมง

-3.4%

ราคาปัจจัยการผลิตที่เพิ่มขึ้น (อาหารปลา) ส่งผลให้เกษตรกรลดปริมาณการผลิต

สาขาป่าไม้

+16.0%

ปริมาณการตัดไม้เพิ่มขึ้น จากแผนการตัดไม้คงค้างของปี 2564

สาขาบริการทางการเกษตร

-5.0%

เกษตรกรลดพื้นที่เพาะปลูกข้าวนาปรัง ส่งผลให้การจ้างบริการทางการเกษตรลดลง






สาขาปศุสัตว์

-0.8%

เกษตรกรลดการผลิตลงเนื่องจากมาตรการควบคุม/เฝ้าระวังโรคระบาดในสัตว์



สถานการณ์การผลิตสินค้าเกษตรที่สำคัญในไตรมาส 2 ปี 2565

<p>สาขาพืช</p>  <p>ลำไย</p> <p>+226.7 %</p>	<p>ผลผลิตลำไยไตรมาส 2 ปี 2565 มีปริมาณ 31,841 ตัน เพิ่มขึ้นจากช่วงเดียวกันของปีที่ผ่านมา ซึ่งมีผลผลิต 9,747 ตัน หรือเพิ่มขึ้นร้อยละ 226.7 เนื่องจากสภาพอากาศเอื้ออำนวยต่อการติดดอก ประกอบกับปริมาณน้ำที่เพียงพอและเกษตรกรดูแลดีส่งผลให้ผลผลิตเพิ่มขึ้น รวมถึงราคาปีที่ผ่านมาในช่วงเดียวกันสูง จูงใจให้เกษตรกรเพิ่มการผลิต</p>
<p>ลิ้นจี่</p>  <p>+63.8 %</p>	<p>ผลผลิตลิ้นจี่ไตรมาส 2 ปี 2565 มีปริมาณ 32,090 ตัน เพิ่มขึ้นจากช่วงเดียวกันของปีที่ผ่านมา ซึ่งมีผลผลิต 19,596 ตัน หรือเพิ่มขึ้นร้อยละ 63.8 เนื่องจากสภาพอากาศเอื้ออำนวยต่อการติดดอก ประกอบกับปริมาณน้ำที่เพียงพอส่งผลให้ผลผลิตเพิ่มขึ้น</p>
<p>มะม่วง</p>  <p>+1.8 %</p>	<p>ผลผลิตมะม่วงไตรมาส 2 ปี 2565 มีปริมาณ 57,188 ตัน เพิ่มขึ้นจากช่วงเดียวกันของปีที่ผ่านมาซึ่งมีผลผลิต 56,202 ตัน หรือเพิ่มขึ้นร้อยละ 1.8 เนื่องจากสภาพอากาศเอื้ออำนวย ปริมาณน้ำเพียงพอในช่วงระยะการเจริญเติบโตของผล ผลผลิตต่อไร่เพิ่มขึ้น ส่งผลให้ผลผลิตภาพรวมเพิ่มขึ้นจากปีที่ผ่านมา</p>
<p>สาขาปศุสัตว์</p>  <p>สุกร</p> <p>-26.9 %</p>	<p>ผลผลิตสุกรไตรมาส 2 ปี 2565 มีปริมาณ 839,463 ตัว ลดลงจากช่วงเดียวกันของปีที่ผ่านมา ซึ่งมีผลผลิต 1,148,996 ตัว หรือลดลงร้อยละ 26.9 เนื่องจากมาตรการควบคุม/การเฝ้าระวังโรคระบาดในสุกร (ASF, PRRS) ส่งผลให้เกษตรกรบางรายต้องพักคอก/เลิกเลี้ยง เกษตรกรรายใหญ่ปรับแผนการผลิตลดลง ส่งผลให้ผลผลิตภาพรวมลดลงตามไปด้วย</p>
<p>สาขาประมง</p>  <p>ปลานิล</p> <p>-6.4 %</p>	<p>ผลผลิตปลานิลไตรมาส 2 ปี 2564 มีปริมาณ 798.25 ตัน ลดลงจากช่วงเดียวกันของปีที่ผ่านมา ซึ่งมีผลผลิต 852.67 ตัน หรือลดลงร้อยละ 6.4 เนื่องจากราคาปัจจัยการผลิต เช่น อาหารปลาปรับสูงขึ้นเกษตรกรลดจำนวนบ่อในการเพาะเลี้ยงส่งผลให้ผลผลิตปลาในไตรมาสนี้ลดลง</p>

แนวโน้มภาวะเศรษฐกิจการเกษตรปี 2565

ปัจจัยสนับสนุน

- ปริมาณน้ำฝนเพียงพอ และสภาพอากาศเอื้ออำนวยต่อการเจริญเติบโตของพืช

ปัจจัยเสี่ยง

- สถานการณ์โรคระบาดของสัตว์ ส่งผลต่อภาพรวมการผลิตสาขาปศุสัตว์
- ปัจจัยการผลิตสินค้าเกษตรปรับตัวสูงขึ้น ได้แก่ น้ำมันเชื้อเพลิง ส่งผลให้ต้นทุนการผลิตสูงขึ้น



ภาคเกษตร

4.0% - 5.0%

