

ภาวะเศรษฐกิจการเกษตร ไตรมาส 1 ปี 2566 และแนวโน้มปี 2566 จังหวัดเชียงราย

เครื่องชี้ทางด้านเศรษฐกิจการเกษตรไตรมาส 1 ปี 2566

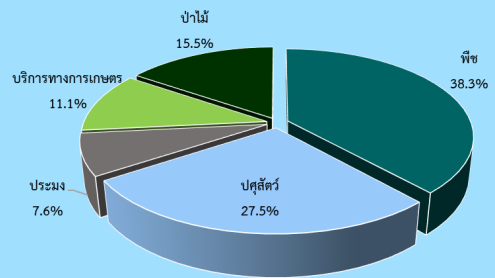
รายการ	ภาคเกษตร			สาขาพืช			สาขาสัตว์			สาขาประมง		
	Q2/65	Q2/66	%Δ	Q2/65	Q2/66	%Δ	Q2/65	Q2/66	%Δ	Q2/65	Q2/66	%Δ
ดัชนีผลผลิตสินค้าเกษตร	45.7	42.6	-6.8	28.0	25.8	-7.9	88.5	92.6	4.6	68.7	65.4	-4.8
ดัชนีราคาที่ใช้เกษตรกรขายได้	125.6	177.4	41.2	119.0	182.4	53.3	172.2	175.5	1.9	154.2	156.1	1.2
ดัชนีรายได้เกษตรกร	57.4	75.6	31.5	33.3	47.1	41.2	152.4	162.5	6.6	105.9	102.1	3.6

ไตรมาส 1 ปี 2566 ดัชนีผลผลิตสินค้าเกษตรอยู่ที่ระดับ 42.6 ลดลงร้อยละ 6.8 เมื่อเทียบกับไตรมาสเดียวกันของปีที่ผ่านมา เนื่องจากผลผลิตสินค้าเกษตรสาขาพืช และประมงลดลง ส่วนดัชนีราคาที่ใช้เกษตรกรขายได้อยู่ที่ระดับ 177.4 เพิ่มขึ้นร้อยละ 41.2 โดยราคาสินค้าเกษตรสำคัญที่เพิ่มขึ้นได้แก่ ข้าวโพดเลี้ยงสัตว์ รัน 2 มันสำปะหลัง และปลานิล จึงทำให้ดัชนีรายได้ของเกษตรกรอยู่ที่ระดับ 75.6 เพิ่มขึ้นร้อยละ 31.5

ภาวะเศรษฐกิจการเกษตรไตรมาส 1 ปี 2566 หดตัวร้อยละ 6.8 เมื่อเทียบกับไตรมาสเดียวกันของปีที่ผ่านมา

ภาวะเศรษฐกิจการเกษตร ไตรมาส 1 ปี 2566 หดตัวร้อยละ 6.8 เมื่อเทียบกับไตรมาสเดียวกันของปีที่ผ่านมา เนื่องจากสาขาพืช สาขาประมง และสาขาปศุสัตว์ หดตัวร้อยละ 7.9, 4.8 และ 0.6 ซึ่งมีสัดส่วนร้อยละ 38.3, 7.6 และ 15.5 ของมูลค่าผลิตภัณฑ์มวลรวมภาคการเกษตร ส่วนสาขาสัตว์ และบริการทางการเกษตร ขยายตัวร้อยละ 4.6 และ 0.2 โดยมีสัดส่วนร้อยละ 27.5 และ 11.1 ของมูลค่าผลิตภัณฑ์มวลรวมภาคการเกษตร

สัดส่วนมูลค่าผลิตภัณฑ์มวลรวมภาคการเกษตร ไตรมาส 1 ปี 2566



สาขาพืช

-7.9%

พื้นที่ปลูกมันสำปะหลัง และข้าวโพดเลี้ยงสัตว์ รัน 2 (รุ่นเลี้ยง เพาะปลูก ระหว่าง 1 พ.ย.-28 ก.พ.ของปีถัดไป) ลดลง และฝนที่ตกหนักในปี 2565 ทำให้ผลผลิตมันสำปะหลัง ได้รับความเสียหาย

สาขาประมง

-4.8%

เกษตรกรลดจำนวนการเลี้ยงปลานิลในบ่อเพื่อลดค่าใช้จ่ายในการผลิต จากต้นทุนราคาอาหารปลาที่ปรับสูงขึ้น

สาขาปศุสัตว์

-0.6%

องค์การอุตสาหกรรมป่าไม้มีแผนการลดพื้นที่ตัดไม้ลง ส่งผลให้ปริมาณไม้ที่ออกสู่ตลาดลดลง

สาขาบริการทางการเกษตร

0.2 %

เกษตรกรขยายพื้นที่ปลูกข้าวนาปรัง ส่งผลให้มีการจ้างบริการเครื่องจักรเพื่อเตรียมดินเพิ่มขึ้น

สาขาปศุสัตว์

4.6%

สถานการณ์โรคระบาดในสัตว์คลี่คลายลง เกษตรกรรายเดิมที่พักคอกสามารถกลับมาเลี้ยงสุกรตามมาตรการเฝ้าระวังของกรมปศุสัตว์ได้มากขึ้น



สถานการณ์การผลิตสินค้าเกษตรที่สำคัญในไตรมาส 1 ปี 2566


สาขาพืช



ข้าวโพดเลี้ยงสัตว์
รุ่น 2

-6.6%

ผลผลิตข้าวโพดเลี้ยงสัตว์รุ่น 2 ไตรมาส 1 ปี 2566 มีปริมาณ 5,505 ตัน ลดลงเล็กน้อยจากช่วงเดียวกันของปีที่ผ่านมา ซึ่งมีผลผลิต 5,892 ตัน หรือลดลงร้อยละ 6.6 เนื่องจากพื้นที่ปลูกข้าวโพดเลี้ยงสัตว์ รุ่น 2 ลดลง จากต้นทุนการผลิตที่สูงขึ้น (ปุ๋ยและน้ำเชื้อเพลิง) และเกษตรกรกังวลว่าจะขาดแคลนน้ำในช่วงเพาะปลูก ส่งผลให้ปริมาณผลผลิตภาพรวมลดลง




มันสำปะหลัง

-3.8%

ผลผลิตมันสำปะหลัง ไตรมาส 1 ปี 2566 มีปริมาณ 116,744 ตัน ลดลงจากช่วงเดียวกันของปีที่ผ่านมาซึ่งมีผลผลิต 121,325 ตัน หรือลดลงร้อยละ 3.8 เนื่องพื้นที่เพาะปลูกมันสำปะหลังลดลง และพื้นที่บางส่วนได้รับความเสียหายจากฝนตกหนักช่วงปลายเดือนกันยายน 2565 ส่งผลให้ปริมาณผลผลิตภาพรวมลดลง

สาขาปศุสัตว์



สุกร

13.8 %

การผลิตสุกร ไตรมาส 1 ปี 2566 มีปริมาณ 23,961 ตัว เพิ่มขึ้นจากช่วงเดียวกันของปีที่ผ่านมา ซึ่งมีผลผลิต 21,054 ตัว หรือเพิ่มขึ้นร้อยละ 13.8 เนื่องจากเกษตรกรรายเดิมที่พักคอกสามารถปรับตัวและกลับมาเลี้ยงสุกรใหม่ตามมาตรการควบคุมโรคระบาดในสัตว์ (โรค ASF, โรคปากและเท้าเปื่อย และโรค PRRS) ส่งผลให้ปริมาณผลผลิตสุกรภาพรวมเพิ่มขึ้น

สาขาประมง



ปลานิล

-9.1%

ผลผลิตปลานิล ไตรมาส 1 ปี 2566 มีปริมาณ 2,636 ตัน ลดลงจากช่วงเดียวกันของปีที่ผ่านมาซึ่งมีผลผลิต 2,899 ตัน หรือลดลงร้อยละ 9.1 เนื่องจากเกษตรกรลดจำนวนการปล่อยลูกปลาในบ่อลงเพื่อลดต้นทุนค่าใช้จ่ายจากค่าอาหารปลาที่ปรับสูงขึ้น ส่งผลให้ปริมาณปลาออกสู่ตลาดลดลง

แนวโน้มภาวะเศรษฐกิจการเกษตร ปี 2566

ปัจจัยสนับสนุน

- สภาพอากาศเอื้ออำนวย ปริมาณน้ำที่เพียงพอ
- ราคาสินค้าเกษตรอยู่ในเกณฑ์ดี
- ความต้องการสินค้าเกษตรทุกสาขาทั้งในประเทศและนอกประเทศเพิ่มขึ้น

ปัจจัยเสี่ยง

- การเปลี่ยนแปลงสภาพภูมิอากาศ (Climate Change) และภัยธรรมชาติ
- การระบาดของโรคพืชและสัตว์ที่ต้องเฝ้าระวังอย่างใกล้ชิด
- สถานการณ์ความไม่สงบในต่างประเทศ (รัสเซีย-ยูเครน) ส่งผลกระทบด้านราคาปัจจัยการผลิตทางการเกษตร ได้แก่ ปุ๋ยเคมี และน้ำมัน ซึ่งยังไม่ปรับตัวลดลงเท่าที่ควร



ภาคเกษตร
(-0.7%) - 0.3%

สาขาพืช

0.0% - 1.0%



สาขาปศุสัตว์

2.3% - 3.3%

สาขาประมง

(-6.5%) - (-5.5%)



สาขาบริการฯ

(-0.2%) - 0.8%



สาขาป่าไม้

(-1.2%) - (0.2%)

