



ข่าวเศรษฐกิจการเกษตร

สำนักงานเศรษฐกิจการเกษตรที่ 3 จังหวัดอุดรธานี

สำนักงานเศรษฐกิจการเกษตร กระทรวงเกษตรและสหกรณ์

หมู่ที่ 4 ถนนมิตรภาพ ตำบลโนนสูง อำเภอเมือง จังหวัดอุดรธานี โทรศัพท์/โทรสาร 0-4229-2557-8

ปีที่ 8 ฉบับที่ 1 ประจำเดือน มกราคม 2566 <http://www.oae.go.th/zone3/> E-mail : Zone3@oae.go.th

ในเขตพื้นที่จังหวัดสกลนคร



คำขวัญ : รวมใจเป็นหนึ่ง เข้าถึงปัญหา สร้างแนวทางพัฒนา นำพาเกษตรไทย



กรุณาส่ง

ใช้ในราชการสำนักงานเศรษฐกิจการเกษตร

ชำระค่าฝากส่งเป็นรายเดือน
ใบอนุญาตที่ 77/2521
ปท.อุดรธานี

(นางสาวอุษา โทณผลิน)

ผู้อำนวยการสำนักงานเศรษฐกิจการเกษตรที่ 3 จังหวัดอุดรธานี

หมู่ที่ 4 ถนนมิตรภาพ ตำบลโนนสูง อำเภอเมือง จังหวัดอุดรธานี 41330 โทร./โทรสาร 0-42292-557, 0-42292-558

บรรณาธิการแถลง

วารสารข่าวเศรษฐกิจการเกษตร สศท.3 ปีที่ 8 ฉบับที่ 1 ประจำเดือนมกราคม 2566

สวัสดิสมาชิกวารสารทุกท่าน กลับมาพบกับผู้อ่านอีกครั้ง ทางกองบรรณาธิการจึงถือโอกาส ขออวยพรเนื่องในวาระวันปีใหม่นี้ ก็ขออวยพรให้ท่านและครอบครัว จงมีแต่ความสุขความเจริญตลอด ปี 2566 ด้วยเทอญ ช่วงภาวะปัญหาราคาสินค้าในท้องตลาดและค่าครองชีพในปัจจุบันสูงขึ้นอย่างต่อเนื่องแต่ราคาสินค้าเกษตรลดลงซึ่งสวนทางกับต้นทุนการผลิตที่เพิ่มสูงขึ้นจากราคาน้ำมันแพงและปุ๋ยเคมี ทั้งนี้ทางภาครัฐได้หาแนวทางการแก้ไขปัญหาเพื่อพัฒนาอาชีพ และให้ความรู้แก่เกษตรกรเพื่อเพิ่มประสิทธิภาพ และการพัฒนาตลาดสินค้าทางการเกษตร เพื่อให้เกษตรกรมีรายได้เพิ่มสูงขึ้น

สำหรับฉบับนี้ นอกจากรายละเอียดภาวะการผลิต การตลาด และราคาสินค้าเกษตรที่สำคัญของจังหวัดสกลนคร แล้วนั้น ทางกองบรรณาธิการยังได้นำความรู้เกี่ยวกับการดูแลรักษาหน้าดินของยางพาราหน้าแล้ง ดังหัวข้อนี้ “ 3 ขั้นตอนการดูแลสวนยางพาราในหน้าแล้ง “ ซึ่งจะได้เรียนรู้วิธีเพื่อนำไปใช้ให้เป็นประโยชน์ ท่านสามารถติดตามได้ในวารสารฉบับนี้

สุดท้ายนี้ทางกองบรรณาธิการก็ขออวยพรให้มีแต่ความสุขความเจริญ และเป็นกำลังใจพร้อมสนับสนุนช่วยเหลือเกษตรกรอย่างสุดความสามารถ เพื่อเตรียมพร้อมต่อการบริหารจัดการผลผลิตทางการเกษตร ทางกองบรรณาธิการขออวยพรให้เกษตรกรทุกคน



นายทักษิณ สิทธิพรหม
นักวิเคราะห์นโยบายและแผน

ประเด็นที่สำคัญ :

หน้า

•บรรณาธิการแถลง	2
•ภาวะการผลิต การตลาด และราคา สินค้าเกษตรที่สำคัญ	
-ข้าวนาปี	3-4
-ข้าวนาปรัง	5
-มันสำปะหลัง	6
-อ้อยโรงงาน	7
-ปาล์มน้ำมัน	8
-ยางพารา	9
-โคเนื้อ	10-11
-สุกร	12
•ตารางราคาสินค้าเกษตร ที่สำคัญ ณ ไร่นา	13
•เกร็ดความรู้ทั่วไป	14
•ข่าวประชาสัมพันธ์	15

ค่านิยมร่วม OAE²

- O (Openness) การเปิดกว้างทางความคิด
- A (Awakening) การตื่นตัว ตื่นรู้
- E (Effectiveness) การทำงานที่มีประสิทธิภาพ

ที่ปรึกษา :

นางสาวอุษา โทณผลิน
นางอาทิตยา ดวงจันทา
นางสาวปวีศา ศิริกุล
นางสาวกรรณิกา บุญชิต

บรรณาธิการ : นายทักษิณ สิทธิพรหม

ผู้ช่วยบรรณาธิการ: -

กองบรรณาธิการ : ส่วนแผนพัฒนาเขตเศรษฐกิจการเกษตร

เจ้าของ : สำนักงานเศรษฐกิจการเกษตรที่ 3 จังหวัดอุดรธานี

หมู่ที่ 4 ถนนมิตรภาพ ตำบลโนนสูง อำเภอเมือง จังหวัดอุดรธานี

โทรศัพท์/โทรสาร 0-4229-2557-8 E-mail: Zone3@oae.go.th

ข้าวนาปี

ภาวะการผลิตข้าวนาปีของจังหวัดสกลนคร คาดการณ์ในปี 2565/66 ข้าวนาปีมีเนื้อที่เพาะปลูก 2,180,330 ไร่ ลดลงจากปีที่ผ่านมาร้อยละ 0.27 เนื้อที่เก็บเกี่ยว 2,165,059 ไร่ ลดลงจากปีที่ผ่านมาร้อยละ 0.30 ผลผลิต 735,242 ตัน ลดลงจากปีที่ผ่านมาร้อยละ 2.62 และมีผลผลิตเฉลี่ย 340 กิโลกรัมต่อไร่ ลดลงจากปีที่ผ่านมาร้อยละ 2.30 เนื่องจากราคาข้าวในปีที่แล้วราคาตกต่ำ เกษตรกรลดพื้นที่ปลูก ผลผลิตและผลผลิตต่อไร่ลดลง เนื่องจากต้นทุนการผลิตเพิ่มขึ้น เช่น ค่าแรงงาน ราคาปุ๋ยปรับตัวสูงขึ้น ทำให้เกษตรกรลดการใช้ปุ๋ย ประกอบกับมีศัตรูพืช เช่น ปูนาและนกคอยรบกววน ขาดการดูแลเอาใจใส่ ทำให้ผลผลิตลดลง รายละเอียดดังตารางที่ 1

สถานการณ์การผลิตเดือนนี้ อยู่ในช่วงของหลังการเก็บเกี่ยวผลผลิตเสร็จแล้ว

ตาราง 1 ข้าวนาปี : เนื้อที่เพาะปลูก เนื้อที่เก็บเกี่ยว ผลผลิต และผลผลิตต่อไร่ จังหวัดสกลนคร

จังหวัด	เนื้อที่เพาะปลูก (ไร่)			เนื้อที่เก็บเกี่ยว (ไร่)			ผลผลิต (ตัน)			ผลผลิตต่อไร่ (กิโลกรัม)		
	2564/65	2565/66 (f)	% + -	2564/65	2565/66 (f)	% + -	2564/65	2565/66 (f)	% + -	2564/65	2565/66 (f)	% + -
สกลนคร	2,186,246	2,180,330	-0.27	2,171,538	2,165,059	-0.30	755,038	735,242	-2.62	348	340	-2.30

ที่มา : สำนักงานเศรษฐกิจการเกษตร

หมายเหตุ: f = ตัวเลขมาจากการคาดคะเน พยากรณ์เดือนตุลาคม 65

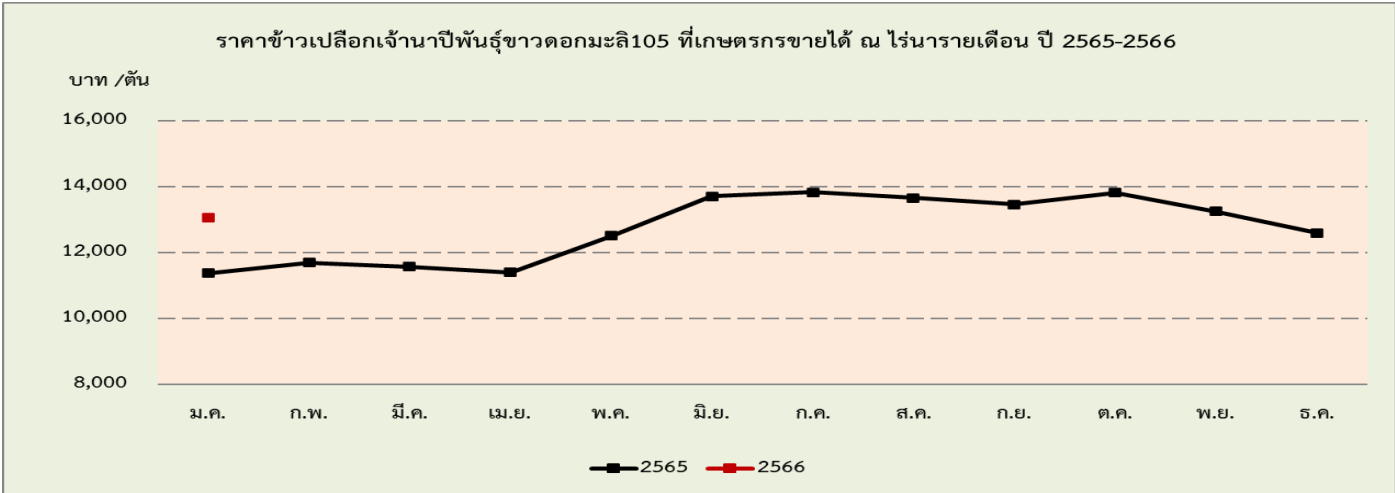
ราคาข้าวนาปีที่เกษตรกรขายได้ ณ ไร่นา เดือนมกราคม 2566 ของจังหวัดสกลนคร สามารถแยกได้ ดังนี้

ข้าวเปลือกเจ้านาปีพันธุ์ข้าวหอมมะลิ ราคาเฉลี่ย 13,072.25 บาท/ตัน ราคาเพิ่มขึ้นจาก 12,605.33 บาท/ตัน เมื่อเทียบกับเดือนที่ผ่านมาร้อยละ 3.70 เนื่องจากเกษตรกรชะลอการขายผลผลิตออกขายสู่ตลาด และเพิ่มขึ้นเมื่อเทียบกับเดือนเดียวกันของปีที่ผ่านมาร้อยละ 14.83 เนื่องจากปริมาณผลผลิตข้าวเจ้าหอมมะลินี้น้อย ผลผลิตน้อย รายละเอียดดังภาพที่ 1

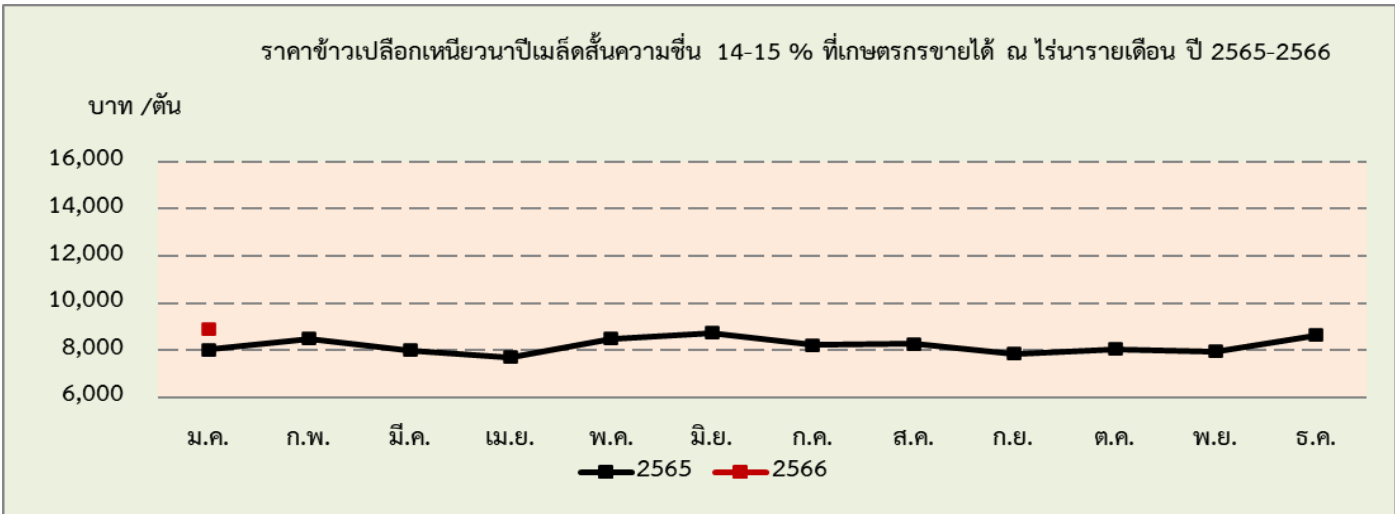
ข้าวเปลือกเหนียนาปีเมล็ดสั้นความชื้น 14-15 % ราคาเฉลี่ย 8,881.50 บาท/ตัน ราคาเพิ่มขึ้นจาก 8,636.00 บาท/ตัน เมื่อเทียบกับเดือนที่ผ่านมาร้อยละ 2.84 เนื่องจากเกษตรกรชะลอการนำผลผลิตออกขายสู่ตลาด และราคาเพิ่มขึ้นเมื่อเทียบกับเดือนเดียวกันของปีที่ผ่านมาร้อยละ 10.72 เนื่องจากปริมาณการผลิตข้าวเหนียวปีนี้น้อย รายละเอียดดังภาพที่ 2

ข้าวเปลือกเหนียนาปีพันธุ์ กข.6 ความชื้น 14 -15% ราคาเฉลี่ย 11,361.00 บาท/ตัน ราคาเพิ่มขึ้นจาก 10,536.33 บาท/ตัน เมื่อเทียบกับเดือนที่ผ่านมาร้อยละ 7.83 เนื่องจากเกษตรกรชะลอการนำผลผลิตออกขายสู่ตลาด และราคาเพิ่มขึ้นเมื่อเทียบกับเดือนเดียวกันของปีที่ผ่านมาร้อยละ 10.89 เนื่องจากปริมาณผลผลิตข้าวเหนียวปีนี้น้อย รายละเอียดดังภาพที่ 3

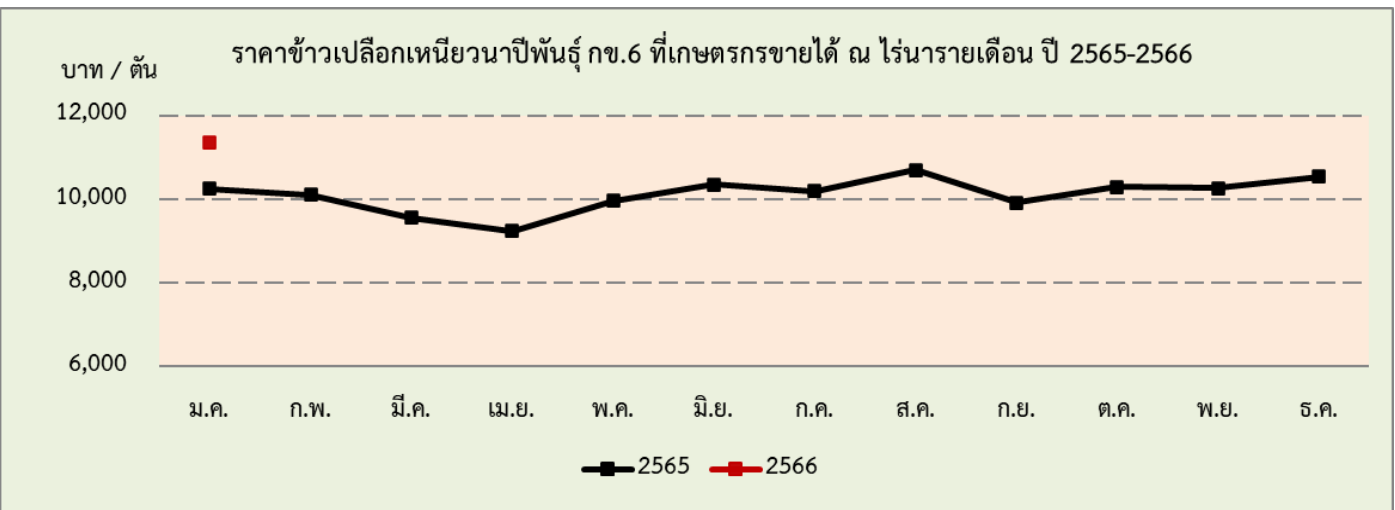




ภาพที่ 1 แสดงราคาข้าวเปลือกเจ้าหน้าปีพันธุ์ข้าวดอกมะลิ 105 ที่เกษตรกรขายได้ ณ ไร่นารายเดือน ปี 2565 - 2566



ภาพที่ 2 แสดงราคาข้าวเปลือกเหนียวหน้าปีเมล็ดสั้นที่เกษตรกรขายได้ ณ ไร่นารายเดือน ปี 2565 - 2566



ภาพที่ 3 แสดงราคาข้าวเปลือกเหนียวหน้าปีพันธุ์ กข.6 เกษตรกรขายได้ ณ ไร่นารายเดือน ปี 2565 - 2566

ข้าวนาปรัง

ภาวะการผลิตข้าวนาปรังของจังหวัดสกลนคร คาดการณ์ปี 2565 มีเนื้อที่เพาะปลูก 63,844 ไร่ ลดลงจากปีที่ผ่านมา ร้อยละ 2.08 เนื้อที่เก็บเกี่ยว 63,243 ไร่ ลดลงจากปีที่ผ่านมา ร้อยละ 1.84 ผลผลิต 29,930 ตัน ลดลงจากปีที่ผ่านมา ร้อยละ 2.58 ผลผลิตต่อไร่เฉลี่ย 473 กิโลกรัมต่อไร่ ลดลงจากปีที่ผ่านมา ร้อยละ 0.84 เนื่องจากข้าวมีราคาตกต่ำจากปีที่ผ่านมา เกษตรกรจึงลดเนื้อที่ปลูกหันไปปลูกพืชชนิดอื่นแทน ที่ให้ผลตอบแทนมากกว่า อีกทั้งต้นทุนการผลิตสูงขึ้น เช่น ค่าแรงงาน ปุ๋ย มีราคาแพงขึ้น ประกอบกับขาดการดูแลเอาใจใส่ ส่งผลให้พื้นที่ปลูก ปริมาณผลผลิต และผลผลิตต่อไร่ปรับลดลงจากปีที่ผ่านมา

สถานการณ์การผลิตเดือนนี้ เกษตรกรอยู่ในช่วงของการเพาะปลูกและเจริญเติบโตของต้นข้าว

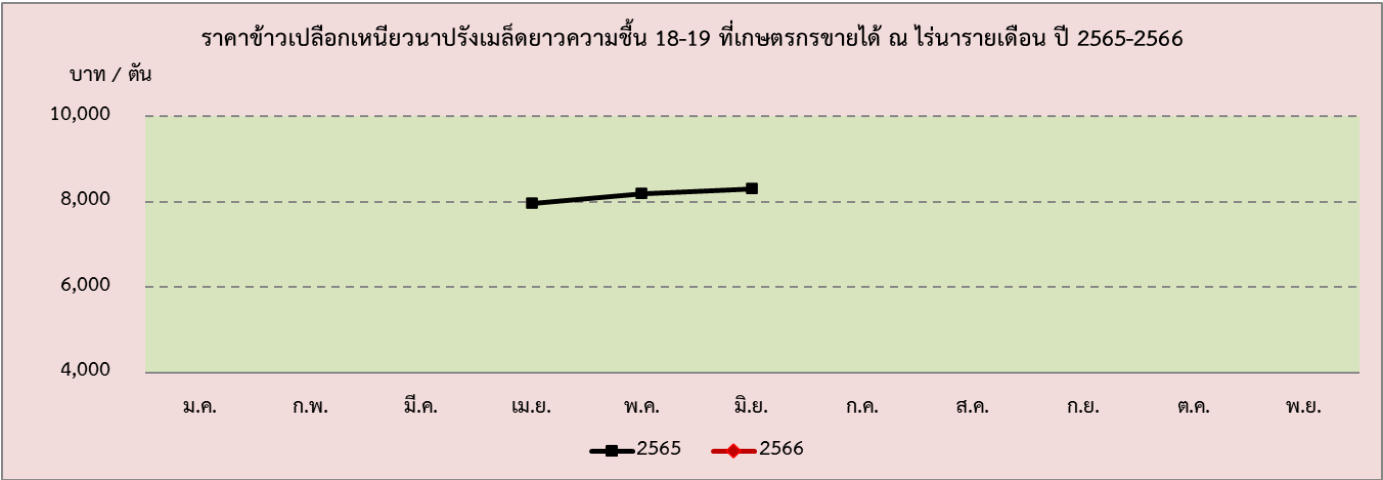
ตาราง 2 ข้าวนาปรัง : เนื้อที่เพาะปลูก เนื้อที่เก็บเกี่ยว ผลผลิต และผลผลิตต่อไร่ จังหวัดสกลนคร

จังหวัด	เนื้อที่เพาะปลูก (ไร่)			เนื้อที่เก็บเกี่ยว (ไร่)			ผลผลิต (ตัน)			ผลผลิตต่อไร่ (กิโลกรัม)		
	2564	(f) 2565	% + -	2564	(f) 2565	% + -	2564	(f) 2565	% + -	2564	(f) 2565	% + -
สกลนคร	65,198	63,844	-2.08	64,431	63,243	-1.84	30,723	29,930	-2.58	477	473	-0.84

ที่มา : สำนักงานเศรษฐกิจการเกษตร

หมายเหตุ: f = ตัวเลขจากการคาดคะเน พยากรณ์ระดับภาคปี 2565 (ผ่านที่ประชุมระดับภาค)

ราคาข้าวนาปรังที่เกษตรกรขายได้ ณ ไร่นา เดือนมกราคม 2566 ของจังหวัดสกลนคร
 ข้าวเปลือกเหนียวนาปรังเมล็ดยาวความชื้น 18-19% ยังไม่มีผลผลิตออกสู่ตลาด รายละเอียดดังภาพที่ 4



ภาพที่ 4 แสดงราคาข้าวเปลือกเหนียวนาปรังที่เกษตรกรขายได้ ณ ไร่นารายเดือน ปี 2565 - 2566



มันสำปะหลัง

ภาวะการผลิตมันสำปะหลังของจังหวัดสกลนคร คาดการณ์ปี 2566 มีเนื้อที่เก็บเกี่ยว 167,356 ไร่ เพิ่มขึ้นจากปีที่ผ่านมา ร้อยละ 3.21 ผลผลิต 549,597 ตัน เพิ่มขึ้นจากปีที่ผ่านมา ร้อยละ 3.67 ผลผลิตเฉลี่ย 3,284 กิโลกรัมต่อไร่ เพิ่มขึ้นจากปีที่ผ่านมา ร้อยละ 0.46 เนื่องจากในปีที่ผ่านมาราคามันสำปะหลังอยู่ในเกณฑ์ดี ทำให้เกษตรกรขยายพื้นที่ปลูกและดูแลเอาใจใส่ดี ปริมาณน้ำเพียงพอ ทำให้ผลผลิตและผลผลิตต่อไร่เพิ่มขึ้นเมื่อเทียบกับปีที่ผ่านมา รายละเอียดดังตารางที่ 3

สถานการณ์การผลิตเดือนนี้ ต้นมันสำปะหลังอยู่ในช่วงการเจริญเติบโต และเกษตรกรมีการเก็บเกี่ยวทยอยขายสู่ลานรับซื้อ

ตาราง 3 มันสำปะหลัง : เนื้อที่เก็บเกี่ยว ผลผลิต และผลผลิตต่อไร่ จังหวัดสกลนคร

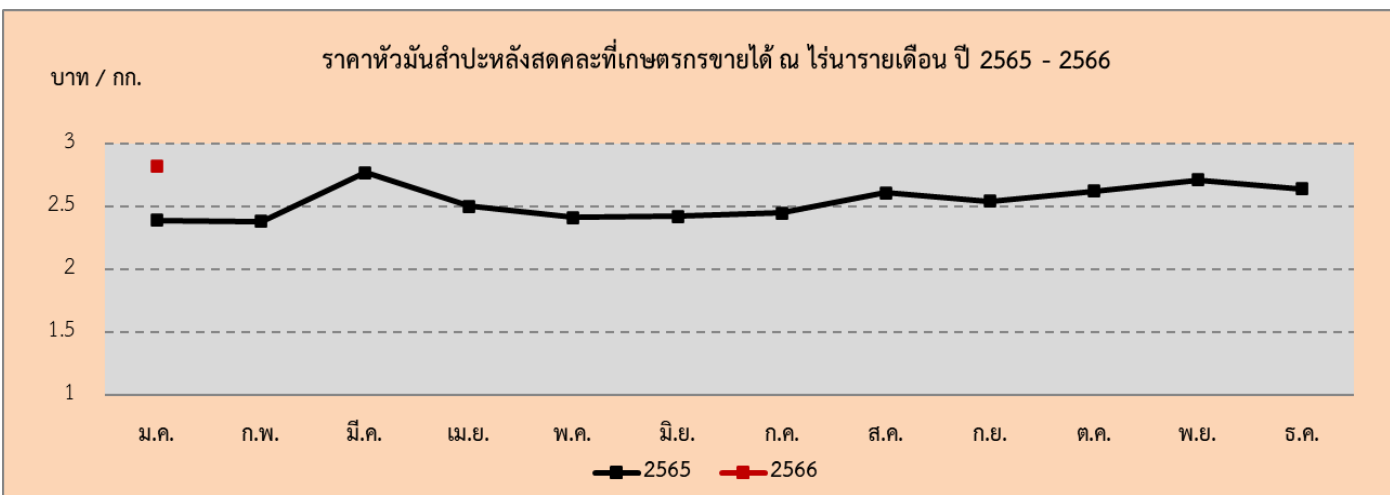
จังหวัด	เนื้อที่เก็บเกี่ยว (ไร่)			ผลผลิต (ตัน)			ผลผลิตต่อไร่ (กิโลกรัม)		
	2565	2566 (f)	% + -	2565	2566 (f)	% + -	2565	2566 (f)	% + -
สกลนคร	162,157	167,356	3.21	530,156	549,597	3.67	3,269	3,284	0.46

ที่มา : สำนักงานเศรษฐกิจการเกษตร

หมายเหตุ: f = ตัวเลขจากการคาดคะเน พยากรณ์เดือนมกราคม 2566

ราคาหัวมันสำปะหลังสดคละที่เกษตรกรขายได้ ณ ไร่นา เดือนมกราคม 2566 ของจังหวัดสกลนคร

ราคาหัวมันสำปะหลังสดคละเฉลี่ย 2.82 บาท/กิโลกรัม ราคาเพิ่มขึ้นจาก 2.64 บาท/กิโลกรัม เมื่อเทียบกับเดือนที่ผ่านมา ร้อยละ 6.82 เนื่องจากผลผลิตออกขายสู่ตลาดไม่พออนุมูลความต้องการ และเพิ่มขึ้นเมื่อเทียบกับเดือนเดียวกันของปีที่ผ่านมา ร้อยละ 17.99 เนื่องจากความต้องการของอุตสาหกรรมอาหารสัตว์ที่หันมาใช้มันสำปะหลังเพื่อทดแทนข้าวโพดเลี้ยงสัตว์ที่มีราคาสูง รายละเอียด ดังภาพที่ 5



ภาพที่ 5 แสดงราคาหัวมันสำปะหลังสดคละที่เกษตรกรขายได้ ณ ไร่นารายเดือน ปี 2565 - 2566

อ้อยโรงงาน

ภาวะการผลิตอ้อยโรงงานของจังหวัดสกลนคร คาดการณ์ในปี 2565/66 มีเนื้อที่เก็บเกี่ยว 91,907 ไร่ เพิ่มขึ้นจากปีที่ผ่านมา ร้อยละ 11.75 และผลผลิต 988,000 ตัน เพิ่มขึ้นจากปีที่ผ่านมาร้อยละ 14.96 ผลผลิตเฉลี่ย 10.75 ตันต่อไร่ เพิ่มขึ้นจากปีที่ผ่านมา ร้อยละ 2.87 เนื่องจากมีปริมาณน้ำฝนปีนี้ดี ปลายปีมีฝนตกชุก ส่งผลดีต่อการเจริญเติบโตของต้นอ้อย และราคาสูงใจทำให้เกษตรกร ดูแลเอาใจใส่ดี รายละเอียดดังตารางที่ 4

สถานการณ์การผลิตในเดือนนี้ ต้นอ้อยอยู่ในช่วงเจริญเติบโตและเก็บเกี่ยวผลผลิตสู่โรงงาน

ตาราง 4 อ้อยโรงงาน : เนื้อที่เก็บเกี่ยว ผลผลิต และผลผลิตต่อไร่ จังหวัดสกลนคร

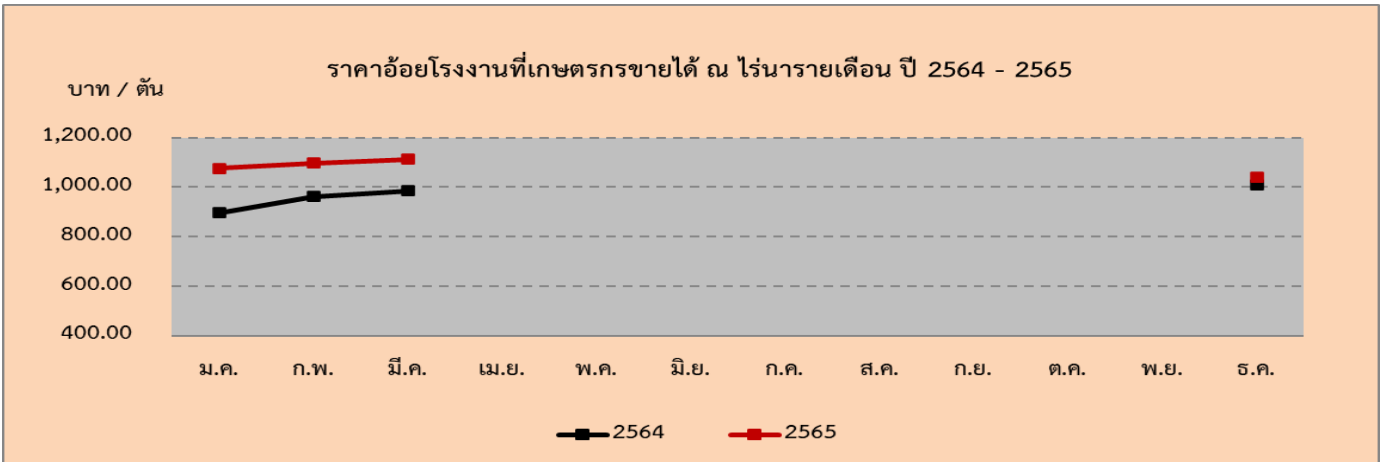
จังหวัด	เนื้อที่เก็บเกี่ยว (ไร่)			ผลผลิต (ตัน)			ผลผลิตต่อไร่ (ตัน)		
	2564/65	2565/66 (f)	% + -	2564/65	2565/66 (f)	% + -	2564/65	2565/66 (f)	% + -
สกลนคร	82,241	91,907	11.75	859,419	988,000	14.96	10.45	10.75	2.87

ที่มา: สถิติการเกษตร ปี 2563

หมายเหตุ: p = ตัวเลขจากการคาดคะเน พยากรณ์เดือน สิงหาคม 2564

ราคาอ้อยโรงงานที่เกษตรกรขายได้ ณ ไร่นา เดือนมกราคม 2566 ของจังหวัดสกลนคร

ราคาอ้อยในเดือนนี้ราคาเฉลี่ย 1,095.25 บาท/ตัน ราคาเพิ่มขึ้นจาก 1,038.33 บาท/ตัน เมื่อเทียบกับเดือนที่ผ่านมา และเพิ่มขึ้นเมื่อเทียบกับเดือนเดียวกันของปีที่ผ่านมาร้อยละ 1.84 เนื่องจากมีความต้องการของตลาดมากขึ้น อีกทั้งนำไปผลิตเอทานอล รายละเอียดดังภาพที่ 6



ภาพที่ 6 แสดงราคาอ้อยโรงงานที่เกษตรกรขายได้ ณ ไร่นารายเดือน ปี 2565 - 2566



ปาล์มน้ำมัน

ภาวะการผลิตปาล์มน้ำมันของจังหวัดสกลนคร คาดการณ์ในปี 2565 มีเนื้อที่ให้ผล 29,140 ไร่ เพิ่มขึ้นจากปีที่ผ่านมาร้อยละ 4.12 และผลผลิต 31,122 ตัน เพิ่มขึ้นจากปีที่ผ่านมาร้อยละ 6.70 เนื่องจากมีต้นปาล์มครบอายุให้ผลผลิตเพิ่มขึ้น และผลผลิตต่อไร่ 1,068 กิโลกรัม เพิ่มขึ้นจากปีที่ผ่านมาร้อยละ 2.50 เนื่องปริมาณน้ำฝนปีนี้ดี รวมทั้งต้นปาล์มอยู่ในช่วงอายุที่ให้ผลผลิตมาก ประกอบกับราคาปรับตัวสูงขึ้นทำให้เกษตรกรเอาใจใส่เป็นอย่างดี ทำให้ผลผลิตต่อไร่เพิ่มขึ้น รายละเอียดดังตารางที่ 5

สถานการณ์การผลิตเดือนนี้ เกษตรกรทยอยเก็บเกี่ยวผลผลิตออกสู่ตลาด และมีบางส่วนต้นปาล์มอยู่ในช่วงออกดอกใหม่

ตาราง 5 ปาล์มน้ำมัน : เนื้อที่ให้ผล ผลผลิต และผลผลิตต่อไร่ จังหวัดสกลนคร

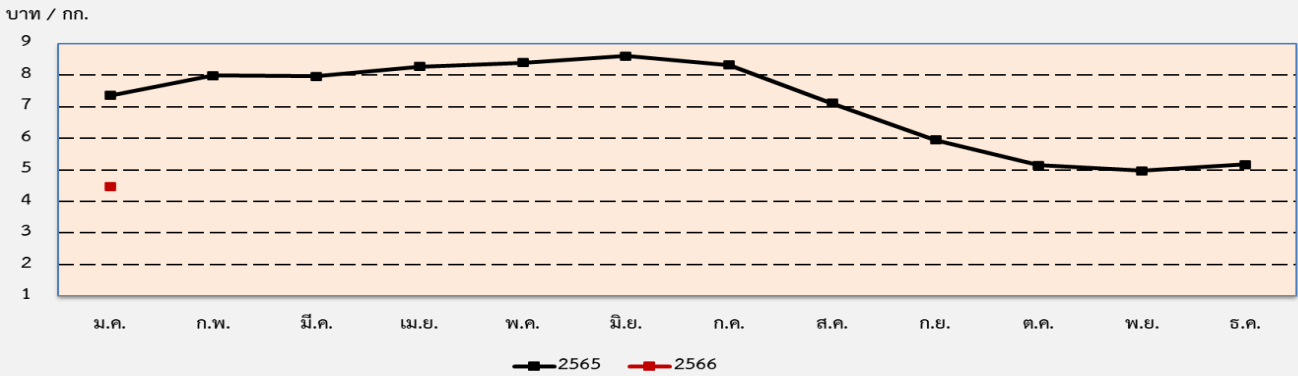
จังหวัด	เนื้อที่ให้ผล (ไร่)			ผลผลิต (ตัน)			ผลผลิตต่อไร่ (กิโลกรัม)		
	2564 (f)	2565 (f)	% + -	2564 (f)	2565 (f)	% + -	2564 (f)	2565 (f)	% + -
สกลนคร	27,986	29,140	4.12	29,168	31,122	6.70	1042	1068	2.50

ที่มา : สำนักงานเศรษฐกิจการเกษตร

หมายเหตุ: f = ตัวเลขจากการคาดคะเน พยากรณ์ ณ เดือนตุลาคม 2565

ราคาผลปาล์มน้ำมันทั้งทะลาย นน.> 15 กก. ขึ้นไป ที่เกษตรกรขายได้ ณ ไร่นา เดือนมกราคม 2566 ของจังหวัดสกลนคร ผลปาล์มน้ำมันทั้งทะลาย นน.> 15กก. ขึ้นไปราคาเฉลี่ย 4.46 บาท/กิโลกรัม ราคาลดลงจาก 5.17 บาท/กิโลกรัม เมื่อเทียบกับเดือนที่ผ่านมาร้อยละ 13.73 เนื่องจากปริมาณผลผลิตออกสู่ตลาดเพิ่มขึ้น และลดลงเมื่อเทียบกับเดือนเดียวกันของปีที่ผ่านมาร้อยละ 39.40 เนื่องจากปริมาณผลผลิตปีนี้มากขึ้น ส่งผลให้ราคาปรับตัวลดลง รายละเอียดดังภาพที่ 7

ราคาผลปาล์มน้ำมันทั้งทะลาย นน. > 15 กก. ที่เกษตรกรขายได้ ณ ไร่นารายเดือน ปี 2565- 2566



ภาพที่ 7 แสดงราคาปาล์มน้ำมันที่เกษตรกรขายได้ ณ ไร่นารายเดือน ปี 2565 - 2566



ยางพารา

ภาวะการผลิตยางพาราของจังหวัดสกลนคร คาดการณ์ในปี 2565 มีเนื้อที่กรี๊ดได้ 374,695 ไร่ เพิ่มขึ้นจากปีที่ผ่านมาร้อยละ 0.22 ผลผลิต 85,805 ตัน เพิ่มขึ้นจากปีที่ผ่านมาร้อยละ 1.31 และผลผลิตเฉลี่ยต่อไร่ 229 กิโลกรัม เพิ่มขึ้นจากปีที่ผ่านมาร้อยละ 0.88 เนื่องจากมีต้นยางอายุครบกำหนดเปิดกรี๊ดใหม่เพิ่มขึ้น อีกทั้งได้รับน้ำในช่วงปลายปี ทำให้ต้นยางมีความสมบูรณ์และอยู่ในช่วงให้น้ำอย่างดี ทำให้ผลผลิตและผลผลิตต่อไร่เพิ่มขึ้น รายละเอียดดังตารางที่ 6

สถานการณ์การผลิตในเดือนนี้ เกษตรกรกรี๊ดยางพารารอออกสู่ตลาดอย่างต่อเนื่อง

ตาราง 6 ยางพารา : เนื้อที่เก็บเกี่ยว ผลผลิต และผลผลิตต่อเนื้อที่กรี๊ดได้ จังหวัดสกลนคร

จังหวัด	เนื้อที่กรี๊ดได้ (ไร่)			ผลผลิต (ตัน)			ผลผลิตเฉลี่ยต่อไร่ (กิโลกรัม)		
	2564 (f)	2565 (f)	% + -	2564 (f)	2565 (f)	% + -	2564 (f)	2565 (f)	% + -
สกลนคร	373,882	374,695	0.22	84,697	85,805	1.31	227	229	0.88

ที่มา : สำนักงานเศรษฐกิจการเกษตร

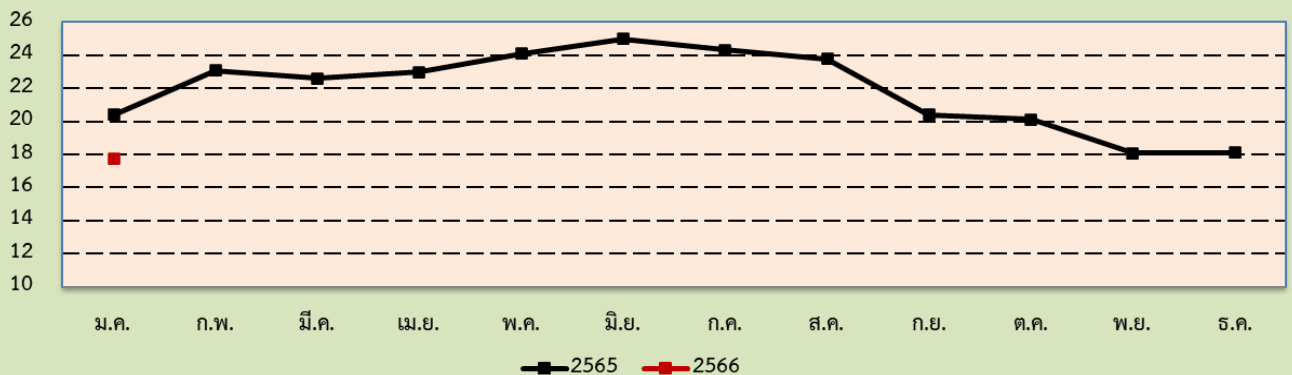
หมายเหตุ: f = ตัวเลขจากการคาดคะเน พยากรณ์ ณ เดือน ตุลาคม 2565

ราคายางก้อนถ้วยคละที่เกษตรกรขายได้ ณ ไร่นา เดือนมกราคม 2566 ของ จังหวัดสกลนคร

ราคายางก้อนถ้วยคละเฉลี่ยอยู่ที่ 17.74 บาท/กิโลกรัม ราคาลดลงจาก 18.12 บาท/กิโลกรัม เมื่อเทียบกับเดือนที่ผ่านมา ร้อยละ 2.10 เนื่องจากเศรษฐกิจชะลอตัว เกิดภาวะสงคราม ทำให้ความต้องการใช้ยางพาราน้อยลง และลดลงเมื่อเทียบกับเดือนเดียวกันของปีที่ผ่านมา ร้อยละ 13.08 เนื่องจากสต็อกยางของจีนปรับตัวเพิ่มขึ้น ส่งผลให้ราคายางพาราในประเทศปรับตัวลดลงจากปีที่แล้ว รายละเอียดดังภาพที่ 8

ราคายางก้อนถ้วยคละที่เกษตรกรขายได้ ณ ไร่นา รายเดือน ปี 2565 - 2566

บาท / กก.



ภาพที่ 8 แสดงราคายางก้อนถ้วยคละที่เกษตรกรขายได้ ณ ไร่นารายเดือน ปี 2565 - 2566



โคเนื้อ

ภาวะการผลิตโคเนื้อของจังหวัดสกลนคร วันที่ 1 มกราคม ปี 2564 มีจำนวนโคเนื้อ 219,512 ตัว เพิ่มขึ้นจาก 1 มกราคมของปีที่ผ่านมาร้อยละ 11.84 และในปี 2564 มีปริมาณการผลิตโคเนื้อ 39,099 ตัว เพิ่มขึ้นจากปีที่ผ่านมาร้อยละ 1.57 เนื่องจากในปี 2564 มีผู้เลี้ยงโคเนื้อเพิ่มขึ้นเป็นจำนวนมาก จากแรงงานกลับคืนถิ่น อีกทั้งโคเนื้อที่มีราคาดี ประกอบกับนโยบายการขยายการผลิตโคเนื้อของภาครัฐ และปริมาณการผลิตเพิ่มขึ้น เนื่องจากเกษตรกรผู้เลี้ยงโคเนื้อหันมาดูแลรักษา ทำความสะอาดฟาร์มอย่างเป็นระบบ ส่งผลให้ปริมาณการผลิตปี 2564 เพิ่มขึ้น รายละเอียดดังตารางที่ 7

สำหรับในปี 2565 คาดว่าจำนวนโคเนื้อจะเพิ่มขึ้นจากปีที่ผ่านมา เนื่องจากเกษตรกรมีการขยายการเลี้ยงเพื่อรองรับความต้องการของตลาดในประเทศและต่างประเทศที่เพิ่มขึ้น ประกอบกับนโยบายภาครัฐที่สนับสนุนให้เกษตรกรปรับเปลี่ยนพื้นที่นาไม่เหมาะสมหันมาปลูกหญ้า และเลี้ยงโคแทน

สถานการณ์การผลิตเดือนนี้ จังหวัดมีโครงการส่งเสริมการเลี้ยงปศุสัตว์ที่มีความต้องการของตลาดอย่างต่อเนื่อง ถึงแม้จะมีโรคระบาดบ้างแต่เป็นช่วงระยะสั้น ๆ ส่งผลให้เกษตรกรเลี้ยงโคเนื้อเพิ่มขึ้น

ตาราง 7 โคเนื้อ : จำนวนโค ข้อมูล ณ วันที่ 1 มกราคม และ ปริมาณการผลิต จังหวัดสกลนคร

จังหวัด	จำนวนโคเนื้อ (ตัว) ณ วันที่ 1 ม.ค.			ปริมาณการผลิต (ตัว)		
	2563	2564 (f)	% + -	2563	2564 (f)	% + -
สกลนคร	196,281	219,512	11.84	38,496	39,099	1.57

ที่มา : สำนักงานเศรษฐกิจการเกษตร

หมายเหตุ: f = ตัวเลขจากการคาดคะเน พยากรณ์ ณ เดือนกุมภาพันธ์ 2565

ราคาโคเนื้อที่เกษตรกรขายได้ ณ ไร่นา เดือนมกราคม 2566 ของ จังหวัดธัญวาคม สามารถแยกได้ดังนี้

โคเนื้อพันธุ์ลูกผสมขนาดใหญ่ ราคาเฉลี่ย 44,975.00 บาท/ตัว ราคาเพิ่มขึ้นจาก 43,560.00 บาท/ตัว เมื่อเทียบกับเดือนที่ผ่านมา ร้อยละ 3.25 แต่ลดลงเมื่อเทียบกับเดือนเดียวกันของปีที่ผ่านมา ร้อยละ 1.85 รายละเอียดดังภาพที่ 9

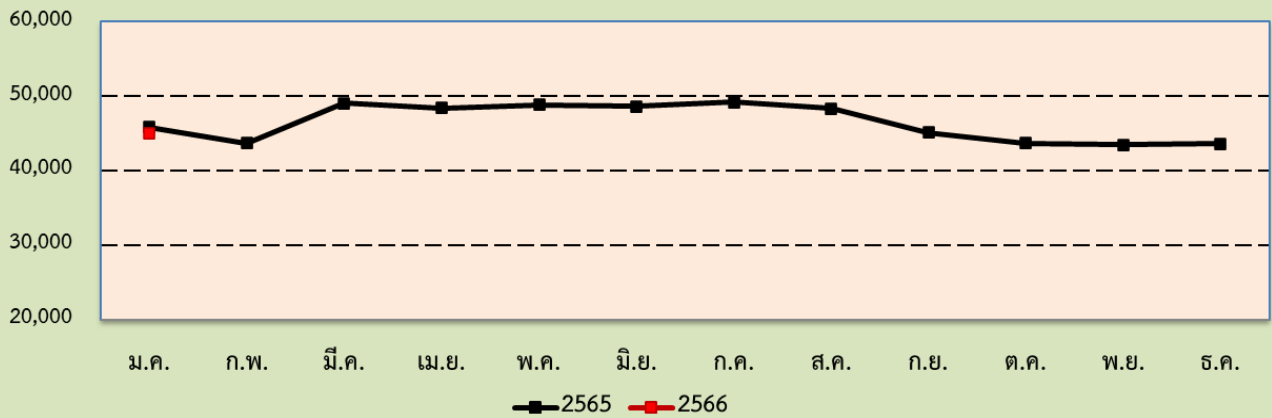
โคเนื้อพันธุ์ลูกผสมขนาดกลางราคาเฉลี่ย 35,215.00 บาท/ตัว ราคาเพิ่มขึ้นจาก 34,766.67 บาท/ตัว เมื่อเทียบกับเดือนที่ผ่านมา ร้อยละ 1.29 แต่ลดลงเมื่อเทียบกับเดือนเดียวกันของปีที่ผ่านมา ร้อยละ 4.50 รายละเอียดดังภาพที่ 10

โคเนื้อพันธุ์ลูกผสมขนาดเล็กราคาเฉลี่ย 17,262.50 บาท/ตัว ราคาลดลงจาก 18,940.00 บาท/ตัว เมื่อเทียบกับเดือนที่ผ่านมา ร้อยละ 8.83 และลดลงเมื่อเทียบกับเดือนเดียวกันของปีที่ผ่านมา ร้อยละ 19.80 รายละเอียดดังภาพที่ 11

ราคาโคเนื้อพันธุ์ลูกผสมขนาดใหญ่ และขนาดกลาง ปรับตัวเพิ่มขึ้น เนื่องจากเกษตรกรเสร็จจากการเก็บเกี่ยวผลผลิตข้าวในปีแล้วหันมาเลี้ยงโคเนื้อพ่อพันธุ์-แม่พันธุ์ เพิ่มมากขึ้น แต่ราคาโคเนื้อขนาดเล็กกลับปรับตัวลดลง เนื่องจากมีปริมาณโคออกสู่ตลาดมากขึ้น และราคาตกลงเมื่อเทียบกับเดือนเดียวกันของปีที่ผ่านมา เนื่องจากโคเนื้อปีนี้มีปริมาณการผลิตมากกว่าปีที่แล้ว รายละเอียดดังภาพที่ 9

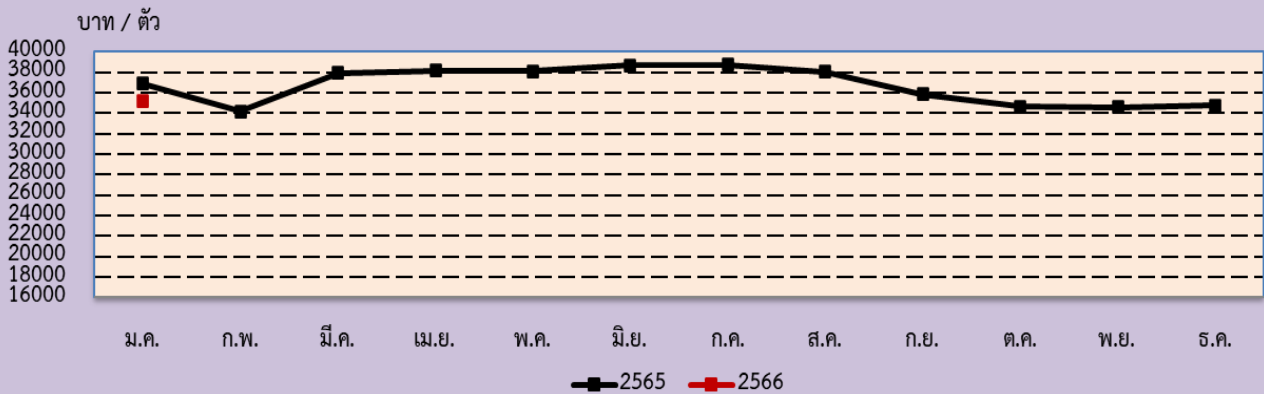


ราคาโคเนื้อพันธุ์ลูกผสมขนาดใหญ่ที่เกษตรกรขายได้ ณ ไร่นา รายเดือน ปี 2565 - 2566



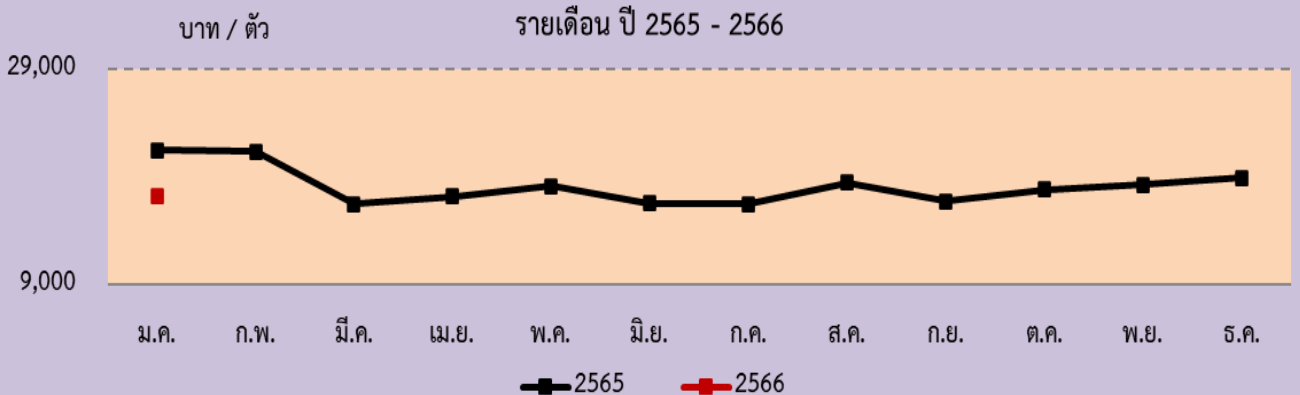
ภาพที่ 9 แสดงราคาโคเนื้อพันธุ์ลูกผสมขนาดใหญ่ที่เกษตรกรขายได้ ณ ไร่นารายเดือน ปี 2565-2566

ราคาโคเนื้อพันธุ์ลูกผสมขนาดกลางที่เกษตรกรขายได้ ณ ไร่นา รายเดือน ปี 2565 - 2566



ภาพที่ 10 แสดงราคาโคเนื้อพันธุ์ลูกผสมขนาดกลางที่เกษตรกรขายได้ ณ ไร่นารายเดือน ปี 2565-2566

ราคาโคเนื้อพันธุ์ลูกผสมขนาดเล็กที่เกษตรกรขายได้ ณ ไร่นา



ภาพที่ 11 แสดงราคาโคเนื้อพันธุ์ลูกผสมขนาดเล็กที่เกษตรกรขายได้ ณ ไร่นารายเดือน ปี 2565-2566

สุกร

ภาวะการผลิตสุกรของจังหวัดสกลนคร วันที่ 1 มกราคม ปี 2564 มีจำนวนสุกร 77,996 ตัว เพิ่มขึ้นจากปีที่ผ่านมา ร้อยละ 25.34 เนื่องจากเกษตรกรดูแลฟาร์มเป็นอย่างดี อีกทั้งสภาพภูมิอากาศเอื้ออำนวย และปริมาณการผลิต 90,309 ตัว เพิ่มขึ้นจากปีที่ผ่านมา ร้อยละ 5.72 เนื่องจากผู้ผลิตรายใหญ่ กลางและรายเล็กหันมาใส่ใจป้องกันโรคระบาดอย่างใกล้ชิด รายละเอียดดังตารางที่ 8

คาดการณ์ปี 2565 จำนวนสุกรจะเพิ่มขึ้นจากปีที่แล้ว เนื่องจากความต้องการของผู้บริโภคในประเทศที่มีอย่างต่อเนื่อง ตลอดจนเกษตรกรมีการบริหารจัดการฟาร์มและป้องกันโรคระบาดได้เป็นอย่างดี ทำให้ประสิทธิภาพในการเลี้ยงสุกรเพิ่มขึ้น

สถานการณ์การผลิตเดือนนี้ เกษตรกรต้องหมั่นรักษาความสะอาดฟาร์ม และดูแลสุกรอย่างใกล้ชิด เพื่อให้สุกรปลอดภัยจากโรคต่าง ๆ ที่เกิดขึ้นในขณะนี้

ตาราง 8 สุกร : จำนวน ณ วันที่ 1 มกราคม และ ปริมาณการผลิต จังหวัดสกลนคร

จังหวัด	จำนวนสุกร(ตัว) ณ วันที่ 1 ม.ค.			ปริมาณการผลิต (ตัว)		
	2563	2564 (f)	% + -	2563	2564 (f)	% + -
สกลนคร	62,230	77,996	25.34	85,424	90,309	5.72

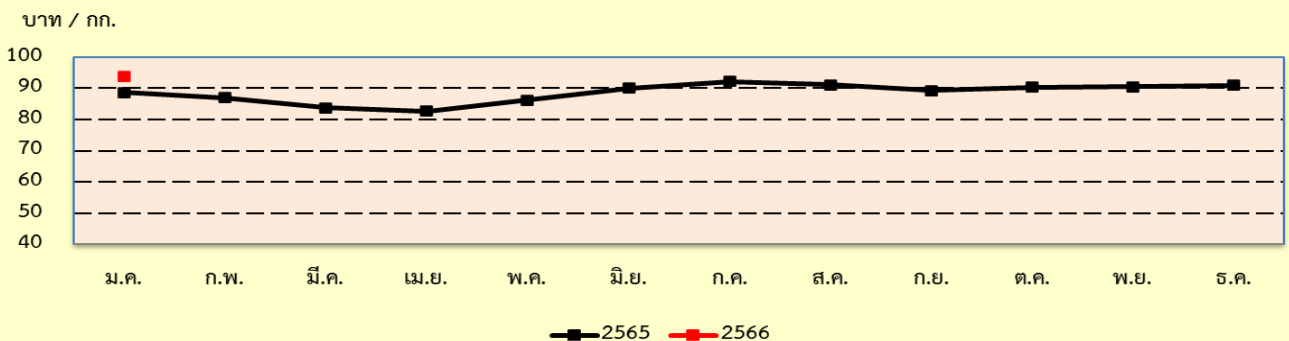
ที่มา : สำนักงานเศรษฐกิจการเกษตร

หมายเหตุ: f = ตัวเลขจากการคาดคะเน พยากรณ์ ณ เดือนกุมภาพันธ์ 2565

ราคาสุกรพันธุ์ลูกผสม นน.ต่ำกว่า 100 กก. ที่เกษตรกรขายได้ ณ ไร่นา เดือนมกราคม 2566 ของจังหวัดสกลนคร

สุกรขุนพันธุ์ลูกผสม นน.ต่ำกว่า 100 กก. ราคาเฉลี่ย 93.75 บาท/กิโลกรัม ราคาเพิ่มขึ้นจาก 91.00 บาท/กิโลกรัม เมื่อเทียบกับเดือนที่ผ่านมา ร้อยละ 3.02 เนื่องจากจำนวนสุกรที่ขายออกสู่ตลาดยังไม่พอ ทำให้ราคาปรับตัวสูงขึ้น และราคาเพิ่มขึ้นเมื่อเทียบกับเดือนเดียวกันของปีที่ผ่านมา ร้อยละ 5.63 เนื่องจากเกิดโรคระบาดมีสุกรตายจำนวนมาก ทำให้ไม่เพียงพอต่อความต้องการของตลาด ส่งผลให้ราคาปรับตัวสูงขึ้นอย่างรวดเร็วเมื่อต้นปี 2565 รายละเอียดดังภาพที่ 12

ราคาสุกรขุนพันธุ์ลูกผสม นน.ต่ำกว่า 100 กก. ที่เกษตรกรขายได้ ณ ไร่นา รายเดือน ปี 2565-2566



ภาพที่ 12 แสดงราคาสุกรขุนพันธุ์ลูกผสม นน.ต่ำกว่า 100 กก. ที่เกษตรกรขายได้ ณ ไร่นารายเดือน ปี 2565 - 2566



เกร็ดความรู้ทั่วไป

3 ขั้นตอน ดูแลสวนยางใน หน้าแล้ง



การยางแห่งประเทศไทย
Rubber Authority of Thailand



การคลุมโคนต้นยาง

ด้วยเศษซากวัชพืช ซากพืชคลุม หนุ่ยคา ฟางข้าว

วิธีทำ

คลุมบริเวณโคนต้นยาง ห่างจากต้นยาง 5-10 เซนติเมตร

มีรัศมีคลุมพื้นที่รอบโคนต้นยางประมาณ 1 เมตร

หนาประมาณ 10 เซนติเมตร

1. ช่วยเก็บรักษาความชื้นในดิน
2. ทำให้ต้นยางรอดตายสูงกว่าการไม่คลุมโคน
3. ช่วยให้ต้นยางเจริญเติบโตดีขึ้น

กาปูนขาวป้องกันรอยไหม้

นำปูนขาว 1 ส่วน พสน้ำ 2 ส่วน หมักทิ้งไว้ค้างคืน
ทาบริเวณรอบโคนต้นยางส่วนที่เป็นสีน้ำตาลอมเขียว



การทำแนวกันไฟ

สามารถทำได้โดยการไถ หรือขุดตากวัชพืชและเศษซากพืชออก
เป็นแนวกว้าง ไม่ต่ำกว่า 3 เมตร รอบบริเวณสวนยาง
กำจัดวัชพืชในแนวกันไฟให้หมดข้างละ 1 เมตร ก่อนเข้าหน้าแล้ง



ข่าวประชาสัมพันธ์

สศท.3 ทำกิจกรรม 5 ส ประจำปี 2566

ในวันที่ 25 มกราคม 2566 นางสาวอุษา โทณพลิน ผู้อำนวยการสำนักงานเศรษฐกิจการเกษตรที่ 3 (สศท.3) พร้อมด้วยเจ้าหน้าที่ ร่วมทำกิจกรรม 5 ส ประจำปี 2566 หรือ Big Cleaning Day เพื่อจัดเก็บห้องพัสดุ และทำความสะอาดห้องพัสดุ ตัดแต่งพุ่มไม้ ตัดหญ้าบริเวณสนาม ทำความสะอาดบริเวณโดยรอบสำนักงาน รวมทั้งทำความสะอาดและจัดเอกสารบนโต๊ะทำงาน จัดตู้เอกสารและอุปกรณ์ภายในสถานที่ทำงาน ให้มีความเป็นระเบียบเรียบร้อย สวยงาม ปลอดภัย สะอาด สะดวก และถูกสุขลักษณะ กล่าวได้ว่า กิจกรรม 5 ส เป็นกระบวนการหนึ่งที่มีแนวปฏิบัติในการนำมาใช้เพื่อปรับปรุงแก้ไขงานและรักษาสิ่งแวดล้อมในสถานที่ทำงาน ให้ดีขึ้น ทั้งในส่วนของดำเนินงานและการให้บริการ ซึ่งนำมาใช้ในการเพิ่มประสิทธิภาพการทำงานของสำนักงานเศรษฐกิจการเกษตรได้อีกทางหนึ่ง

