



# ข่าวเศรษฐกิจการเกษตร

สำนักงานเศรษฐกิจการเกษตรที่ 3 จังหวัดอุดรธานี

สำนักงานเศรษฐกิจการเกษตร กระทรวงเกษตรและสหกรณ์

หมู่ที่ 4 ถนนมิตรภาพ ตำบลโนนสูง อำเภอเมือง จังหวัดอุดรธานี โทรศัพท์/โทรสาร 0-4229-2557-8

ปีที่ 8 ฉบับที่ 11 ประจำเดือนพฤศจิกายน 2566 <http://www.oae.go.th/zone3/> E-mail : Zone3@oae.go.th

ในเขตพื้นที่จังหวัดสกลนคร



คำขวัญ : รวมใจเป็นหนึ่ง เข้าถึงปัญหา สร้างแนวทางพัฒนา นำพาเกษตรไทย



กรุณาส่ง

ใช้ในราชการสำนักงานเศรษฐกิจการเกษตร

ชำระค่าฝากส่งเป็นรายเดือน  
ใบอนุญาตที่ 77/2521  
ปท.อุดรธานี

(นางสาวอุษา โทณผลิน)

ผู้อำนวยการสำนักงานเศรษฐกิจการเกษตรที่ 3 จังหวัดอุดรธานี

หมู่ที่ 4 ถนนมิตรภาพ ตำบลโนนสูง อำเภอเมือง จังหวัดอุดรธานี 41330 โทร./โทรสาร 0-42292-557, 0-42292-558

# บรรณาธิการแถลง

วารสารข้าวเศรษฐกิจการเกษตร สศท.3 ปีที่ 8 ฉบับที่ 11 ประจำเดือนพฤศจิกายน 2566

สวัสดิสมาชิกวารสารทุกท่าน ช่วงนี้เป็นช่วงเก็บเกี่ยวผลผลิตข้าวหน้าปี ขอให้เกษตรกรทุกท่านเฝ้าระวังดูแลต้นข้าวจากศัตรูพืชต่าง ๆ และขอให้ไร่นาได้รับผลผลิตเพิ่มขึ้น พร้อมสู้กับปัญหาราคาสินค้าในท้องตลาด อีกทั้งค่าครองชีพในปัจจุบันสูงขึ้นอย่างต่อเนื่อง อีกทั้งต้นทุนการผลิตที่เพิ่มสูงขึ้นจากราคาน้ำมันแพงและปุ๋ยเคมี ทั้งนี้ทางภาครัฐ ได้หาแนวทางการแก้ไขปัญหาเพื่อพัฒนาอาชีพและให้ความรู้แก่เกษตรกรเพื่อเพิ่มประสิทธิภาพ และการพัฒนาตลาดสินค้าทางการเกษตร เพื่อให้เกษตรกรมีรายได้เพิ่มสูงขึ้น

สำหรับฉบับนี้ นอกจากรายละเอียดภาวะการผลิต การตลาด และราคาสินค้าเกษตรที่สำคัญของจังหวัดสกลนคร แล้วนั้น ทางกองบรรณาธิการยังได้นำความรู้เกี่ยวกับ “การดูดซับปุ๋ยทางใบของพืช” มาให้ท่านได้อ่านเพื่อเพิ่มความรู้ให้แก่ท่าน และสามารถติดตามได้ในวารสารฉบับนี้

สุดท้ายนี้ทางกองบรรณาธิการก็ขออวยพรให้มีแต่ความสุขความเจริญ และเป็นกำลังใจพร้อมสนับสนุนช่วยเหลือเกษตรกรอย่างสุดความสามารถ เพื่อเตรียมพร้อมต่อการบริหารจัดการผลผลิตทางการเกษตร ทางกองบรรณาธิการขอชื่นชมเกษตรกรทุกคน



นายทักษิณ สิทธิพรหม  
นักวิเคราะห์นโยบายและแผน

## ประเด็นที่สำคัญ :

ประเด็นที่สำคัญ :	หน้า
•บรรณาธิการแถลง	2
•ภาวะการผลิต การตลาด และราคาสินค้าเกษตรที่สำคัญ	
-ข้าวหน้าปี	3-4
-ข้าวหน้าปรัง	5
-มันสำปะหลัง	6
-อ้อยโรงงาน	7
-ปาล์มน้ำมัน	8
-ยางพารา	9
-โคเนื้อ	10-11
-สุกร	12
•ตารางราคาสินค้าเกษตรที่สำคัญ ณ ไร่นา	13
•เกร็ดความรู้ทั่วไป	14
•ข่าวประชาสัมพันธ์	15

**ค่านิยมร่วม OAE<sup>2</sup>**

- O (Openness) การเปิดกว้างทางความคิด
- A (Awakening) การตื่นตัว ตื่นรู้
- E (Effectiveness) การทำงานที่มีประสิทธิผล

**ที่ปรึกษา :** นางสาวอุษา โทณผลิน  
นางอาทิตยา ดวงจินทา  
นางสาวปวีศา ศิริกุล  
นางสาวกรรณิกา บุญชิต

**บรรณาธิการ :** นายทักษิณ สิทธิพรหม

**กองบรรณาธิการ :** ส่วนแผนพัฒนาเขตเศรษฐกิจการเกษตร

**เจ้าของ :** สำนักงานเศรษฐกิจการเกษตรที่ 3 จังหวัดอุดรธานี  
หมู่ที่ 4 ถนนมิตรภาพ ตำบลโนนสูง อำเภอเมือง จังหวัดอุดรธานี  
โทรศัพท์/โทรสาร 0-4229-2557-8 E-mail: Zone3@oae.go.th

## ข้าวนาปี

ภาวะการผลิตข้าวนาปีของจังหวัดสกลนคร คาดการณ์ในปี 2566/67 ข้าวนาปีมีเนื้อที่เพาะปลูก 2,151,670 ไร่ ลดลงจากปีที่ผ่านมาร้อยละ 0.49 เนื้อที่เก็บเกี่ยว 2,087,549 ไร่ ลดลงจากปีที่ผ่านมาร้อยละ 2.61 ผลผลิต 697,481 ตัน ลดลงจากปีที่ผ่านมาร้อยละ 5.58 และมีผลผลิต 334 กิโลกรัมต่อไร่ ลดลงจากปีที่ผ่านมาร้อยละ 3.47 เนื่องจากราคาข้าวในปีที่แล้วราคาตกต่ำ เกษตรกรลดพื้นที่ปลูก ส่งผลให้ผลผลิตและผลผลิตต่อไร่ลดลง ประกอบกับต้นทุนการผลิตเพิ่มขึ้น เช่น ค่าแรงงาน ราคาปุ๋ยปรับตัวสูงขึ้นทำให้เกษตรกรลดการใช้ปุ๋ย อีกทั้งมีศัตรูพืช เช่น ปูนาและนกคอยรบกววน ขาดการดูแลเอาใจใส่ ทำให้ผลผลิตลดลง รายละเอียดดังตารางที่ 1

สถานการณ์การผลิตเดือนนี้ เป็นอยู่ในช่วงเก็บเกี่ยวผลผลิต

ตาราง 1 ข้าวนาปี : เนื้อที่เพาะปลูก เนื้อที่เก็บเกี่ยว ผลผลิต และผลผลิตต่อไร่ จังหวัดสกลนคร

จังหวัด	เนื้อที่เพาะปลูก (ไร่)			เนื้อที่เก็บเกี่ยว (ไร่)			ผลผลิต (ตัน)			ผลผลิตต่อไร่ (กิโลกรัม)		
	2565/66	2566/67 (f)	% + -	2565/66	2566/67 (f)	% + -	2565/66	2566/67 (f)	% + -	2565/66	2566/67 (f)	% + -
สกลนคร	2,162,186	2,151,670	-0.49	2,143,595	2,087,549	-2.61	740,802	697,481	-5.58	346	334	-3.47

ที่มา : สำนักงานเศรษฐกิจการเกษตร

หมายเหตุ: f = ตัวเลขมาจากการคาดคะเน พยากรณ์เดือน ตุลาคม 2566

ราคาข้าวนาปีที่เกษตรกรขายได้ ณ ไร่นา เดือนพฤศจิกายน 2566 ของจังหวัดสกลนคร สามารถแยกได้ ดังนี้

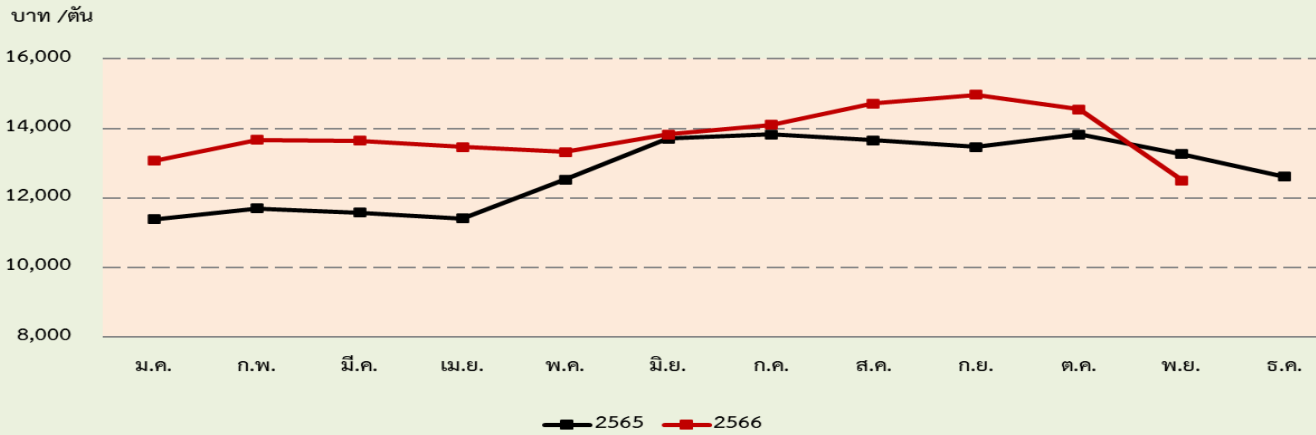
ข้าวเปลือกเจ้านาปีพันธุ์ข้าวหอมมะลิ ราคาเฉลี่ย 12,499.25 บาท/ตัน ราคาลดลงจาก 14,550.80 บาท/ตัน เมื่อเทียบกับเดือนที่ผ่านมาร้อยละ 14.10 และเมื่อเทียบกับเดือนเดียวกันของปีที่ผ่านลดร้อยละ 5.71 เนื่องจากเกษตรกรนำข้าวทั้งเก่าและใหม่ออกขายสู่ตลาดมากขึ้น ส่งผลราคาข้าวเจ้าปรับตัวลด รายละเอียดดังภาพที่ 1

ข้าวเปลือกเหนียนาปีเมล็ดสั้นความชื้น 14-15 % ราคาเฉลี่ย 8,591.25 บาท/ตัน ราคาลดลงจาก 10,124.75 บาท/ตัน เมื่อเทียบกับเดือนที่ผ่านมาร้อยละ 10.23 เนื่องจากเกษตรกรนำผลผลิตออกขายสู่ตลาดมากขึ้น และเมื่อเทียบกับเดือนเดียวกันของปีที่ผ่านมาเพิ่มขึ้นร้อยละ 8.13 เนื่องจากกลไกทางการตลาด รายละเอียดดังภาพที่ 2

ข้าวเปลือกเหนียนาปีพันธุ์ กข.6 ความชื้น 14 -15% ราคาเฉลี่ย 13,577.40 บาท/ตัน ราคาลดลงจาก 11,230.50 บาท/ตัน เมื่อเทียบกับเดือนที่ผ่านมาร้อยละ 11.29 เนื่องจากเกษตรกรนำผลผลิตออกสู่ตลาดอย่างต่อเนื่อง และเมื่อเทียบกับเดือนเดียวกันของปีที่ผ่านมาเพิ่มขึ้นร้อยละ 9.38 เนื่องจากปริมาณผลผลิตข้าวเหนียนาปีนี้มีปริมาณน้อย รายละเอียดดังภาพที่ 3

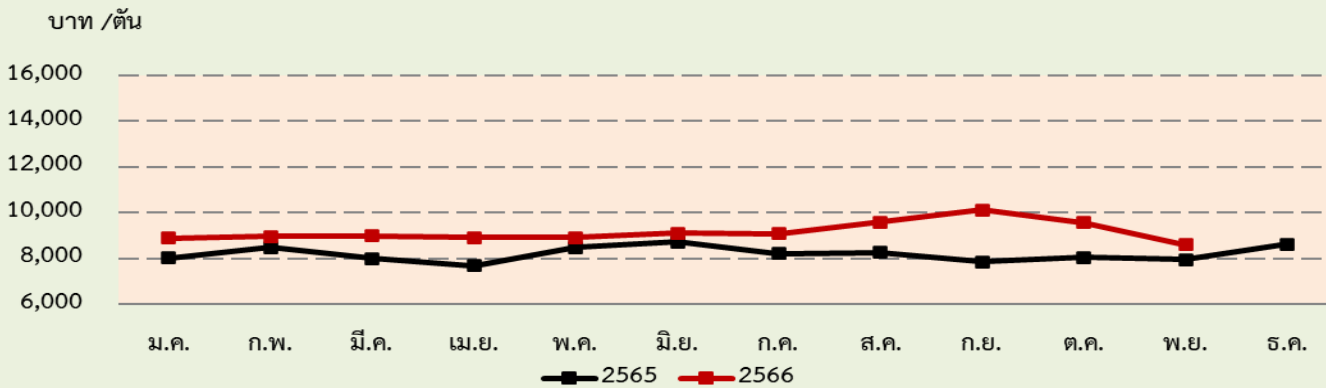


ราคาข้าวเปลือกเจ้านาปีพันธุ์ชาวดอกมะลิ105 ที่เกษตรกรขายได้ ณ ไร่นารายเดือน ปี 2565-2566



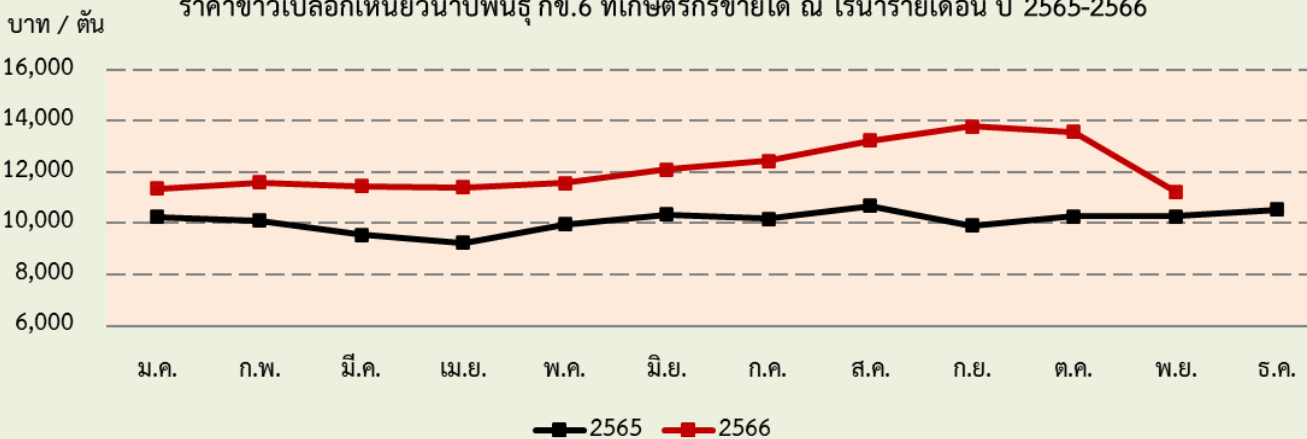
ภาพที่ 1 แสดงราคาข้าวเปลือกเจ้านาปีพันธุ์ชาวดอกมะลิ 105 ที่เกษตรกรขายได้ ณ ไร่นารายเดือน ปี 2565 - 2566

ราคาข้าวเปลือกเหนียวนาปีเมล็ดสั้นความชื้น 14-15 % ที่เกษตรกรขายได้ ณ ไร่นารายเดือน ปี 2565-2566



ภาพที่ 2 แสดงราคาข้าวเปลือกเหนียวนาปีเมล็ดสั้นที่เกษตรกรขายได้ ณ ไร่นารายเดือน ปี 2565 - 2566

ราคาข้าวเปลือกเหนียวนาปีพันธุ์ กข.6 ที่เกษตรกรขายได้ ณ ไร่นารายเดือน ปี 2565-2566



ภาพที่ 3 แสดงราคาข้าวเปลือกเหนียวนาปีพันธุ์ กข.6 เกษตรกรขายได้ ณ ไร่นารายเดือน ปี 2565 - 2566

# ข้าวนาปรัง

ภาวะการผลิตข้าวนาปรังของจังหวัดสกลนคร คาดการณ์ปี 2566 มีเนื้อที่เพาะปลูก 72,351 ไร่ เพิ่มขึ้นจากปีที่ผ่านมา ร้อยละ 13.32 เนื้อที่เก็บเกี่ยว 71,890 ไร่ เพิ่มขึ้นจากปีที่ผ่านมา ร้อยละ 13.67 ผลผลิต 34,061 ตัน เพิ่มขึ้นจากปีที่ผ่านมา ร้อยละ 13.80 ผลผลิตต่อไร่เฉลี่ย 474 กิโลกรัมต่อไร่ เพิ่มขึ้นจากปีที่ผ่านมา ร้อยละ 0.21 เนื่องจากปีนี้มีปริมาณน้ำในอ่างเก็บน้ำเพียงพอต่อการเพาะปลูกข้าวนาปรัง เกษตรกรขยายเนื้อที่ปลูก ส่งผลให้ผลผลิตและผลผลิตต่อไร่เพิ่มขึ้นจากปีที่ผ่านมา สถานการณ์การผลิตเดือนนี้ อยู่ในช่วงของฤดูการเพาะปลูกข้าวนาปี

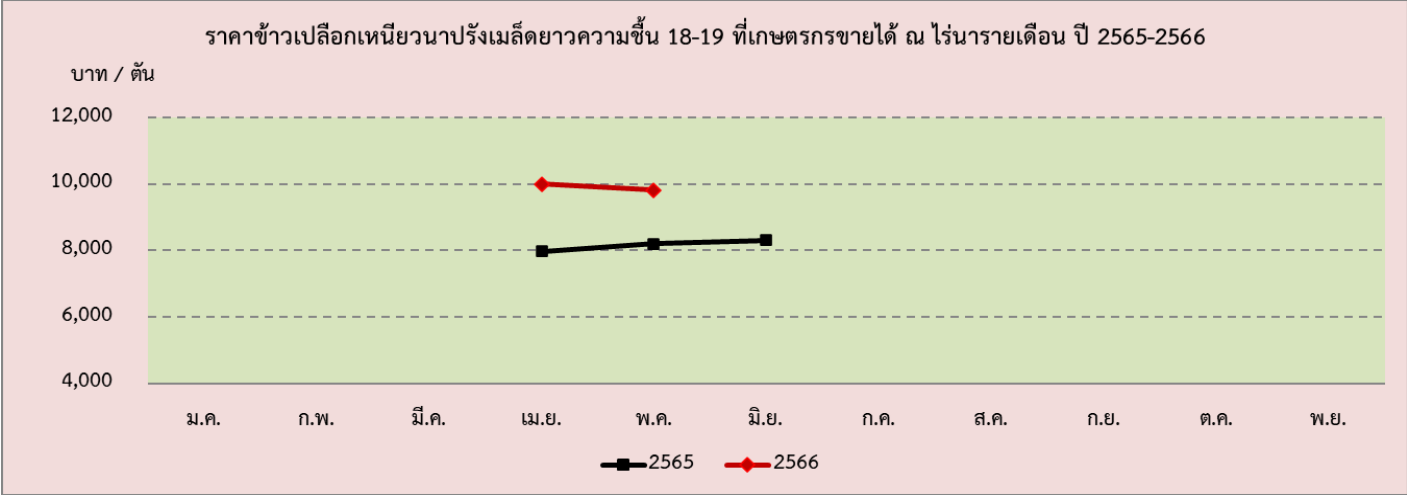
**ตาราง 2** ข้าวนาปรัง : เนื้อที่เพาะปลูก เนื้อที่เก็บเกี่ยว ผลผลิต และผลผลิตต่อไร่ จังหวัดสกลนคร

จังหวัด	เนื้อที่เพาะปลูก (ไร่)			เนื้อที่เก็บเกี่ยว (ไร่)			ผลผลิต (ตัน)			ผลผลิตต่อไร่ (กิโลกรัม)		
	(f)		% + -	(f)		% + -	(f)		% + -	(f)		% + -
	2565	2566		2565	2566		2565	2566		2565	2566	
สกลนคร	63,844	72,351	13.32	63,243	71,890	13.67	29,930	34,061	13.80	473	474	0.21

ที่มา : สำนักงานเศรษฐกิจการเกษตร

หมายเหตุ: f = ตัวเลขจากการคาดคะเน พยากรณ์ ณ เดือน กันยายน 2566

ราคาข้าวเปลือกเหนียวนาปรังเมล็ดยาวความชื้น 18-19% ที่เกษตรกรขายได้ ณ ไร่นา เดือนพฤศจิกายน 2566 ของจังหวัดสกลนคร ข้าวเปลือกเหนียวนาปรังเมล็ดยาวความชื้น 18-19% ไม่มีรายงานราคา เนื่องจากไม่มีผลผลิตออกสู่ตลาด รายละเอียดดังภาพที่ 4



**ภาพที่ 4** แสดงราคาข้าวเปลือกเหนียวนาปรังที่เกษตรกรขายได้ ณ ไร่นารายเดือน ปี 2565 - 2566



## มันสำปะหลัง

ภาวะการผลิตมันสำปะหลังของจังหวัดสกลนคร คาดการณ์ปี 2567 มีเนื้อที่เก็บเกี่ยว 163,297 ไร่ เพิ่มขึ้นจากปีที่ผ่านมา ร้อยละ 0.59 ผลผลิต 505,404 ตัน ลดลงจากปีที่ผ่านมา ร้อยละ 1.31 ผลผลิตเฉลี่ย 3,095 กิโลกรัมต่อไร่ ลดลงจากปีที่ผ่านมา ร้อยละ 1.90 เนื่องจากในปีที่ผ่านมา ราคามันสำปะหลังอยู่ในเกณฑ์ดี ทำให้เกษตรกรขยายพื้นที่ปลูก แต่ผลผลิตและผลผลิตต่อไร่กลับลดลง เนื่องจากเกษตรกรลดการใช้ปุ๋ยเคมีเพราะมีราคาสูงขึ้น และสภาพอากาศไม่อำนวยต่อการเจริญเติบโต รายละเอียดดังตารางที่ 3

สถานการณ์การผลิตเดือนนี้ ต้นมันสำปะหลังอยู่ในช่วงการเจริญเติบโต และเกษตรกรมีการเก็บเกี่ยวทยอยขายสู่ลานรับซื้อ

**ตาราง 3** มันสำปะหลัง : เนื้อที่เก็บเกี่ยว ผลผลิต และผลผลิตต่อไร่ จังหวัดสกลนคร

จังหวัด	เนื้อที่เก็บเกี่ยว (ไร่)			ผลผลิต (ตัน)			ผลผลิตต่อไร่ (กิโลกรัม)		
	2566	2567 (f)	% + -	2566	2567 (f)	% + -	2566	2567 (f)	% + -
สกลนคร	162,345	163,297	0.59	512,125	505,404	-1.31	3,155	3,095	-1.90

ที่มา : สำนักงานเศรษฐกิจการเกษตร

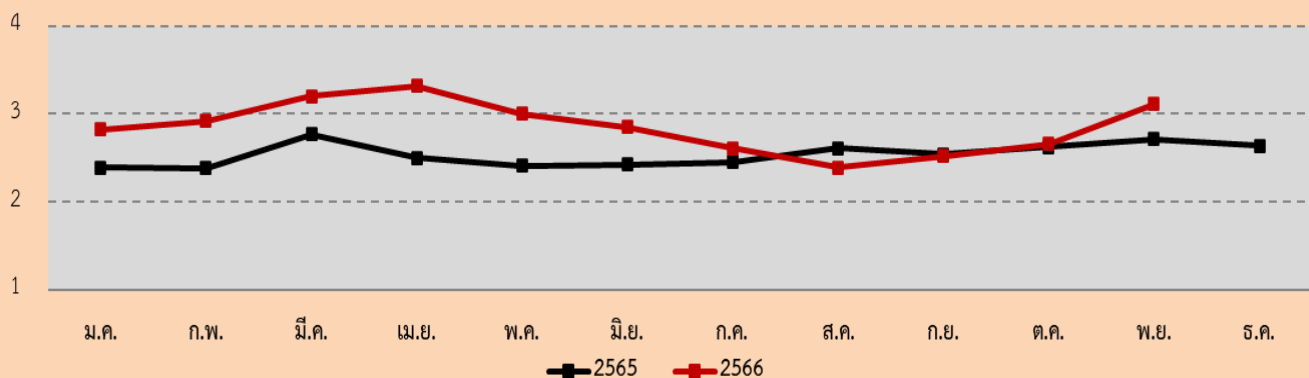
หมายเหตุ: f = ตัวเลขจากการคาดคะเน พยากรณ์เดือนตุลาคม 2566

### ราคาหัวมันสำปะหลังสดคละที่เกษตรกรขายได้ ณ ไร่นา เดือนพฤศจิกายน 2566 ของจังหวัดสกลนคร

ราคาหัวมันสำปะหลังสดคละเฉลี่ย 2.66 บาท/กิโลกรัม ราคาเพิ่มขึ้นจาก 2.66 บาท/กิโลกรัม เมื่อเทียบกับเดือนที่ผ่านมา ร้อยละ 16.92 เนื่องจากมีผลผลิตออกสู่ตลาดน้อย และเพิ่มขึ้นเมื่อเทียบกับเดือนเดียวกันของปีที่ผ่านมา ร้อยละ 14.76 เนื่องจากความต้องการของอุตสาหกรรมอาหารสัตว์ ที่หันมาใช้มันสำปะหลังเพื่อทดแทนข้าวโพดเลี้ยงสัตว์ รายละเอียดดังภาพที่ 5

บาท / กก.

ราคาหัวมันสำปะหลังสดคละที่เกษตรกรขายได้ ณ ไร่นารายเดือน ปี 2565 - 2566



**ภาพที่ 5** แสดงราคาหัวมันสำปะหลังสดคละที่เกษตรกรขายได้ ณ ไร่นารายเดือน ปี 2565 - 2566

## อ้อยโรงงาน

ภาวะการผลิตอ้อยโรงงานของจังหวัดสกลนคร คาดการณ์ในปี 2566/67 มีเนื้อที่เก็บเกี่ยว 88,231 ไร่ เพิ่มขึ้นจากปีที่ผ่านมา ร้อยละ 1.53 และผลผลิต 794,076 ตัน ลดลงจากปีที่ผ่านมาร้อยละ 13.80 ผลผลิตเฉลี่ย 9.00 ตันต่อไร่ ลดลงจากปีที่ผ่านมา ร้อยละ 15.09 เนื่องจากราคาในปีที่ผ่านมาราคาดี เกษตรกรปรับเปลี่ยนพื้นที่มาปลูกอ้อยแทนเพราะราคาอยู่ในเกณฑ์ดี ประกอบ สภาพภูมิอากาศเปลี่ยนแปลงเร็ว และเกษตรกรลดปริมาณการใช้ปุ๋ยเคมีลง ส่งผลให้ผลผลิตและผลผลิตต่อไร่ลดลง รายละเอียดดัง ตาราง ที่ 4

สถานการณ์การผลิตในเดือนนี้ ต้นอ้อยอยู่ในช่วงการเจริญเติบโต และใกล้จะเริ่มเก็บเกี่ยวแล้ว

ตาราง 4 อ้อยโรงงาน : เนื้อที่เก็บเกี่ยว ผลผลิต และผลผลิตต่อไร่ จังหวัดสกลนคร

จังหวัด	เนื้อที่เก็บเกี่ยว (ไร่)			ผลผลิต (ตัน)			ผลผลิตต่อไร่ (ตัน)		
	2565/66	2566/67 (p)	% + -	2565/66	2566/67 (p)	% + -	2565/66	2566/67 (p)	% + -
สกลนคร	86,903	88,231	1.53	921,174	794,076	-13.80	10.60	9.00	-15.09

ที่มา: สถิติการเกษตร ปี 2565

หมายเหตุ: p = ตัวเลขจากคณะกรรมการอ้อย พยากรณ์เดือน พฤษภาคม 2566

ราคาอ้อยโรงงานที่เกษตรกรขายได้ ณ ไร่นา เดือนพฤศจิกายน 2566 ของจังหวัดสกลนคร

ราคาอ้อยในเดือนนี้ไม่มี เนื่องจากไม่มีผลผลิตเข้าสู่โรงงาน เนื่องโรงงานยังไม่เปิดหีบ รายละเอียดดังภาพที่ 6

ราคาอ้อยโรงงานที่เกษตรกรขายได้ ณ ไร่นารายเดือน ปี 2565 - 2566



ภาพที่ 6 แสดงราคาอ้อยโรงงานที่เกษตรกรขายได้ ณ ไร่นารายเดือน ปี 2565 - 2566



# ปาล์มน้ำมัน

ภาวะการผลิตปาล์มน้ำมันของจังหวัดสกลนคร คาดการณ์ในปี 2566 มีเนื้อที่ให้ผล 29,858 ไร่ เพิ่มขึ้นจากปีที่ผ่านมาร้อยละ 2.46 ผลผลิต 32,892 ตัน ลดลงจากปีที่ผ่านมาร้อยละ 2.64 และผลผลิตต่อไร่ 1,102 กิโลกรัม ลดลงจากปีที่ผ่านมาร้อยละ 4.84 เนื่องจากมีต้นปาล์มครบอายุให้ผลผลิตทำให้นเนื้อที่ให้ผลเพิ่มขึ้น แต่เกษตรกรอยู่ในช่วงเก็บเกี่ยวผลผลิตช้ากว่าปีทำให้ให้ผลผลิต ออกสู่ตลาดน้อย ส่งผลให้ผลผลิตและผลผลิตต่อไร่ลดลง รายละเอียดดังตารางที่ 5

สถานการณ์การผลิตเดือนนี้ เกษตรกรทยอยเก็บเกี่ยวผลผลิตออกสู่ตลาด และมีบางส่วนต้นปาล์มอยู่ในช่วงออกดอกใหม่

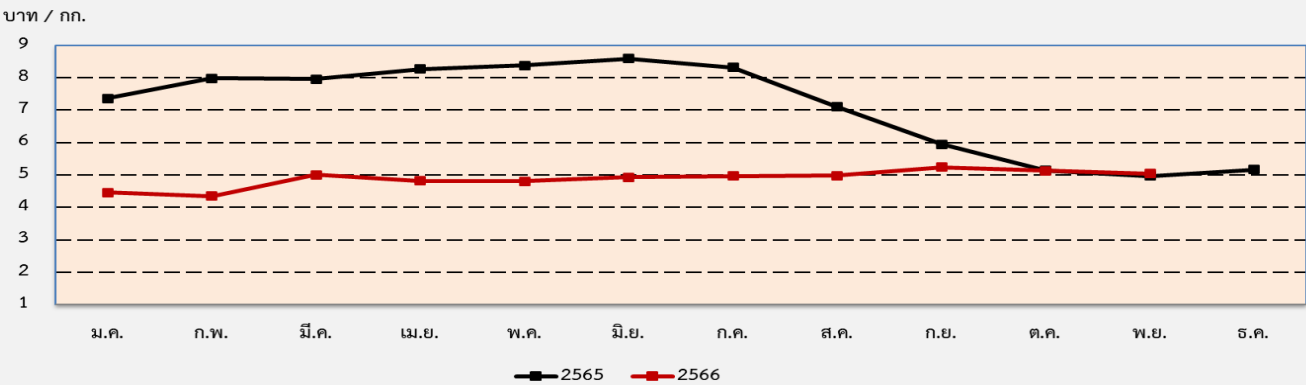
ตาราง 5 ปาล์มน้ำมัน : เนื้อที่ให้ผล ผลผลิต และผลผลิตต่อไร่ จังหวัดสกลนคร

จังหวัด	เนื้อที่ให้ผล (ไร่)			ผลผลิต (ตัน)			ผลผลิตต่อไร่ (กิโลกรัม)		
	2565 (f)	2566 (f)	% + -	2565 (f)	2566 (f)	% + -	2565 (f)	2566 (f)	% + -
สกลนคร	29,140	29,858	2.46	33,783	32,892	-2.64	1,158	1,102	-4.84

ที่มา : สำนักงานเศรษฐกิจการเกษตร  
หมายเหตุ: f = ตัวเลขจากการคาดคะเน พยากรณ์ ณ เดือนตุลาคม 2566

ราคาผลปาล์มน้ำมันทั้งทะลาย นน.> 15 กก. ขึ้นไป ที่เกษตรกรขายได้ ณ ไร่นา เดือนพฤศจิกายน 2566 ของจังหวัดสกลนคร ผลปาล์มน้ำมันทั้งทะลาย นน.>15กก. ขึ้นไป ราคาเฉลี่ย 5.04 บาท/กิโลกรัม ราคาลดลงเล็กน้อยจาก 5.13 บาท/กิโลกรัม เมื่อเทียบกับเดือนที่ผ่านมาร้อยละ 1.75 เนื่องจากปริมาณผลผลิตออกสู่ตลาดมากขึ้น แต่ราคาเพิ่มไม่มากเมื่อเทียบกับเดือนเดียวกันของปีที่ผ่านมาร้อยละ 1.41 เนื่องจากปาล์มตลาดยังมีความต้องการอย่างต่อเนื่อง ส่งผลให้ราคาปรับตัวเพิ่มขึ้นเล็กน้อย รายละเอียดดังภาพที่ 7

ราคาผลปาล์มน้ำมันทั้งทะลาย นน. > 15 กก. ที่เกษตรกรขายได้ ณ ไร่นารายเดือน ปี 2565- 2566



ภาพที่ 7 แสดงราคาปาล์มน้ำมันที่เกษตรกรขายได้ ณ ไร่นารายเดือน ปี 2565 - 2566





## ยางพารา

ภาวะการผลิตยางพาราของจังหวัดสกลนคร คาดการณ์ในปี 2566 มีเนื้อที่กรี๊ดได้ 378,183 ไร่ เพิ่มขึ้นจากปีที่ผ่านมาร้อยละ 0.83 ผลผลิต 84,335 ตัน ลดลงจากปีที่ผ่านมาร้อยละ 1.53 และผลผลิตต่อไร่ 223 กิโลกรัม ลดลงจากปีที่ผ่านมาร้อยละ 2.62 เนื่องจากมีต้นยางอายุครบกำหนดเปิดกรี๊ดใหม่เพิ่มขึ้น แต่ผลผลิตและผลผลิตต่อไร่ลดลง เนื่องจากฝนทิ้งช่วง เกิดภาวะแล้ง สภาพอากาศร้อนจัด ทำให้น้ำยางออกน้อยกว่าปรกติ อีกทั้งต้นยางที่เปิดกรี๊ดใหม่ยังให้น้ำยางไม่มากนัก ส่งผลให้ผลผลิตและผลผลิตต่อไร่ลดลง รายละเอียดดังตารางที่ 6

**สถานการณ์การผลิตในเดือนนี้** เกษตรกรกรี๊ดยางพาราออกสู่ตลาดอย่างต่อเนื่อง

**ตาราง 6** ยางพารา : เนื้อที่เก็บเกี่ยว ผลผลิต และผลผลิตต่อเนื้อที่กรี๊ดได้ จังหวัดสกลนคร

จังหวัด	เนื้อที่กรี๊ดได้ (ไร่)			ผลผลิต (ตัน)			ผลผลิตเฉลี่ยต่อไร่ (กิโลกรัม)		
	2565 (f)	2566 (f)	% + -	2565 (f)	2566 (f)	% + -	2565 (f)	2566 (f)	% + -
สกลนคร	375,183	378,183	0.80	85,646	84,335	-1.53	228	223	-2.62

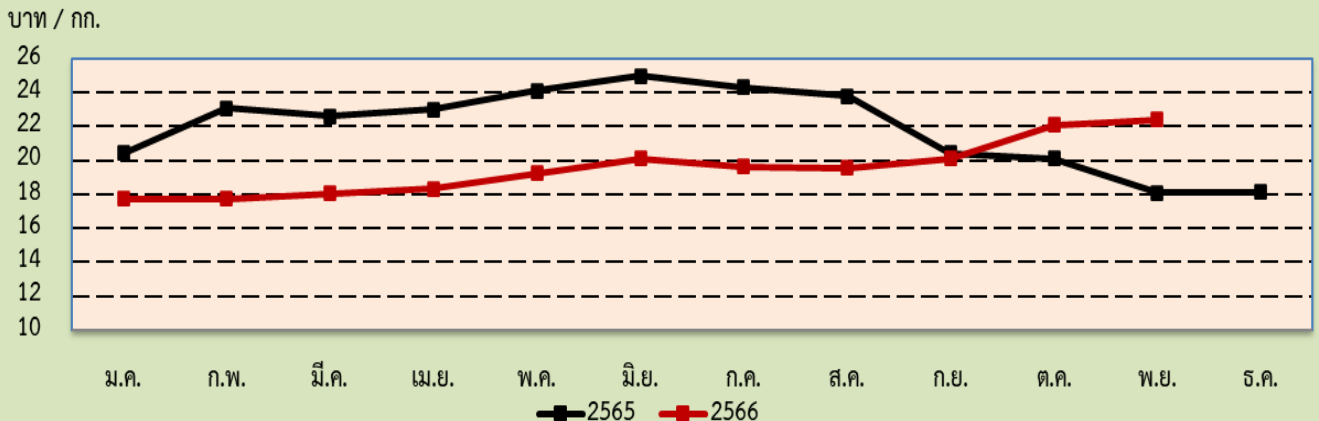
ที่มา : สำนักงานเศรษฐกิจการเกษตร

หมายเหตุ: f = ตัวเลขจากการคาดคะเน พยากรณ์ ณ เดือนตุลาคม 2566

### ราคายางก้อนถ้วยคละที่เกษตรกรขายได้ ณ ไร่นา เดือนพฤศจิกายน 2566 ของ จังหวัดสกลนคร

ราคายางก้อนถ้วยคละอยู่ที่ 22.40 บาท/กิโลกรัม ราคาเพิ่มขึ้นจาก 22.09 บาท/กิโลกรัม เมื่อเทียบกับเดือนที่ผ่านมา ร้อยละ 1.40 เนื่องจากผลผลิตออกสู่ตลาดน้อย และเพิ่มขึ้นเมื่อเทียบกับเดือนเดียวกันของปีที่ผ่านมา ร้อยละ 23.83 เนื่องจากฝนทิ้งช่วง เกิดภาวะแล้ง สภาพอากาศร้อนจัด ทำให้น้ำยางออกน้อยกว่าปรกติ ส่งผลให้ราคายางพาราในประเทศปรับตัวเพิ่มขึ้นจากปีที่แล้ว รายละเอียดดังภาพที่ 8

**ราคายางก้อนถ้วยคละที่เกษตรกรขายได้ ณ ไร่นา รายเดือน ปี 2565 - 2566**



**ภาพที่ 8** แสดงราคายางก้อนถ้วยคละที่เกษตรกรขายได้ ณ ไร่นารายเดือน ปี 2565 - 2566



# โคเนื้อ

ภาวะการผลิตโคเนื้อของจังหวัดสกลนคร วันที่ 1 มกราคม ปี 2565 มีจำนวนโคเนื้อ 289,400 ตัว เพิ่มขึ้นจาก 1 มกราคมของปีที่ผ่านมาร้อยละ 31.84 และในปี 2565 มีปริมาณการผลิตโคเนื้อ 42,309 ตัว เพิ่มขึ้นจากปีที่ผ่านมาร้อยละ 87.28 เนื่องจากในปี 2565 มีผู้เลี้ยงโคเนื้อเพิ่มขึ้นเป็นจำนวนมาก จากแรงงานกลับคืนถิ่น อีกทั้งโคเนื้อที่มีราคาดี ประกอบกับนโยบายการขยายการผลิตโคเนื้อของภาครัฐ และปริมาณการผลิตเพิ่มขึ้น เนื่องจากเกษตรกรผู้เลี้ยงโคเนื้อหันมาดูแลรักษา ทำความสะอาดฟาร์มอย่างเป็นระบบ ส่งผลให้ปริมาณการผลิตปี 2565 เพิ่มขึ้น รายละเอียดดังตารางที่ 7

สำหรับในปี 2566 คาดว่าจำนวนโคเนื้อจะเพิ่มขึ้นจากปีที่ผ่านมา เนื่องจากเกษตรกรมีการขยายการเลี้ยงเพื่อรองรับความต้องการของตลาดในประเทศและต่างประเทศที่เพิ่มขึ้น ประกอบกับนโยบายภาครัฐที่สนับสนุนให้เกษตรกรปรับเปลี่ยนพื้นที่นาไม่เหมาะสมหันมาปลูกหญ้า และเลี้ยงโคแทน

สถานการณ์การผลิตเดือนนี้ จังหวัดมีโครงการส่งเสริมการเลี้ยงปศุสัตว์ที่มีความต้องการของตลาดอย่างต่อเนื่อง ถึงแม้จะมีโรคระบาดบ้างแต่เป็นช่วงระยะสั้น ๆ ส่งผลให้เกษตรกรเลี้ยงโคเนื้อเพิ่มขึ้น

ตาราง 7 โคเนื้อ : จำนวนโค ข้อมูล ณ วันที่ 1 มกราคม และ ปริมาณการผลิต จังหวัดสกลนคร

จังหวัด	จำนวนโคเนื้อ (ตัว) ณ วันที่ 1 ม.ค.			ปริมาณการผลิต (ตัว)		
	2564	2565 (f)	% + -	2564	2565 (f)	% + -
สกลนคร	219,512	289,400	31.84	22,591	42,309	87.28

ที่มา : สำนักงานเศรษฐกิจการเกษตร

หมายเหตุ: f = ตัวเลขจากการคาดคะเน พยากรณ์ ณ เดือนกุมภาพันธ์ 2565

ราคาโคเนื้อที่เกษตรกรขายได้ ณ ไร่นา เดือนพฤศจิกายน 2566 ของ จังหวัดสกลนคร สามารถแยกได้ดังนี้

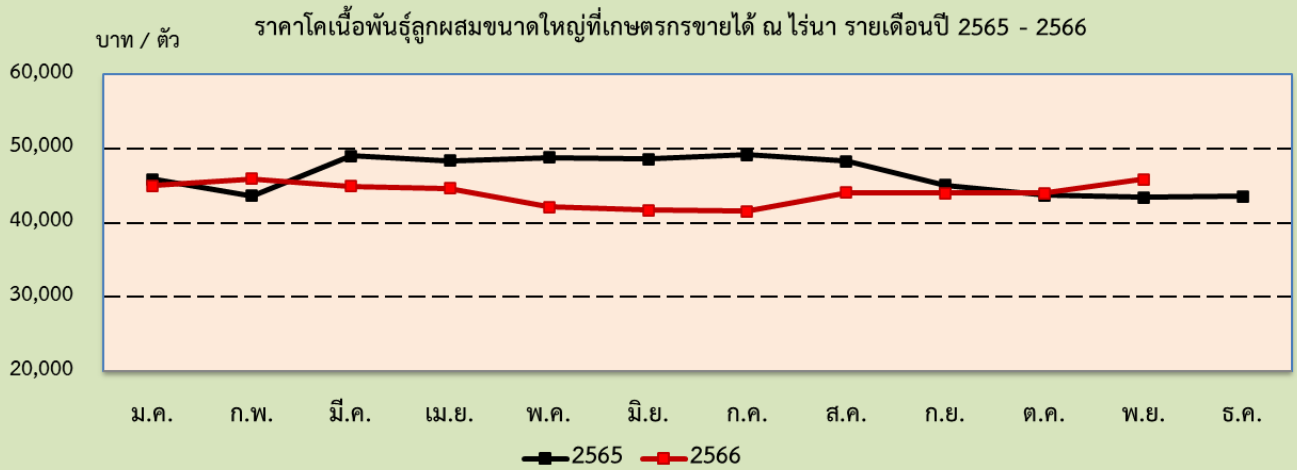
โคเนื้อพันธุ์ลูกผสมขนาดใหญ่ ราคาเฉลี่ย 45,833 บาท/ตัว ราคาเพิ่มขึ้นอยู่จาก 44,000 บาท/ตัว เมื่อเทียบกับเดือนที่ผ่านมา ร้อยละ 4.17 และเพิ่มขึ้นเมื่อเทียบกับเดือนเดียวกันของปีที่ผ่านมา ร้อยละ 5.59 รายละเอียดดังภาพที่ 9

โคเนื้อพันธุ์ลูกผสมขนาดกลางราคาเฉลี่ย 32,583.25 บาท/ตัว ราคาเพิ่มอยู่จาก 32,000.25 บาท/ตัว เมื่อเทียบกับเดือนที่ผ่านมา ร้อยละ 1.82 แต่ลดลงเมื่อเทียบกับเดือนเดียวกันของปีที่ผ่านมา ร้อยละ 5.87 รายละเอียดดังภาพที่ 10

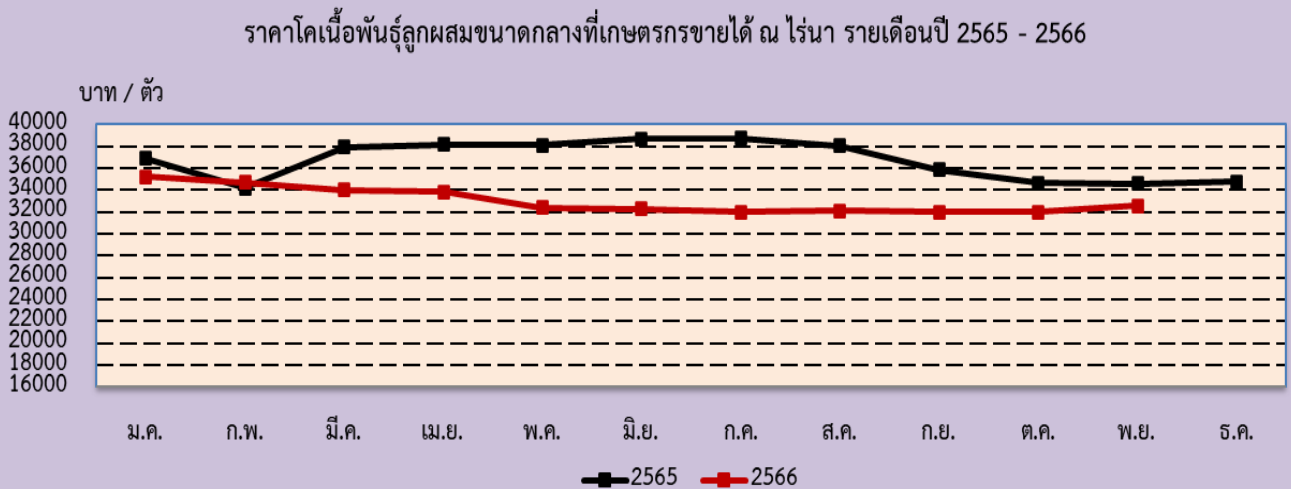
โคเนื้อพันธุ์ลูกผสมขนาดเล็กราคาเฉลี่ย 12,583.25 บาท/ตัว ราคาเพิ่มขึ้นจาก 11,500 บาท/ตัว เมื่อเทียบกับเดือนที่ผ่านมา ร้อยละ 9.42 แต่ลดลงเมื่อเทียบกับเดือนเดียวกันของปีที่ผ่านมา ร้อยละ 30.30 รายละเอียดดังภาพที่ 11

ราคาโคเนื้อพันธุ์ลูกผสมขนาดใหญ่ ขนาดกลาง และขนาดเล็ก ราคาปรับตัวเพิ่มขึ้น เนื่องจากการซื้อขายโคเนื้อในท้องตลาดยังไม่มีการผันแปรอะไรมากนัก แต่เมื่อเทียบกับเดือนเดียวกันของปีที่ผ่านมา ราคาลดลง เนื่องจากปริมาณการผลิตโคเนื้อปีนี้มากกว่าปีที่แล้ว รายละเอียดดังภาพที่ 9

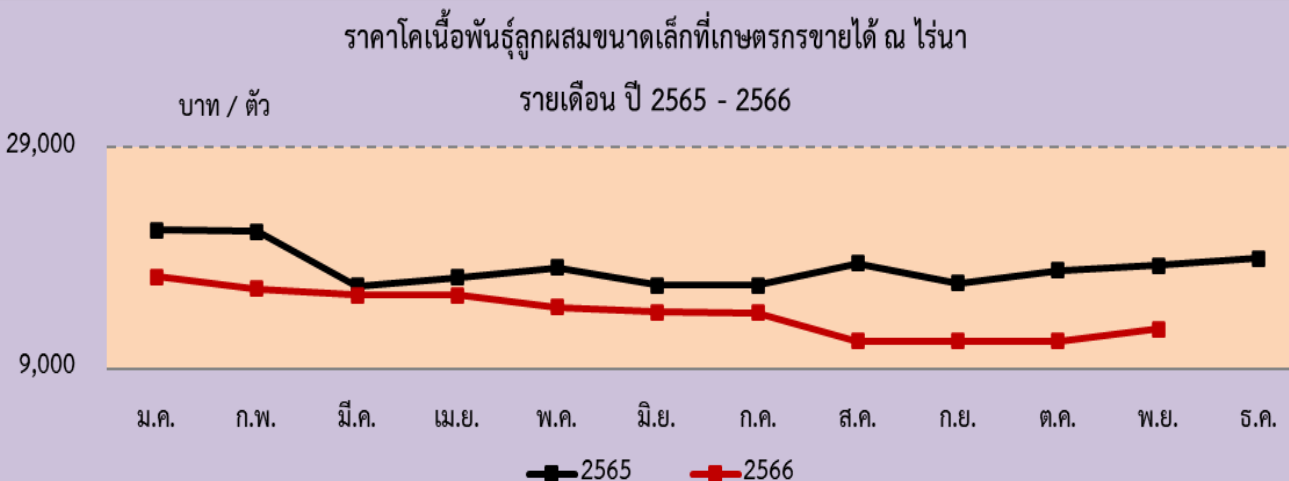




ภาพที่ 9 แสดงราคาโคเนื้อพันธุ์ลูกผสมขนาดใหญ่ที่เกษตรกรขายได้ ณ ไร่นารายเดือน ปี 2565-2566



ภาพที่ 10 แสดงราคาโคเนื้อพันธุ์ลูกผสมขนาดกลางที่เกษตรกรขายได้ ณ ไร่นารายเดือน ปี 2565-2566



ภาพที่ 11 แสดงราคาโคเนื้อพันธุ์ลูกผสมขนาดเล็กที่เกษตรกรขายได้ ณ ไร่นารายเดือน ปี 2565-2566

# สุกร

ภาวะการผลิตสุกรของจังหวัดสกลนคร วันที่ 1 มกราคม ปี 2565 มีจำนวนสุกร 89,853 ตัว เพิ่มขึ้นจากปีที่ผ่านมา ร้อยละ 15.20 เนื่องจากเกษตรกรดูแลฟาร์มเป็นอย่างดี อีกทั้งสภาพภูมิอากาศเอื้ออำนวย และปริมาณการผลิต 116,221 ตัว เพิ่มขึ้นจากปีที่ผ่านมา ร้อยละ 28.69 เนื่องจากผู้ผลิตรายใหญ่ กลางและรายเล็กหันมาใส่ใจใส่ป้องกันโรคระบาดอย่างใกล้ชิด รายละเอียดดังตารางที่ 8

**คาดการณ์ปี 2566** จำนวนสุกรจะเพิ่มขึ้นจากปีที่แล้ว เนื่องจากความต้องการของผู้บริโภคในประเทศที่มีอย่างต่อเนื่อง ตลอดจนเกษตรกรมีการบริหารจัดการฟาร์มและป้องกันโรคระบาดได้เป็นอย่างดี ทำให้ประสิทธิภาพในการเลี้ยงสุกรเพิ่มขึ้น

**สถานการณ์การผลิตเดือนนี้** เกษตรกรต้องหมั่นรักษาความสะอาดฟาร์ม และดูแลสุกรอย่างใกล้ชิด เพื่อให้สุกรปลอดภัยจากโรคต่าง ๆ ที่เกิดขึ้นในขณะนี้

**ตาราง 8** สุกร : จำนวน ณ วันที่ 1 มกราคม และ ปริมาณการผลิต จังหวัดสกลนคร

จังหวัด	จำนวนสุกร(ตัว) ณ วันที่ 1 ม.ค.			ปริมาณการผลิต (ตัว)		
	2564	2565 (f)	% + -	2564	2565 (f)	% + -
สกลนคร	77,996	89,853	15.20	90,310	116,221	28.69

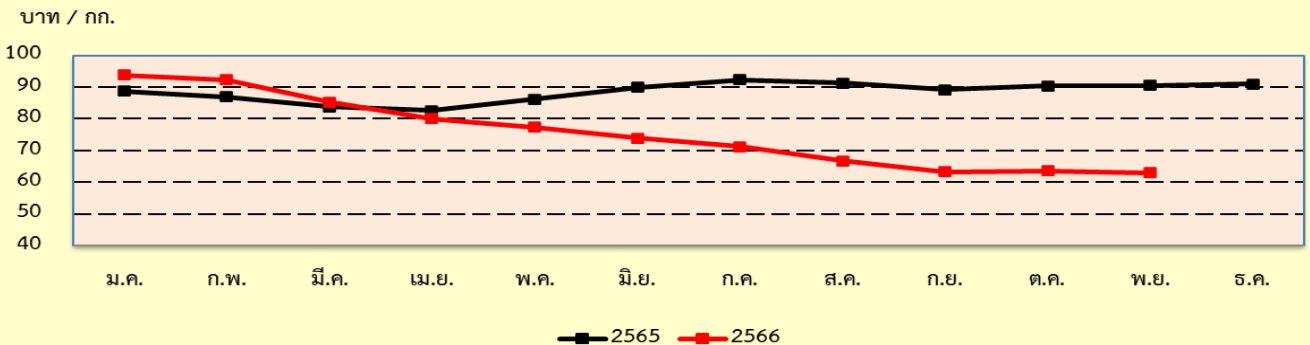
ที่มา : สำนักงานเศรษฐกิจการเกษตร

หมายเหตุ: f = ตัวเลขจากการคาดคะเน พยากรณ์ ณ เดือนกุมภาพันธ์ 2565

**ราคาสุกรพันธุ์ลูกผสม นน.ต่ำกว่า 100 กก. ที่เกษตรกรขายได้ ณ ไร่นา เดือนพฤศจิกายน 2566 ของจังหวัดสกลนคร**

สุกรขุนพันธุ์ลูกผสม นน.ต่ำกว่า 100 กก. ราคาเฉลี่ย 63.00 บาท/กิโลกรัม ราคาลดลงจาก 63.60 บาท/กิโลกรัม เมื่อเทียบกับเดือนที่ผ่านมา ร้อยละ 0.94 เนื่องจากจำนวนสุกรเริ่มออกขายสู่ตลาดมากขึ้น ทำให้ราคาปรับตัวลดลง และราคาลดลงเมื่อเทียบกับเดือนเดียวกันของปีที่ผ่านมา ร้อยละ 30.39 เนื่องจากมีการเพิ่มการผลิตสุกรในปีนี้เป็นจำนวนมาก ส่งผลให้ราคาปรับตัวลดลง รายละเอียดดังภาพที่ 12

**ราคาสุกรขุนพันธุ์ลูกผสม นน.ต่ำกว่า 100 กก. ที่เกษตรกรขายได้ ณ ไร่นา รายเดือน ปี 2565-2566**



**ภาพที่ 12** แสดงราคาสุกรขุนพันธุ์ลูกผสม นน.ต่ำกว่า 100 ที่เกษตรกรขายได้ ณ ไร่นารายเดือน ปี 2565 - 2566



# ตารางราคาสินค้าเกษตรที่สำคัญ ณ ไร่นา

## ประจำเดือนพฤศจิกายน 2566

รายการสินค้า	รายปี	รายเดือน												
		ม.ค.	ก.พ.	มี.ค.	เม.ย.	พ.ค.	มิ.ย.	ก.ค.	ส.ค.	ก.ย.	ต.ค.	พ.ย.	ธ.ค.	เฉลี่ย
ข้าวเปลือกเจ้าพันธุ์ขาวดอกมะลิ 105 ชนิด 100 %	2565	11,384.00	11,698.50	11,580.75	11,407.00	12,520.40	13,706.50	13,830.00	13,657.60	13,461.50	13,828.60	13,256.75	12,605.33	12,744.74
	2566	13,072.25	13,671.25	13,650.50	13,461.33	13,320.40	13,825.00	14,101.60	14,712.75	14,966.75	14,550.80	12,499.25		
ข้าวเปลือกเหนียวพันธุ์เมล็ดสั้นความชื้น 14-15%	2565	8.21.50	8,483.75	7,992.75	7,593.00	8,488.20	8,728.75	8,212.25	8,275.40	7,854.75	8,037.60	7,945.00	8,636.00	7,520.62
	2566	8,881.50	8,954.25	8,995.50	8,912.00	8,925.00	9,105.50	9,095.60	9,587.00	10,124.75	9,570.60	8,591.25		8,395.25
ข้าวเปลือกเหนียวพันธุ์ กข.6 ความชื้น 14-15%	2565	10,245.25	10,109.50	9,561.50	9,235.33	9,954.60	10,344.50	10,188.75	10,690.40	9,911.25	10,288.00	10,267.25	10,536.33	10,111.06
	2566	11,361.00	11,610.50	11,457.75	11,412.00	11,566.80	12,107.25	12,432.20	13,248.50	13,787.00	13,577.40	11,230.50		11,149.24
ข้าวเปลือกเหนียวพันธุ์ยาวความชื้น 14-15%	2565	8,932.25	8,982.50	8,551.25	7,917.67	8,645.40	9,061.00	9,096.25	9,750.20	8,843.75	9,030.20	9,138.50	9,490.00	8,953.25
	2566	10,041.75	10,576.00	10,594.50	10,364.33	10,404.60	10,749.25	10,805.00	11,375.00	11,984.75	11,402.20	10,022.25		9,859.97
ข้าวเปลือกเหนียวพันธุ์ยาว ความชื้น 18-19%	2565				7,966.00	8,194.80	8,300.00							2,038.40
	2566				10,000.00	9,815.00								1,651.25
ข้าวเปลือกเจ้าอินทรีย์	2565													-
	2566		15,325.00	15,550.00		16,600.00	16,800.00				16,000.00	16,325.00		8,050.00
ข้าวเปลือกเหนียวอินทรีย์	2565													-
	2566		11,650.00	11,175.00		13,100.00	13,500.00				12,000.00	12,125.00		6,129.17
หัวมันสำปะหลังสดคละ	2565	2.39	2.38	2.77	2.50	2.41	2.42	2.45	2.61	2.54	2.62	2.71	2.64	2.54
	2566	2.82	2.92	3.20	3.32	3.00	2.85	2.61	2.39	2.52	2.66	3.11		0.24
มันเส้นคละ	2565	6.51	6.55	6.68	6.61	6.94	7.17	7.35	6.95	6.89	7.55	8.03	7.28	7.04
	2566	8.49	8.37	8.48	8.57	7.65	7.82	7.86	7.94	7.77	7.68	7.56		7.35
ผลปาล์มมันทั้งทะลาย นน.> 15 กก. ขึ้นไป	2565	7.36	7.99	7.96	8.27	8.39	8.60	8.32	7.11	5.95	5.14	4.97	5.17	7.10
	2566	4.46	4.35	5.01	4.82	4.81	4.93	4.97	4.98	5.24	5.13	5.04		4.48
ยางพาราก้อน	2565	20.41	23.09	22.59	22.98	24.10	24.99	24.31	23.78	20.41	20.11	18.09	18.12	21.92
	2566	17.74	17.75	18.07	18.33	19.26	20.12	19.64	19.57	20.10	22.09	22.40		
โคเนื้อพันธุ์ลูกผสม ขนาดใหญ่	2565	45,825.00	43,625.00	49,010.00	48,346.67	48,808.00	48,587.50	49,125.00	48,277.00	45,085.00	43,672.00	43,405.00	43,560.00	55,326.17
	2566	44,975.00	45,906.25	44,906.25	44,625.00	42,150.00	41,700.00	41,550.00	44,062.50	44,000.00	44,000.00	45,833.00		
โคเนื้อพันธุ์ลูกผสม ขนาดกลาง	2565	36,875.00	34,180.00	37,920.00	38,200.00	38,100.00	38,700.00	38,750.00	38,066.00	35,855.00	34,680.00	34,615.00	34,766.67	36,725.64
	2566	35,215.00	34,718.75	34,031.25	33,875.00	32,425.00	32,281.25	32,000.00	32,125.00	32,000.00	32,000.00	32,583.25		
โคเนื้อพันธุ์ลูกผสม ขนาดเล็ก	2565	21,525.00	21,345.00	16,474.00	17,220.00	18,136.00	16,550.00	16,500.00	18,487.00	16,725.00	17,832.00	18,315.00	18,940.00	18,170.75
	2566	17,262.50	16,218.75	15,656.25	15,625.00	14,525.00	14,093.75	14,000.00	11,500.00	11,500.00	11,500.00	12,583.25		
โคเนื้อพันธุ์พื้นเมือง ขนาดใหญ่	2565	28,928.75	29,499.75	30,784.25	30,605.33	30,829.80	29,966.50	29,275.00	29,143.20	29,066.25	28,343.00	28,266.25	28,299.67	29,417.31
	2566	27,237.50	27,633.25	27,156.25	27,125.00	24,800.00	24,062.50	22,500.00	21,666.00	21,666.00		23,958.25		
โคเนื้อพันธุ์พื้นเมือง ขนาดกลาง	2565	23,745.75	23,220.25	24,185.50	24,277.33	24,496.40	23,316.50	23,175.00	23,400.00	22,908.00	23,376.40	23,612.25	23,783.00	23,624.70
	2566	22,814.50	23,479.00	21,500.00	21,125.00	19,725.00	18,875.00	16,925.00	16,375.00	16,375.00	21,666.00	19,375.00		
โคเนื้อพันธุ์พื้นเมือง ขนาดเล็ก	2565	15,787.25	16,170.25	14,724.25	14,599.67	14,773.00	14,148.25	13,810.00	14,393.20	14,279.00	14,286.20	15,745.75	15,288.67	14,833.79
	2566	14,104.00	14,108.25	9,937.50	9,875.00	8,500.00	7,625.00	7,125.00	6,625.00	6,625.00	16,375.00	7,999.75		
สุกรขุนพันธุ์ลูกผสม นน. ต่ำกว่า 100 กก.	2565	88.75	87.00	83.75	82.67	86.20	90.00	92.25	91.20	89.25	90.40	90.50	91.00	88.58
	2566	93.75	92.25	85.25	80.00	77.40	74.00	71.20	66.75	63.25	6,625.00	63.00		

# เกร็ดความรู้ทั่วไป



## เกร็ดความรู้คู่ปฐพี

### การดูดซับปุ๋ยทางใบของพืช

ปัจจัยที่มีผลต่อความสามารถในการดูดซับธาตุอาหารทางใบของพืช

#### ชนิดของปุ๋ย

ธาตุอาหารพืชแต่ละชนิดสามารถดูดซับทางใบได้เร็ว-ช้า แตกต่างกัน เช่น ไนโตรเจนถูกดูดซับทางใบได้เร็วที่สุด รองลงมาคือ แมกนีเซียม โพแทสเซียม และแคลเซียม เป็นต้น

#### รูปของปุ๋ย

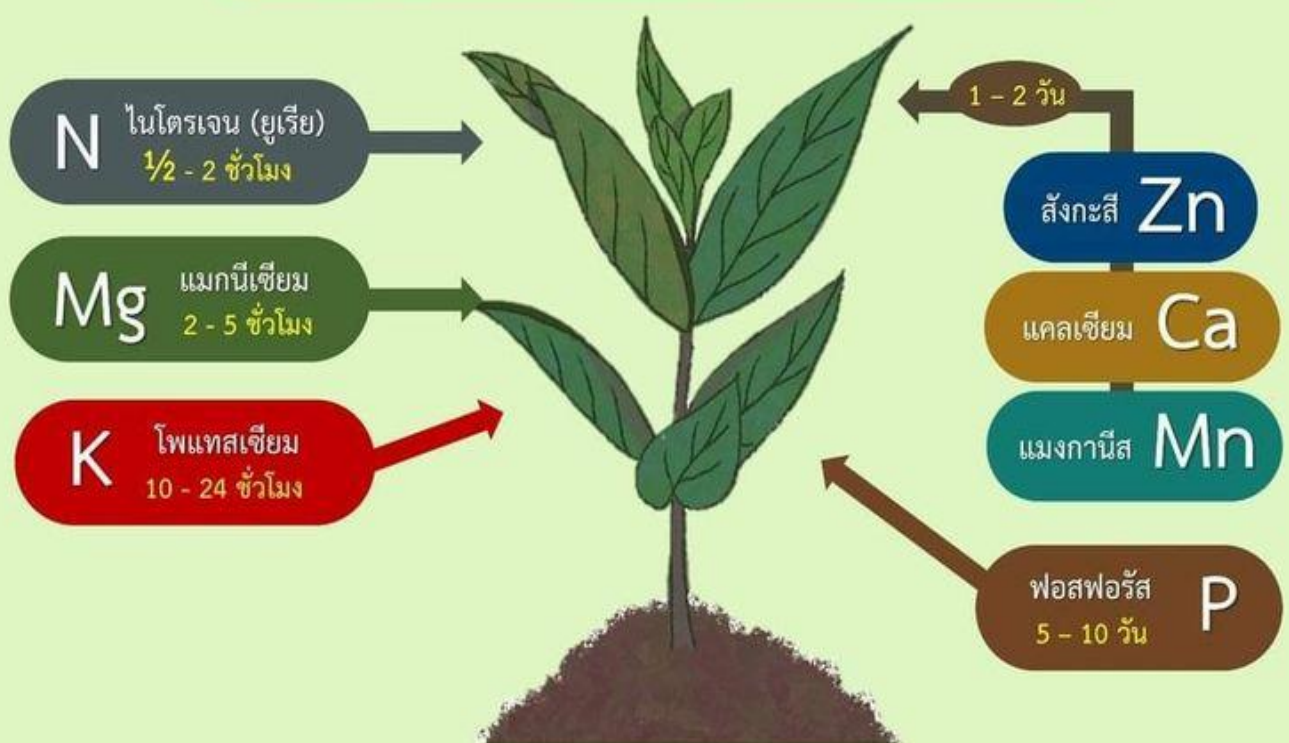
ปุ๋ยที่มีคลอไรด์เป็นส่วนประกอบจะสามารถดูดซับทางใบได้เร็วกว่า คลอไรด์ > ไนเตรท > คีเลต > ซัลเฟต

#### ปัจจัยด้านสิ่งแวดล้อม

แสง อุณหภูมิ ความชื้นสัมพัทธ์ อายุของใบพืช พื้นที่ใบ



ระยะเวลาที่ใบพืชสามารถดูดซับธาตุอาหารได้ 50 เปอร์เซ็นต์



# ข่าวประชาสัมพันธ์

## สศท. 3 ร่วม Kick Off กิจกรรมกำจัดวัชพืชและผักตบชวาและกิจกรรม จิตอาสาพัฒนา กระทรวงเกษตรและสหกรณ์ "เราทำความดี ด้วยหัวใจ"

วันที่ 15 พฤศจิกายน 2566 นางสาวอุษา โทณผลิน ผู้อำนวยการสำนักงานเศรษฐกิจการเกษตรที่ 3 พร้อมด้วยเจ้าหน้าที่ ร่วม Kick Off กิจกรรมกำจัดวัชพืชและผักตบชวา และกิจกรรมจิตอาสาพัฒนา กระทรวงเกษตรและสหกรณ์ "เราทำความดี ด้วยหัวใจ" ณ ท่าเรือทะเลบัวแดงบ้านเดิม ตำบลเชียงแห้ว อำเภอกุมภวาปี จังหวัดอุดรธานี โดยมี นายสุรศักดิ์ อักษรกุล รองผู้ว่าราชการจังหวัดอุดรธานี เป็นประธานดำเนินการ ถวายความเคารพ พระบรมฉายาลักษณ์ พระบาทสมเด็จพระเจ้าอยู่หัวทรงหน้า วันทยหัตถ์ กล่าวถวายราชสดุดี และกล่าวคำปฏิญาณ "เราทำความดี ด้วยหัวใจ" ร่วมกัน 3 ครั้ง จากนั้นร่วมทำกิจกรรมจิตอาสาพัฒนาด้วยการกำจัดวัชพืชและผักตบชวา เพื่อขับเคลื่อนนโยบายสำคัญของรัฐมนตรีว่าการกระทรวงเกษตรและสหกรณ์ ในการพัฒนาพื้นที่ลุ่มน้ำ เพิ่มประสิทธิภาพการระบายน้ำ และส่งน้ำเพื่อการอุปโภคและบริโภค และการเกษตรอย่างเต็มศักยภาพ โดยมีจิตอาสา จำนวน 566 คน ร่วมแรงร่วมใจทำกิจกรรมอย่างพร้อมเพรียงกัน

