



ข่าวเศรษฐกิจการเกษตร

สำนักงานเศรษฐกิจการเกษตรที่ 3 จังหวัดอุดรธานี

สำนักงานเศรษฐกิจการเกษตร กระทรวงเกษตรและสหกรณ์

เลขที่ - ถนน - ตำบลโนนสูง อำเภอเมือง จังหวัดอุดรธานี โทรศัพท์/โทรสาร 0-4226-2557-8

ปีที่ 8 ฉบับที่ 2 ประจำเดือน กุมภาพันธ์ 2566 <http://www.oae.go.th/zone3/> E-mail : Zone3@oae.go.th

ในเขตพื้นที่จังหวัดหนองคาย



คำขวัญ : รวมใจเป็นหนึ่ง เข้าถึงปัญหา สร้างแนวทางพัฒนา นำพาเกษตรไทย



กรุณาส่ง

ใช้ในราชการสำนักงานเศรษฐกิจการเกษตร

ชำระค่าฝากส่งเป็นรายเดือน
ใบอนุญาตที่ 77/2521
ปท.อุดรธานี

(นางสาวอุษา โทณผลิน)

ผู้อำนวยการสำนักงาน

สำนักงานเศรษฐกิจการเกษตรที่ 3 จังหวัดอุดรธานี

บรรณาธิการแถลง

วารสารข่าวเศรษฐกิจการเกษตร สศท.3 ปีที่ 8 ฉบับที่ 2 ประจำเดือน กุมภาพันธ์ 2566

ในเดือนนี้ชาวนาส่วนใหญ่ มีการปลูกปอเทือง เพื่อบำรุงดินไว้รอฤดูกาลผลิตถัดไป ผู้ทำนาปรังก็อยู่ในช่วงเพาะปลูกสภาพอากาศในช่วงนี้อากาศร้อนกับมีฟ้าหลัวในตอนกลางวันเอื้อต่อการแพร่ระบาดของโรคพืชและแมลงศัตรูพืช ขอให้เกษตรกรวางแผนการผลิต และให้ความสำคัญเรื่องการดูแลรักษาให้ดี หากมีข้อสงสัยหรือเกิดปัญหาขึ้น ขอให้รีบปรึกษาเจ้าหน้าที่เกษตรในพื้นที่ทันที

นอกจากรายละเอียด ภาวะการผลิต การตลาด และราคาสินค้าเกษตรที่สำคัญของจังหวัดหนองคาย แล้วนั้น ทางกองบรรณาธิการยังได้นำเกร็ดความรู้เกี่ยวกับเรื่อง “ทำแปลงใหญ่แล้วได้อะไร” ซึ่งสามารถติดตามได้ในวารสารฉบับนี้

คณะผู้จัดทำ หวังเป็นอย่างยิ่งว่าวารสารข่าวเศรษฐกิจการเกษตรคงเป็นประโยชน์แก่ผู้อ่านและผู้ที่สนใจไม่มากนักน้อย หากมีข้อผิดพลาดประการใด ขออภัยไว้ ณ โอกาสนี้ พร้อมทั้งยินดีรับฟังข้อคิดเห็นและคำแนะนำ เพื่อเป็นแนวทางในการปรับปรุงวารสารเล่มนี้ให้ดียิ่งขึ้น

(นางสาวกรรณิกา บุญชิต)
 เศรษฐกรชำนาญการพิเศษ



ประเด็นที่สำคัญ :

หน้า

•บรรณาธิการแถลง	2
•ภาวะการผลิต การตลาด และราคา สินค้าเกษตรที่สำคัญ	
-ข้าวนาปี	3-4
-ข้าวนาปรัง	5
-สับปะรด	6-7
-มันสำปะหลัง	8
-ยางพารา	9
-ปาล์มน้ำมันทั้งหลาย	10
-โคเนื้อ	11-12
-สุกร	13
•ตารางราคาสินค้าเกษตร ที่สำคัญ ณ ไร่นา	14
•เกร็ดความรู้ทั่วไป	15
•ข่าวประชาสัมพันธ์	16

ค่านิยมร่วม OAE²

- O (Openness) การเปิดกว้างทางความคิด
- A (Awakening) การตื่นตัว ตื่นรู้
- E (Effectiveness) การทำงานที่มีประสิทธิผล

ที่ปรึกษา : นางสาวอุษา โทณผลิน
 นางอาทิตยา ดวงจันทา
 บรรณาธิการ : นางสาวกรรณิกา บุญชิต
 ผู้ช่วยบรรณาธิการ: นางสาวสุภักดี ทองเนื้อแปด
 กองบรรณาธิการ : ส่วนวิจัยและประเมินผล
 เจ้าของ ; สำนักงานเศรษฐกิจการเกษตรที่ 3 จังหวัดอุดรธานี
 เลขที่ - ถนน - ตำบลโนนสูง อำเภอเมือง จังหวัดอุดรธานี
 โทรศัพท์/โทรสาร 0-4229-2557-8 E-mail: Zone3@oae.go.th

ข้าวนาปี

ภาวะการผลิตข้าวนาปี ของจังหวัดหนองคาย พบว่า ในปี 2565 มีเนื้อที่เพาะปลูก 602,200 ไร่ เพิ่มขึ้นจากปีที่แล้ว ร้อยละ 6.39 เนื่องจากในช่วงต้นปีนี้มีปริมาณน้ำฝนมาก เกษตรกรจึงปลูกข้าวเพิ่มขึ้นจากพื้นที่ที่เคยปล่อยว่าง และเนื้อที่เก็บเกี่ยว 598,737 ไร่ เพิ่มขึ้นจากปีที่แล้ว ร้อยละ 12.34 ผลผลิต 217,053 ตัน ลดลงจากปีที่แล้ว ร้อยละ 64.28 แต่ผลผลิตเฉลี่ยต่อไร่ 363 กิโลกรัม เพิ่มขึ้นจากปีที่แล้ว ร้อยละ 2.83 รายละเอียดดังตารางที่ 1 สำหรับเดือนนี้เป็นช่วงเก็บเกี่ยว

จังหวัด	เนื้อที่เพาะปลูก (ไร่)			เนื้อที่เก็บเกี่ยว (ไร่)			ผลผลิต (ตัน)			ผลผลิตต่อไร่ (กิโลกรัม)		
	2564	2565	% + -	2564	2565	% + -	2564	2565	% + -	2564	2565	% + -
หนองคาย	566,030	602,200	6.39	532,986	598,737	12.34	188,367	217,053	-64.28	353	363	2.83

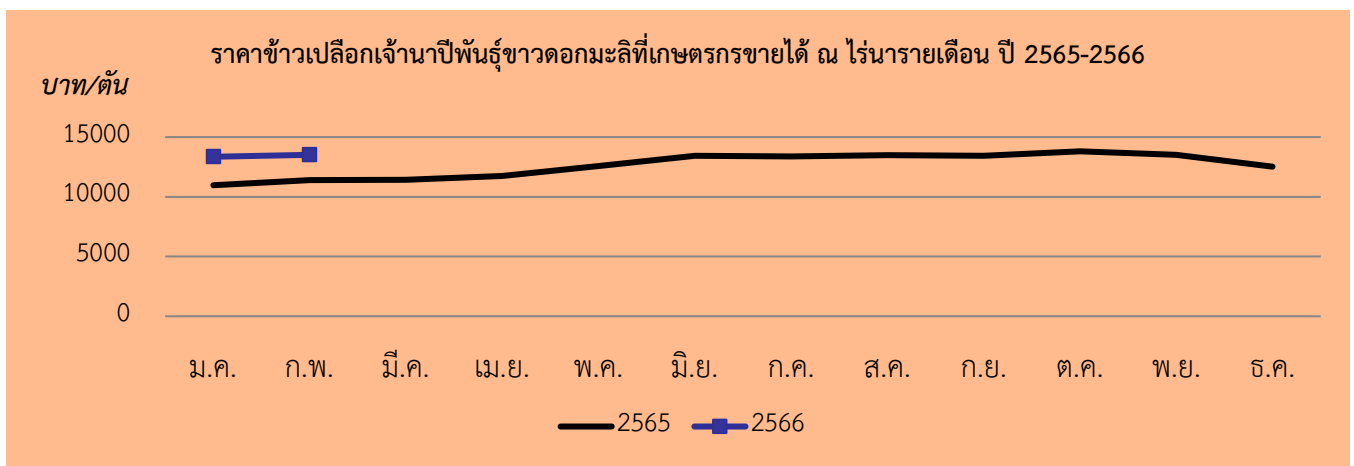
ตาราง 1 ข้าวนาปี : เนื้อที่เพาะปลูก เนื้อที่เก็บเกี่ยว ผลผลิต และผลผลิตต่อไร่จังหวัดหนองคาย

ราคาข้าวนาปีที่เกษตรกรขายได้ ณ ไร่นา เดือน กุมภาพันธ์ 2566 ของจังหวัดหนองคาย สามารถแยกได้ ดังนี้

ข้าวเปลือกเจ้านาปีพันธุ์ข้าวหอมมะลิ ราคาเฉลี่ย 13,516.04 บาท/ตัน ราคาเพิ่มขึ้นจาก 13,357.79 บาท/ตัน เมื่อเทียบกับเดือนที่แล้ว ร้อยละ 1.18 เนื่องจาก ปริมาณข้าวในตลาดมีจำนวนน้อย และเพิ่มขึ้นเมื่อเทียบกับเดือนเดียวกันของปีที่แล้วร้อยละ 18.61 เนื่องจาก ปริมาณข้าวในปีนี้มีปริมาณน้อย รายละเอียดดังภาพที่ 1

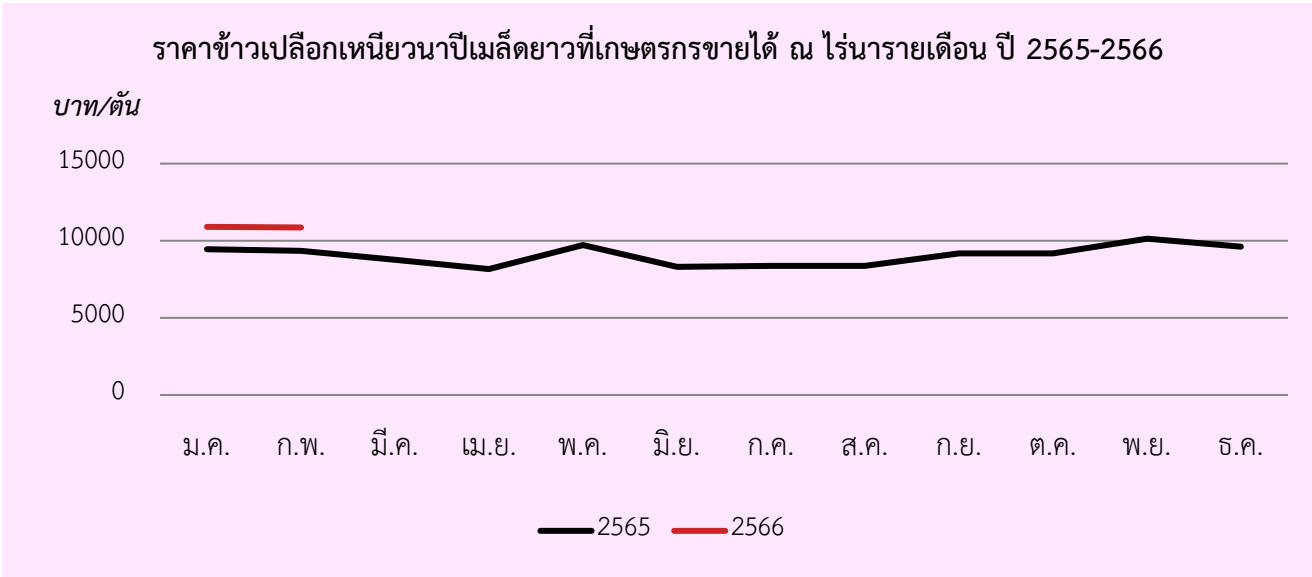
ข้าวเปลือกเหนียนาปีเมล็ดยาวความชื้น 14-15 % ราคาเฉลี่ย 10,850.00 บาท/ตัน ราคาลดลงจาก 10,899.97 บาท/ตัน เมื่อเทียบกับเดือนที่แล้ว ร้อยละ 0.46 เนื่องจาก ข้าวในตลาดมีจำนวนมาก แต่เพิ่มขึ้นเมื่อเทียบกับเดือนเดียวกันของปีที่แล้วร้อยละ 16.15 บาท/ตัน เนื่องจากปริมาณข้าวในปีนี้มีปริมาณน้อย เมื่อเทียบกับปีที่แล้ว รายละเอียดดังภาพที่ 2

ข้าวเปลือกเหนียนาปีเมล็ดสั้นความชื้น 14 -15 % ราคาเฉลี่ย 10,297.92 บาท/ตัน ราคาลดลงจาก 10,708.33 บาท/ตัน เมื่อเทียบกับเดือนที่แล้ว ร้อยละ 3.83 แต่เพิ่มขึ้นเมื่อเทียบกับเดือนเดียวกันของปีที่แล้วร้อยละ 10.24 เนื่องจากปริมาณข้าวในตลาดมีน้อย รายละเอียดดังภาพที่ 3

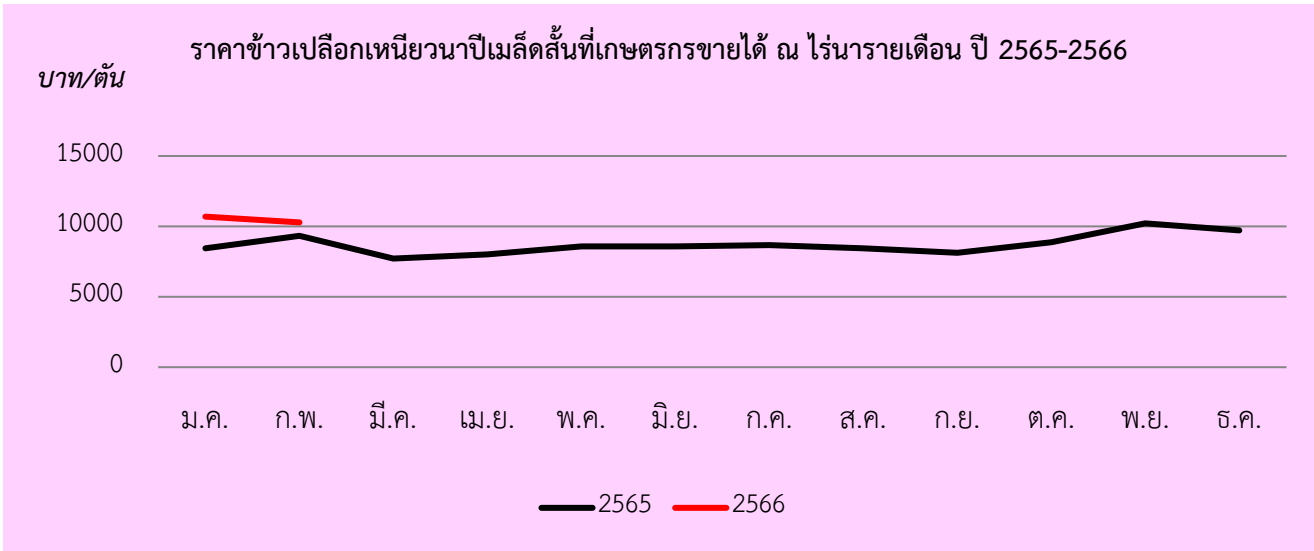


ภาพที่ 1 แสดงราคาข้าวเปลือกเจ้านาปีพันธุ์ข้าวหอมมะลิที่เกษตรกรขายได้ ณ ไร่นารายเดือน ปี 2565 -2566





ภาพที่ 2 แสดงราคาข้าวเปลือกเหนียวนาปีเมล็ดยาวที่เกษตรกรขายได้ ณ ไร่นารายเดือน ปี 2565 -2566



ภาพที่ 3 แสดงราคาข้าวเปลือกเหนียวนาปีเมล็ดสั้นที่เกษตรกรขายได้ ณ ไร่นารายเดือน ปี 2565 -2566

ข้าวนาปรัง

ภาวะการผลิตข้าวนาปรัง ของจังหวัดหนองคาย พบว่า ในปี 2565 มีเนื้อที่เพาะปลูก 103,950 ไร่ เพิ่มขึ้นจากปีที่แล้ว ร้อยละ 15.32 ผลผลิต 52,183 ตัน เพิ่มขึ้นจากปีที่แล้ว ร้อยละ 20.02 ผลผลิตเฉลี่ยต่อไร่ 507 กิโลกรัม เพิ่มขึ้นจากปีที่ผ่านมา ร้อยละ 4.54 เนื่องจาก ปีที่ผ่านมาทางภาครัฐมีการส่งเสริมให้ปรับเปลี่ยนการปลูกข้าวนาปรังเป็นพืชใช้น้ำน้อย เช่น ข้าวโพดเลี้ยงสัตว์ พืชตระกูลถั่ว เป็นต้น รายละเอียดดังตารางที่ 2 สำหรับเดือนนี้ เป็นช่วงเก็บเกี่ยวข้าวนาปี

จังหวัด	เนื้อที่เพาะปลูก (ไร่)			เนื้อที่เก็บเกี่ยว (ไร่)			ผลผลิต (ตัน)			ผลผลิตต่อไร่ (กิโลกรัม)		
	2564	2565	% + -	2564	2565	% + -	2564	2565	% + -	2564	2565	% + -
หนองคาย	90,140	103,950	15.32	89,683	102,897	14.73	43,477	52,183	20.02	485	507	4.54

ตาราง 2 ข้าวนาปรัง : เนื้อที่เพาะปลูก เนื้อที่เก็บเกี่ยว ผลผลิต และผลผลิตต่อไร่

ราคาข้าวนาปรังที่เกษตรกรขายได้ ณ ไร่นา เดือน กุมภาพันธ์ 2566 ของจังหวัดหนองคาย ข้าวเปลือกเหนียวนาปรังเมล็ดยาว ยังไม่มีรายงาน เนื่องจาก เป็นช่วงเกษตรกรกำลังเก็บเกี่ยวข้าวนาปี รายละเอียด ดังภาพที่ 4



ภาพที่ 4 แสดงราคาข้าวเปลือกเหนียวนาปรังที่เกษตรกรขายได้ ณ ไร่นารายเดือน ปี 2565 -2566

สับปะรด

ภาวะการผลิตสับปะรด ของจังหวัดหนองคาย พบว่า ในปี 2566 มีเนื้อที่เก็บเกี่ยว 3,876 ไร่ ลดลงจากปีที่แล้วร้อยละ 1.89 ผลผลิต 21,563 ตัน ลดลงจากปีที่แล้ว ร้อยละ 0.09 ผลผลิตต่อไร่ 5,563 กิโลกรัม ลดลงจากปีที่แล้วร้อยละ 0.02 เนื่องจากพื้นที่ปลูกลดลง สำหรับเดือนนี้ เริ่มมีผลผลิตออกสู่ตลาด

จังหวัด	เนื้อที่เก็บเกี่ยว (ไร่)			ผลผลิต (ตัน)			ผลผลิตต่อไร่ (กก.)		
	2565	2566	% + -	2565	2566	% + -	2565	2566	% + -
หนองคาย	4,350	3,876	-1.89	23,760	21,563	-0.09	5,462	5,563	-0.02

ราคาสับปะรดที่เกษตรกรขายได้ ณ ไร่นา เดือน กุมภาพันธ์ ของจังหวัดหนองคาย แยกได้ดังนี้

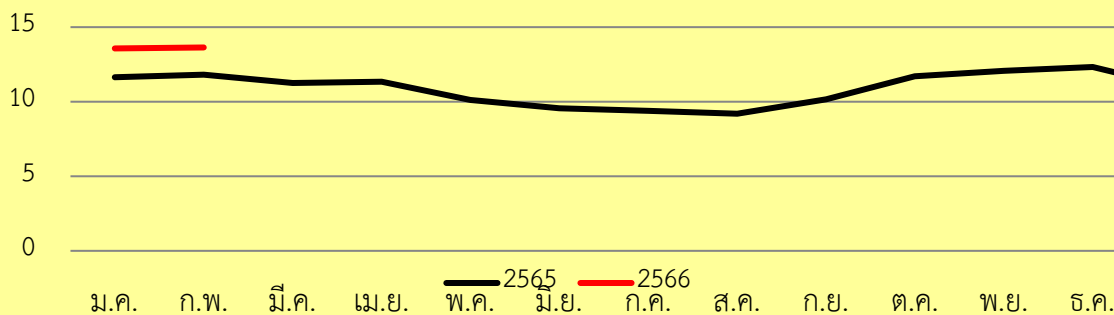
สับปะรดบริโภคพันธุ์ปัตตาเวียขนาดใหญ่ ราคาเฉลี่ย 13.63 บาท/กิโลกรัม ราคาเพิ่มขึ้น เมื่อเทียบกับเดือนที่แล้ว ร้อยละ 0.52 และเพิ่มขึ้นจากเดือนเดียวกันของปีที่ผ่านมา ร้อยละ 15.41 เนื่องจาก ปริมาณผลผลิตมีจำนวนน้อย รายละเอียด ดังภาพที่ 5

สับปะรดบริโภคพันธุ์ปัตตาเวียขนาดเล็กราคาเฉลี่ย 7.69 บาท/กิโลกรัม ราคาเพิ่มขึ้นเมื่อเทียบกับเดือนที่แล้ว ร้อยละ 0.79 แต่ลดลง เมื่อเทียบกับเดือนเดียวกันของปีที่แล้ว ร้อยละ 4.59 รายละเอียดดังภาพที่ 6



ราคาสับปะรดบริโภคพันธุ์ปัตตาเวียขนาดใหญ่ที่เกษตรกรขายได้ ณ ไร่นารายเดือน ปี 2565- 2566

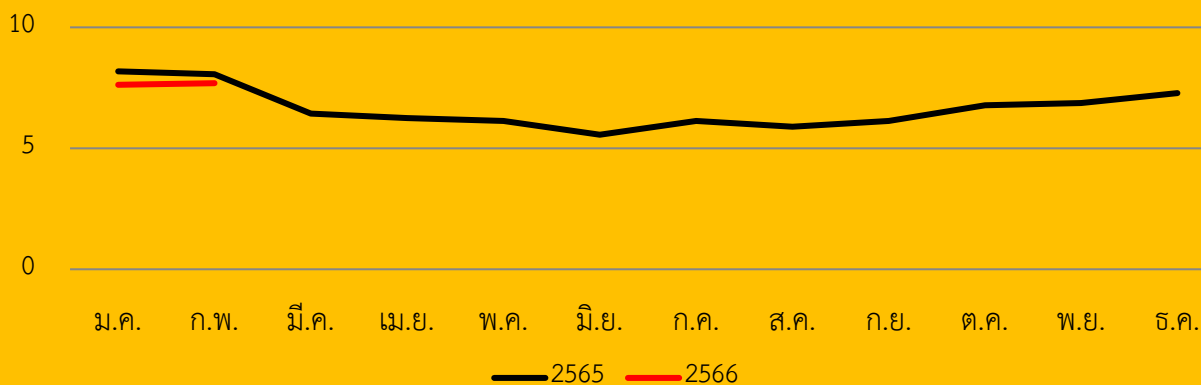
บาท/กก.



ภาพที่ 5 แสดงราคาสับปะรดบริโภคพันธุ์ปัตตาเวียขนาดใหญ่ที่เกษตรกรขายได้ ณ ไร่นารายเดือน ปี 2565 - 2566

ราคาสับปะรดบริโภคพันธุ์ปัตตาเวียขนาดเล็กที่เกษตรกรขายได้ ณ ไร่นารายเดือน ปี 2565 - 2566

บาท/กก.



ภาพที่ 6 แสดงราคาสับปะรดบริโภคพันธุ์ปัตตาเวียขนาดเล็กที่เกษตรกรขายได้ ณ ไร่นารายเดือน ปี 2565 - 2566



มันสำปะหลัง

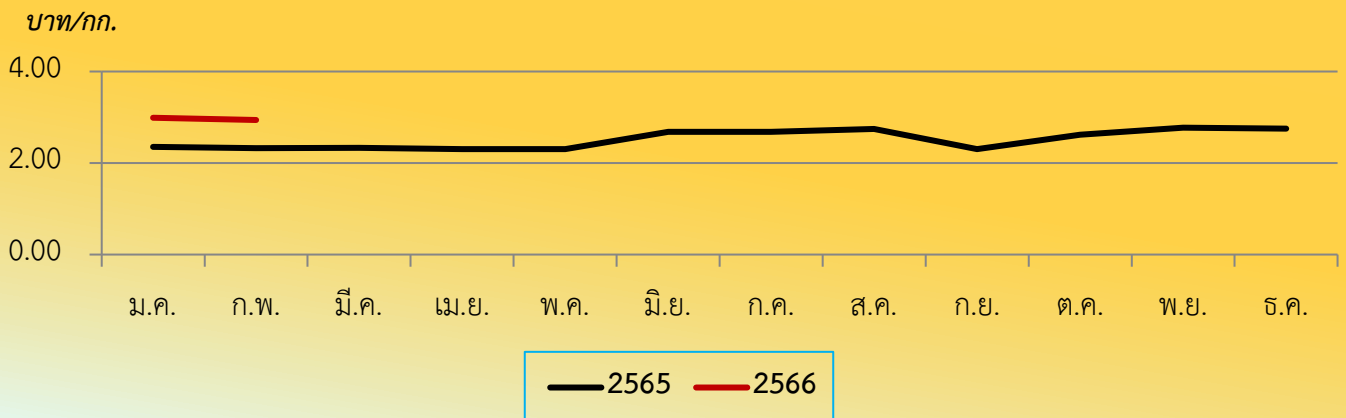
ภาวะการผลิตมันสำปะหลังของจังหวัด หนองคาย พบว่า ในปี 2566 มีเนื้อที่เก็บเกี่ยว 20,638 ไร่ เพิ่มขึ้นจากปีที่แล้ว ร้อยละ 0.03 ผลผลิตรวม 69,179 ตัน เพิ่มขึ้นจากปีที่แล้ว ร้อยละ 0.01 ผลผลิตเฉลี่ยต่อไร่ 3,352 กิโลกรัม ลดลงจากปีที่แล้ว ร้อยละ 0.01 รายละเอียดดังตารางที่ 3
สำหรับเดือนนี้เป็นช่วงเพาะปลูก

จังหวัด	เนื้อที่เก็บเกี่ยว (ไร่)			ผลผลิต (ตัน)			ผลผลิตต่อไร่ (กิโลกรัม)		
	2565	2566	% + -	2565	2566	% + -	2565	2566	% + -
หนองคาย	20,113	20,638	0.03	68,163	69,179	0.01	3,389	3,352	0.01

ตาราง 3 มันสำปะหลัง : เนื้อที่เก็บเกี่ยว ผลผลิต และผลผลิตต่อไร่

ราคาหัวมันสำปะหลังสดคละที่เกษตรกรขายได้ ณ ไร่นา เดือน กุมภาพันธ์ 2566 ของจังหวัด หนองคาย ราคาหัวมันสำปะหลังสด ราคาเฉลี่ย 2.94 บาท/กิโลกรัม ราคาลดลงจากเดือนที่แล้ว ร้อยละ 1.67 แต่เพิ่มขึ้นเมื่อเทียบกับเดือนที่แล้ว ร้อยละ 26.72 เนื่องจาก เป็นช่วงผลผลิตมีจำนวนน้อย รายละเอียดดังภาพที่ 7

ราคาหัวมันสำปะหลังสดคละที่เกษตรกรขายได้ ณ ไร่นารายเดือน ปี 2565 - 2566



ภาพที่ 7 แสดงราคาหัวมันสำปะหลังสดคละที่เกษตรกรขายได้ ณ ไร่นารายเดือน ปี 2565 - 2566



ยางพารา

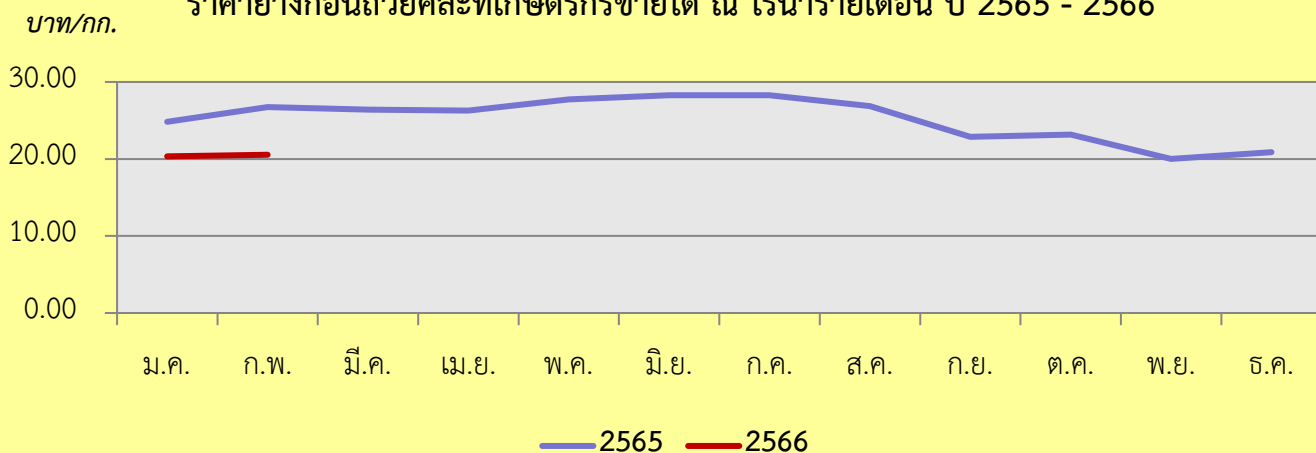
ภาวะการผลิตยางพาราของจังหวัด หนองคาย พบว่า ในปี 2565 มีเนื้อที่กรีตได้ 316,646 ไร่ เพิ่มขึ้นจากปีที่แล้ว ร้อยละ 0.68 ผลผลิต 72,512 ตัน เพิ่มขึ้นจากปีที่แล้ว ร้อยละ 2.93 ผลผลิตเฉลี่ยต่อไร่ 229 กิโลกรัม เพิ่มขึ้นจากปีที่แล้ว ร้อยละ 2.23 เนื่องจากปัจจัยด้านราคาไม่จูงใจ ทำให้เกษตรกรไม่ให้ความสำคัญในการดูแลรักษาและการใส่ปุ๋ยเท่าที่ควร รายละเอียดตารางที่ 4 สำหรับเดือนนี้ ผลผลิตออกสู่ตลาด

จังหวัด	เนื้อที่กรีตได้ (ไร่)			ผลผลิต (ตัน)			ผลผลิตเฉลี่ยต่อไร่ (กิโลกรัม)		
	2564	2565	% + -	2564	2565	% + -	2564	2565	% + -
หนองคาย	314,494	316,646	0.68	70,447	72,512	2.93	224	229	2.23

ตาราง 4 ยางพารา : เนื้อที่เก็บเกี่ยว ผลผลิต และผลผลิตต่อเนื้อที่กรีตได้

ราคายางก้อนถ้วยคละที่เกษตรกรขายได้ ณ ไร่นา เดือน กุมภาพันธ์ 2566 ของ จังหวัด หนองคาย ราคายางก้อนถ้วยคละเฉลี่ยอยู่ที่ 20.56 บาท/กิโลกรัม ราคาเพิ่มขึ้นเมื่อเทียบกับเดือนที่แล้ว ร้อยละ 1.03 แต่ลดลงเมื่อเทียบกับเดือนเดียวกันของปีที่แล้ว ร้อยละ 23.05 เนื่องจาก ผลผลิตออกสู่ตลาดมากกว่าปีที่ผ่านมา

ราคายางก้อนถ้วยคละที่เกษตรกรขายได้ ณ ไร่นารายเดือน ปี 2565 - 2566



ภาพที่ 8 แสดงราคายางก้อนถ้วยคละที่เกษตรกรขายได้ ณ ไร่นารายเดือน ปี 2565 - 2566



ปาล์มน้ำมัน

ภาวะการผลิตปาล์มน้ำมัน ของจังหวัดหนองคาย พบว่า ในปี 2565 มีเนื้อที่เก็บเกี่ยว 23,029 ไร่ เพิ่มขึ้นจากปีที่แล้ว ร้อยละ 8.91 ผลผลิตรวม 37,100 ตัน เพิ่มขึ้นจากปีที่แล้ว ร้อยละ 14.60 และ ผลผลิตต่อไร่ 1,611 กิโลกรัม เพิ่มขึ้นจากปีที่แล้ว ร้อยละ 5.22 เนื่องจากเกษตรกรดูแลรักษาตามคำแนะนำจากหน่วยงานราชการ ด้านการจัดการสวนที่ถูกต้องตามหลักวิชาการ ประกอบกับในปีที่ผ่านมาปริมาณน้ำฝนเพียงพอซึ่งเป็นผลดีต่อการเจริญเติบโตของต้นปาล์มน้ำมัน รายละเอียดดังตารางที่ 9

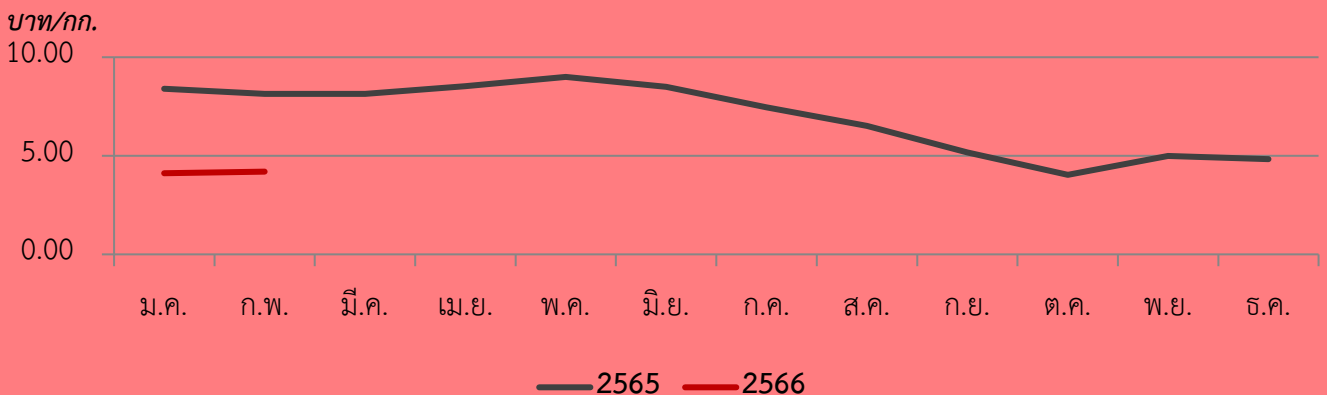
สำหรับเดือนนี้ มีผลผลิตออกสู่ตลาด

ตาราง 5 ปาล์มน้ำมันทั้งหลาย : เนื้อที่เก็บเกี่ยว ผลผลิต และผลผลิตต่อไร่

จังหวัด	เนื้อที่เก็บเกี่ยว (ไร่)			ผลผลิต (ตัน)			ผลผลิตเฉลี่ยต่อไร่ (กิโลกรัม)		
	2564	2565	% + -	2564	2565	% + -	2564	2565	% + -
หนองคาย	21,144	23,029	8.91	32,372	37,100	14.60	1,531	1,611	5.22

ราคาปาล์มน้ำมันทั้งหลาย ที่เกษตรกรขายได้ ณ ไร่นา เดือน กุมภาพันธ์ 2566 ของจังหวัดหนองคาย ปาล์มน้ำมันทั้งหลาย 15 กก. ขึ้นไป ราคาเฉลี่ย 4.20 บาท/กิโลกรัม ราคาเพิ่มขึ้นเมื่อเทียบกับเดือนที่แล้ว ร้อยละ 2.19 แต่ลดลงจากเดือนเดียวกันของปีที่แล้ว ร้อยละ 48.34 เนื่องจาก เป็นช่วงฤดูกาลที่ผลิตได้มาก รายละเอียดดังภาพที่ 9

ราคาปาล์มน้ำมันทั้งหลาย ที่เกษตรกรขายได้ ณ ไร่นารายเดือน ปี 2565 - 2566



ภาพที่ 9 แสดงราคาปาล์มน้ำมันทั้งหลายที่เกษตรกรขายได้ ณ ไร่นารายเดือน ปี 2565 - 2566

โคเนื้อ

ภาวะการผลิตโคเนื้อของจังหวัดหนองคาย พบว่า ในปี 2564 มีจำนวนโคเนื้อ 28,186 ตัวเพิ่มขึ้นจากปีที่แล้ว 1,098 ตัว หรือร้อยละ 4.05 ปริมาณการผลิตโคเนื้อ 6,875 ตัว เพิ่มขึ้นจากปีที่แล้ว 488 ตัว หรือร้อยละ 7.64 ตามตารางที่ 6

จังหวัด	จำนวนโคเนื้อ (ตัว) ณ วันที่ 1 ม.ค.			ปริมาณการผลิต (ตัว)		
	2563	2564	% + -	2563	2564	% + -
หนองคาย	27,088	28,186	4.05	6,387	6,875	7.64

ตาราง 6 โคเนื้อ : จำนวนโค และ ปริมาณการผลิต ข้อมูล ณ วันที่ 1 มกราคม 2563

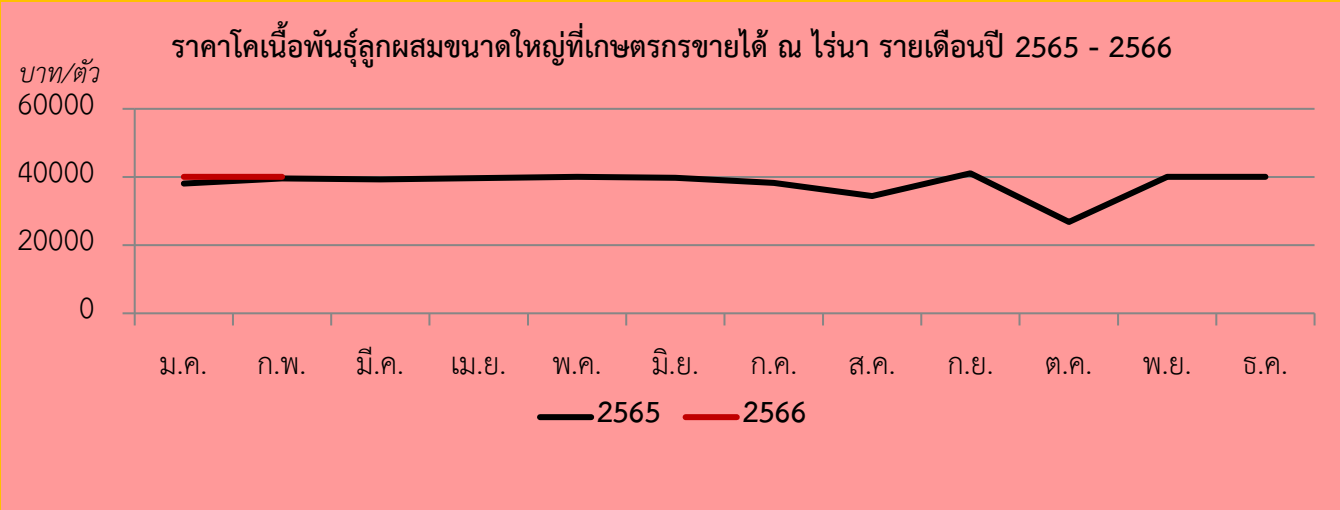
หมายเหตุ : ผลสำรวจ ณ ตุลาคม 2564

ราคาโคเนื้อที่เกษตรกรขายได้ ณ ไร่นา เดือน กุมภาพันธ์ 2566 ของ จังหวัดหนองคาย สามารถแยกได้ดังนี้
โคเนื้อพันธุ์ลูกผสมขนาดใหญ่ ราคาเฉลี่ย 40,000.00 บาท/ตัว ราคาทรงตัวเมื่อเทียบกับเดือนที่แล้ว แต่เพิ่มขึ้นเมื่อเทียบกับเดือนเดียวกันของปีที่แล้ว ร้อยละ 1.27 รายละเอียดดังภาพที่ 10

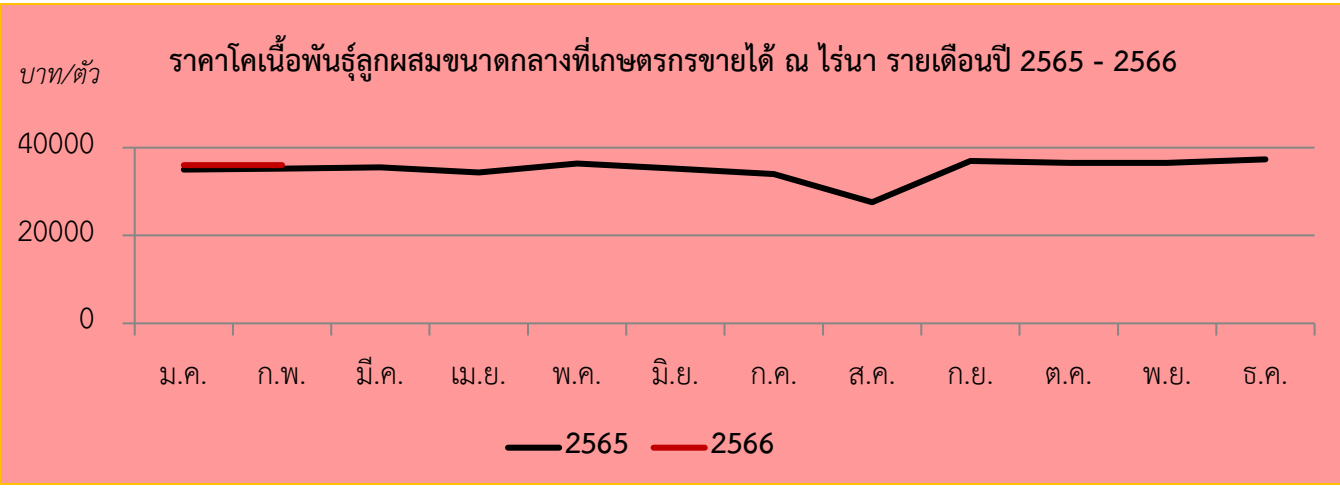
โคเนื้อพันธุ์ลูกผสมขนาดกลาง ราคาเฉลี่ย 36,000 บาท/ตัว ราคาทรงตัวเมื่อเทียบกับเดือนที่แล้ว แต่เพิ่มขึ้นเมื่อเทียบกับเดือนเดียวกันของปีที่แล้วร้อยละ 2.13 เนื่องจาก ปริมาณเนื้อวัวในตลาดมีจำนวนน้อย รายละเอียดดังภาพที่ 11

โคเนื้อพันธุ์ลูกผสมขนาดเล็ก ราคาเฉลี่ย 28,000.00 บาท/ตัว ราคาทรงตัวเมื่อเทียบกับเดือนที่แล้ว และทรงตัวเมื่อเทียบกับเดือนเดียวกันของปีที่แล้ว รายละเอียดดังภาพที่ 12

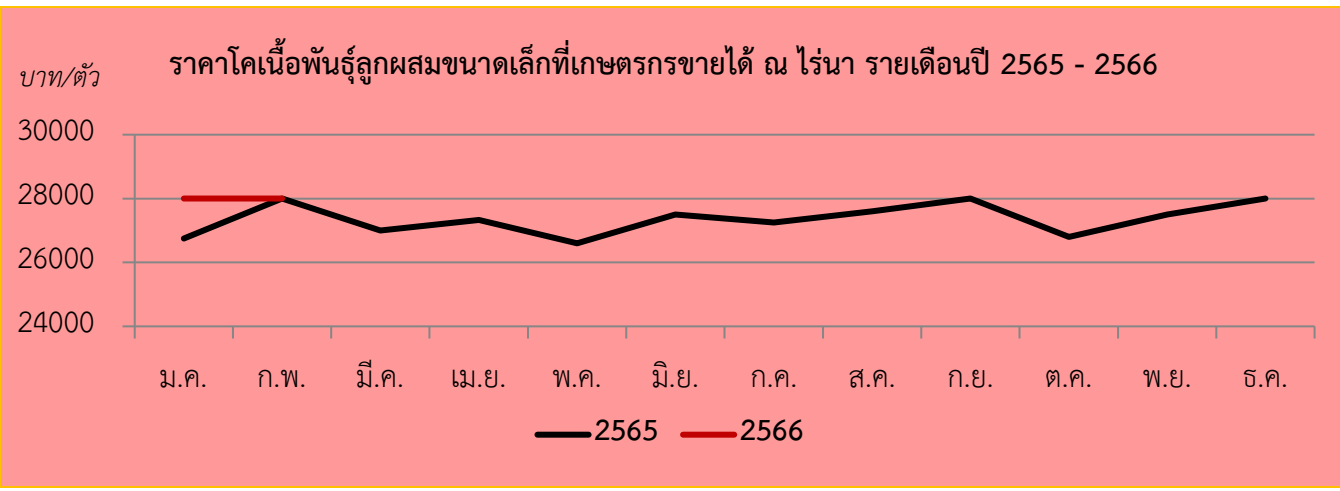




ภาพที่ 10 แสดงราคาโคเนื้อพันธุ์ลูกผสมขนาดใหญ่ที่เกษตรกรขายได้ ณ ไร่นารายเดือน ปี 2565 - 2566



ภาพที่ 11 แสดงราคาโคเนื้อพันธุ์ลูกผสมขนาดกลางที่เกษตรกรขายได้ ณ ไร่นารายเดือน ปี 2565- 2566



ภาพที่ 12 แสดงราคาโคเนื้อพันธุ์ลูกผสมขนาดเล็กที่เกษตรกรขายได้ ณ ไร่นารายเดือน ปี 2565 - 2566

สุกร

ภาวะการผลิตสุกร ของจังหวัด นนทบุรี พบว่า ในปี 2563 มีจำนวนสุกร 24,029 ตัว ลดลง ร้อยละ 10.44 ปริมาณการผลิตสุกร 124,761 ตัว ลดลง ร้อยละ 10.43 รายละเอียดดังตารางที่ 7

จังหวัด	จำนวนสุกร(ตัว) ณ 1 มกราคม			ปริมาณการผลิต (ตัว)		
	2562	2563	% + -	2562	2563	% + -
นนทบุรี	26,829	24,029	-10.44	139,296	124,761	-10.43

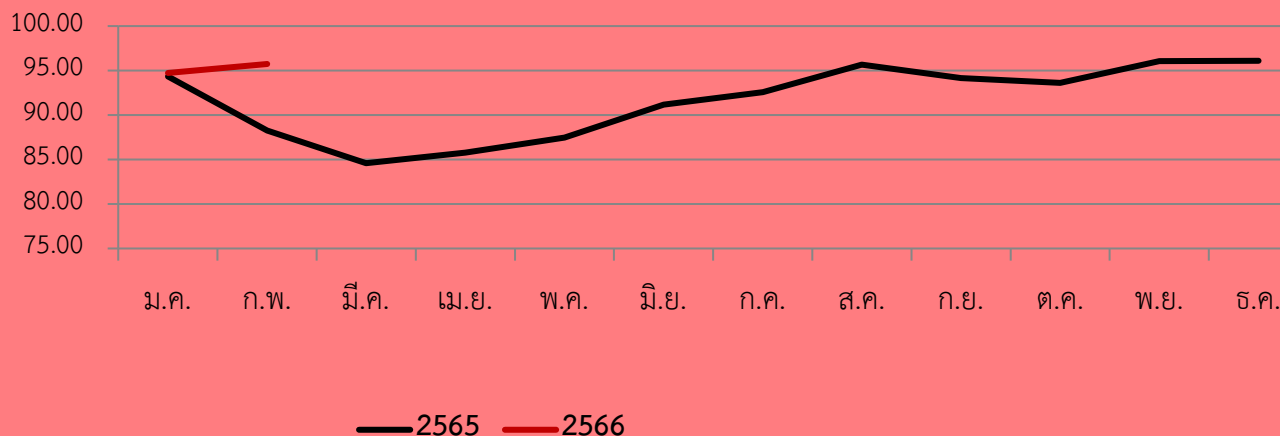
ตาราง 7 สุกร : จำนวน ณ เดือน มกราคม 2563 และ ปริมาณการผลิต

หมายเหตุ : ปี 2564 ยังไม่มีสถานการณ์การผลิต

ราคาสุกรพันธุ์ลูกผสม นน.ต่ำกว่า 100 กก. ที่เกษตรกรขายได้ ณ ไร้ราย เดือน กุมภาพันธ์ 2566 ของจังหวัดนนทบุรี
 สุกรขุนพันธุ์ลูกผสม นน.ต่ำกว่า 100 กก. ราคาเฉลี่ย 95.75 บาท/กิโลกรัม เพิ่มขึ้นจากเดือนที่ผ่านมา ร้อยละ 1.06 และ
 เพิ่มขึ้นจากเดือนเดียวกันของปีที่แล้ว ร้อยละ 8.50 เนื่องจาก ปริมาณการผลิตมีจำนวนน้อย รายละเอียดดังภาพที่ 13

บาท/กก.

ราคาสุกรขุนพันธุ์ลูกผสม นน.ต่ำกว่า 100 กก. ที่เกษตรกรขายได้ ณ ไร้รายรายเดือน ปี 2565 -2566



ภาพที่ 13 แสดงราคาสุกรขุนพันธุ์ลูกผสม นน.ต่ำกว่า 100 กก. ที่เกษตรกรขายได้ ณ ไร้รายรายเดือน ปี 2565 - 2566



เกร็ดความรู้ทั่วไป



ทำแปลงใหญ่แล้วได้อะไร?

เกษตรกร/คน

- รวมกลุ่มกันบริหารจัดการลดห่วงโซ่อุปทาน
- ลดต้นทุน เพิ่มผลผลิต สินค้ามีคุณภาพได้มาตรฐาน
- เข้าถึงแหล่งเงินทุน เทคโนโลยี และนวัตกรรม
- มีความรู้ตั้งแต่กระบวนการผลิตจนถึงการตลาด
- เข้าถึงการบริการของภาครัฐได้สะดวก
- มีความเข้มแข็งพึ่งพาตนเองได้ และพัฒนาเป็นผู้ประกอบการธุรกิจเกษตรในอนาคต

พื้นที่

- มีความเข้มแข็งพึ่งพาตนเองได้ และพัฒนาไปเป็นผู้ประกอบการธุรกิจเกษตรในอนาคต
- เกิดธุรกิจต่อเนื่องจากผลผลิตแปลงใหญ่ในพื้นที่
- เกิดการกระจายรายได้ในพื้นที่
- ต่อยอดสู่แหล่งท่องเที่ยวเชิงเกษตร

สินค้า

- สินค้าแปลงใหญ่ผลิตได้ตรงตามความต้องการของตลาดทั้งด้านปริมาณ คุณภาพ และมาตรฐาน
- สินค้าแปลงใหญ่มีความหลากหลาย ได้มาตรฐานเกิดการเพิ่มมูลค่า
- สินค้าแปลงใหญ่เป็นที่ยอมรับของผู้บริโภคสามารถขยายตลาดทั้งในและต่างประเทศ

ภาครัฐ

- พัฒนาแปลงใหญ่แบบบูรณาการลดห่วงโซ่อุปทานระหว่างภาครัฐ ภาคการศึกษา และภาคเอกชน
- ใช้งบประมาณคุ้มค่า มีประสิทธิภาพและประสิทธิผลก่อให้เกิดความยั่งยืนของภาคการเกษตรในอนาคต
- ระบุเป้าหมายได้อย่างชัดเจน ช่วยแก้ปัญหาได้ตรงจุด และตรงความต้องการ
- จัดเก็บข้อมูลพื้นฐานอย่างเป็นระบบ เมื่อใช้ในการวางแผนบริหารจัดการภาพรวมของการส่งเสริมการเกษตร
- เกิดการหมุนเวียนเงินทุนในระบบเศรษฐกิจ

อื่น ๆ

- มีกระบวนการผลิตที่ปลอดภัยต่อผู้ผลิตและผู้บริโภค
- มีกระบวนการผลิตที่ลดผลกระทบต่อสิ่งแวดล้อม และใช้เทคโนโลยีที่เหมาะสมกับพื้นที่
- สร้างสมดุลสิ่งแวดล้อม
- มีการแลกเปลี่ยนเรียนรู้ระหว่างสมาชิก สร้างความสัมพันธ์ที่ดี เกิดความสามัคคี ชุมชนเข้มแข็ง และมีการเชื่อมโยงเครือข่ายการผลิต การตลาด
- มีการร่วมกันผลิต ร่วมกันจำหน่าย ทำให้เกิดอำนาจต่อรองมีความน่าเชื่อถือ สร้างรายได้เพิ่มมากขึ้นและมีตลาดรองรับที่แน่นอน

****เกษตรกรมั่นคง ภาคเกษตรมั่นคง ทรัพยากรการเกษตรยั่งยืน****

ข่าวประชาสัมพันธ์

สศท.3 จัดอบรมการจัดการความรู้เทคนิคการถ่ายภาพและการตกแต่งภาพ เพื่อการประชาสัมพันธ์และเผยแพร่ข้อมูลข่าวสารของ สศท.3 ประจำปี 2566

สำนักงานเศรษฐกิจการเกษตรที่ 3 อุตรธานี (สศท.3) จัดอบรมโครงการจัดการความรู้เทคนิคการถ่ายภาพและการตกแต่งภาพ เพื่อการประชาสัมพันธ์และเผยแพร่ข้อมูลข่าวสารของสำนักงานเศรษฐกิจการเกษตรที่ 3 ประจำปี 2566 โดยมี นางสาวอุษา โทณผลิน ผู้อำนวยการ สศท.3 เป็นประธานในพิธีเปิดการอบรม และนางสาวฉรินทร์ภัทร เลชะพันธ์รัชต์ นักวิเคราะห์นโยบายและแผนชำนาญการ ประธานคณะทำงานประชาสัมพันธ์ สศท.3 กล่าวรายงานการอบรม โดยการอบรมมีวัตถุประสงค์เพื่อให้บุคลากร สศท.3 มีความรู้ความสามารถในการถ่ายภาพด้วย SmartPhone สำหรับนำไปปฏิบัติภารกิจเพื่อการประชาสัมพันธ์ของส่วน/ฝ่าย สศท.3 และได้รับเกียรติจากท่านวิทยากรที่มีความชำนาญและประสบการณ์ คือ ผู้ช่วยศาสตราจารย์ ไพศาล ดาแร่ มหาวิทยาลัยราชภัฏอุตรธานี เป็นวิทยากรบรรยายและฝึกปฏิบัติ โดยเน้น การใช้ฟังก์ชันของกล้อง Smartphone หลักในการถ่ายภาพที่ควรรู้ เมื่อใช้โหมด Pro การจัดองค์ประกอบภาพให้สวยและน่าสนใจ การใช้อุปกรณ์เสริมในการถ่ายภาพ การใช้ APP ช่วยในการตกแต่งภาพให้สวยงาม (เช่น Snapseed แอปแต่งรูปที่สามารถใช้งานแทน Photoshop ได้ เป็นต้น)



ที่มา : ข่าวประชาสัมพันธ์ สศท.3