



# ข่าวเศรษฐกิจการเกษตร

## สำนักงานเศรษฐกิจการเกษตรที่ 3 จังหวัดอุดรธานี

### สำนักงานเศรษฐกิจการเกษตร กระทรวงเกษตรและสหกรณ์

เลขที่ - ถนน - ตำบลโนนสูง อำเภอเมือง จังหวัดอุดรธานี โทรศัพท์/โทรสาร 0-4226-2557-8

ปีที่ 8 ฉบับที่ 4 ประจำเดือน เมษายน 2566 <http://www.oae.go.th/zone3/> E-mail : Zone3@oae.go.th

ในเขตพื้นที่จังหวัดหนองคาย



คำขวัญ : รวมใจเป็นหนึ่ง เข้าถึงปัญหา สร้างแนวทางพัฒนา นำพาเกษตรไทย



กรุณาส่ง

ใช้ในราชการสำนักงานเศรษฐกิจการเกษตร

ชำระค่าฝากส่งเป็นรายเดือน  
ใบอนุญาตที่ 77/2521  
ปท.อุดรธานี

(นางสาวอุษา โทณผลิน)

ผู้อำนวยการสำนักงาน

สำนักงานเศรษฐกิจการเกษตรที่ 3 จังหวัดอุดรธานี

เลขที่ - ถนน - ตำบลโนนสูง อำเภอเมือง จังหวัดอุดรธานี 41330 โทร./โทรสาร 0-42292-2557, 0-42292-2558

## บรรณาธิการแถลง

วารสารข่าวเศรษฐกิจการเกษตร สศท.3 ปีที่ 8 ฉบับที่ 4 ประจำเดือน เมษายน 2566

ในเดือนนี้ราคาสินค้าเกษตรส่วนใหญ่ปรับตัวสูงขึ้น เนื่องจากรัฐบาลเริ่มผ่อนคลายมาตรการควบคุมการแพร่ระบาดของโควิด-19 เพื่อกระตุ้นเศรษฐกิจในช่วงเทศกาลสงกรานต์ ทำให้ประชาชนออกมาจับจ่ายใช้สอยกันมากขึ้น อีกทั้งราคาน้ำมันดิบที่ยังเพิ่มสูงขึ้นจากความขัดแย้งระหว่างรัสเซียและยูเครน ทำให้สินค้าที่มีแนวโน้มราคาสูงขึ้น ยกเว้นข้าวเปลือกเหนียวที่มีแนวโน้มราคาปรับลดลงเล็กน้อย เนื่องจาก ผลผลิตข้าวเหนียวนาปรังเริ่มออกสู่ตลาดเพิ่มขึ้นในช่วงนี้ ส่งผลให้ราคาปรับตัวลงเล็กน้อย

นอกจากรายละเอียด ภาวะการผลิต การตลาด และราคา สินค้าเกษตรที่สำคัญของจังหวัดหนองคาย แล้วนั้น ทางกองบรรณาธิการยังได้นำเกร็ดความรู้เกี่ยวกับเรื่อง “ลดต้นทุน เพิ่มผลผลิต ด้วยการปลูกพืชให้เหมาะสมกับพื้นที่” ซึ่งสามารถติดตามได้ในวารสารฉบับนี้

คณะผู้จัดทำ หวังเป็นอย่างยิ่งว่าวารสารข่าวเศรษฐกิจการเกษตรคงเป็นประโยชน์แก่ผู้อ่านและผู้ที่เกี่ยวข้องมากก็น้อย หากมีข้อผิดพลาดประการใด ขออภัยไว้ ณ โอกาสนี้พร้อมทั้งยินดีรับฟังข้อคิดเห็นและคำแนะนำ เพื่อเป็นแนวทางในการปรับปรุงวารสารเล่มนี้ให้ดียิ่งขึ้น

(นางสาวกรรณิกา บุญชิต)

เศรษฐกรชำนาญการพิเศษ

ประเด็นที่สำคัญ :

หน้า

•บรรณาธิการแถลง	2
•ภาวะการผลิต การตลาด และราคา สินค้าเกษตรที่สำคัญ	
-ข้าวนาปี	3-4
-ข้าวนาปรัง	5
-สับปะรด	6-7
-มันสำปะหลัง	8
-ยางพารา	9
-ปาล์มน้ำมันทั้งหลาย	10
-โคเนื้อ	11-12
-สุกร	13
•ตารางราคาสินค้าเกษตร ที่สำคัญ ณ ไร่นา	14
•เกร็ดความรู้ทั่วไป	15
•ข่าวประชาสัมพันธ์	16

### ค่านิยมร่วม OAE<sup>2</sup>

- O (Openness) การเปิดกว้างทางความคิด
- A (Awakening) การตื่นตัว ตื่นรู้
- E (Effectiveness) การทำงานที่มีประสิทธิผล

ที่ปรึกษา : นางสาวอุษา โทณผลิน  
นางอาทิตยา ดวงจันทา

บรรณาธิการ : นางสาวกรรณิกา บุญชิต

ผู้ช่วยบรรณาธิการ: นางสาวสุภักดี ทองเนื้อแปด

กองบรรณาธิการ : ส่วนวิจัยและประเมินผล

เจ้าของ ; สำนักงานเศรษฐกิจการเกษตรที่ 3 จังหวัดอุดรธานี

เลขที่ - ถนน - ตำบลโนนสูง อำเภอเมือง จังหวัดอุดรธานี

โทรศัพท์/โทรสาร 0-4229-2557-8 E-mail: Zone3@oae.go.th



## ข้าวนาปี

ภาวะการผลิตข้าวนาปี ของจังหวัดหนองคาย พบว่า ในปี 2566 มีเนื้อที่เพาะปลูก 602,200 ไร่ เพิ่มขึ้นจากปีที่แล้ว ร้อยละ 6.39 เนื่องจากในช่วงต้นปีนี้มีปริมาณน้ำฝนมาก เกษตรกรจึงปลูกข้าวเพิ่มขึ้นจากพื้นที่ที่เคยปล่อยว่าง และเนื้อที่เก็บเกี่ยว 598,737 ไร่ เพิ่มขึ้นจากปีที่แล้ว ร้อยละ 12.34 ผลผลิต 217,053 ตัน ลดลงจากปีที่แล้ว ร้อยละ 64.28 แต่ผลผลิตเฉลี่ยต่อไร่ 363 กิโลกรัม เพิ่มขึ้นจากปีที่แล้ว ร้อยละ 2.83 รายละเอียดดังตารางที่ 1

สำหรับเดือนนี้เป็นช่วงดูแลรักษา บำรุงดิน บางพื้นที่ทำนาปรัง

จังหวัด	เนื้อที่เพาะปลูก (ไร่)			เนื้อที่เก็บเกี่ยว (ไร่)			ผลผลิต (ตัน)			ผลผลิตต่อไร่ (กิโลกรัม)		
	2564	2565	% + -	2564	2565	% + -	2564	2565	% + -	2564	2565	% + -
หนองคาย	566,030	602,200	6.39	532,986	598,737	12.34	188,367	217,053	-64.28	353	363	2.83

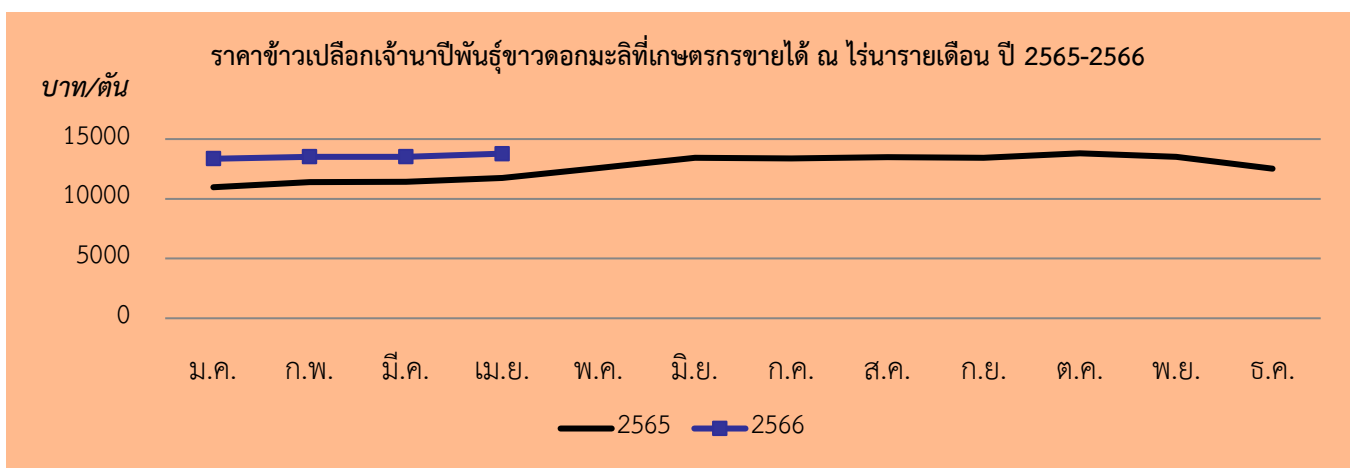
### ตาราง 1 ข้าวนาปี : เนื้อที่เพาะปลูก เนื้อที่เก็บเกี่ยว ผลผลิต และผลผลิตต่อไร่จังหวัดหนองคาย

ราคาข้าวนาปีที่เกษตรกรขายได้ ณ ไร่นา เดือน เมษายน 2566 ของจังหวัดหนองคาย สามารถแยกได้ ดังนี้

ข้าวเปลือกเจ้านาปีพันธุ์ข้าวหอมมะลิ ราคาเฉลี่ย 13,778.94 บาท/ตัน ราคาเพิ่มขึ้นจาก 13,519.56 บาท/ตัน เมื่อเทียบกับเดือนที่แล้ว ร้อยละ 1.92 เนื่องจาก ปริมาณข้าวในตลาดมีจำนวนน้อย และเพิ่มขึ้นเมื่อเทียบกับเดือนเดียวกันของปีที่แล้วร้อยละ 17.20 เนื่องจาก ปริมาณข้าวในปีนี้มีปริมาณน้อย รายละเอียดดังภาพที่ 1

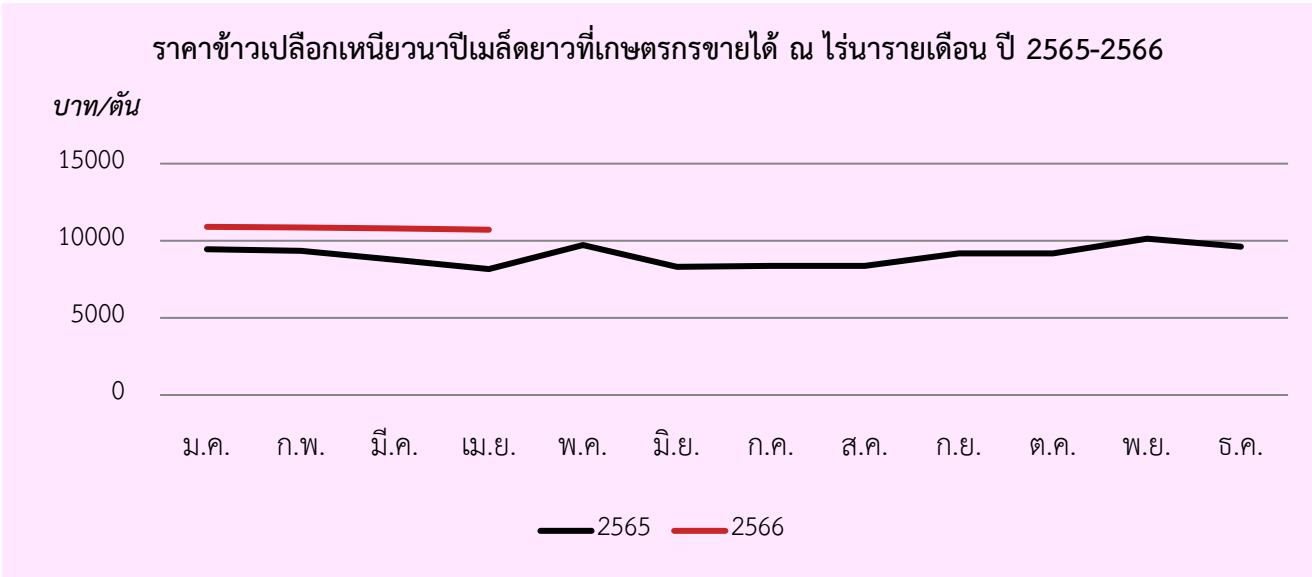
ข้าวเปลือกเหนียนาปีเมล็ดยาวความชื้น 14-15 % ราคาเฉลี่ย 10,708.71 บาท/ตัน ราคาลดลงจาก 10,801.92 บาท/ตัน เมื่อเทียบกับเดือนที่แล้ว ร้อยละ 0.86 เนื่องจาก ข้าวในตลาดมีจำนวนมาก แต่เพิ่มขึ้นเมื่อเทียบกับเดือนเดียวกันของปีที่แล้วร้อยละ 31.26 บาท/ตัน เนื่องจากปริมาณข้าวในปีนี้มีปริมาณน้อย เมื่อเทียบกับปีที่แล้ว รายละเอียดดังภาพที่ 2

ข้าวเปลือกเหนียนาปีเมล็ดสั้นความชื้น 14 -15 % ราคาเฉลี่ย 10,752.78 บาท/ตัน ราคาเพิ่มขึ้นจาก 10,587.50 บาท/ตัน เมื่อเทียบกับเดือนที่แล้ว ร้อยละ 1.56 และเพิ่มขึ้นเมื่อเทียบกับเดือนเดียวกันของปีที่แล้วร้อยละ 34.01 เนื่องจากปริมาณข้าวในตลาดมีน้อย รายละเอียดดังภาพที่ 3

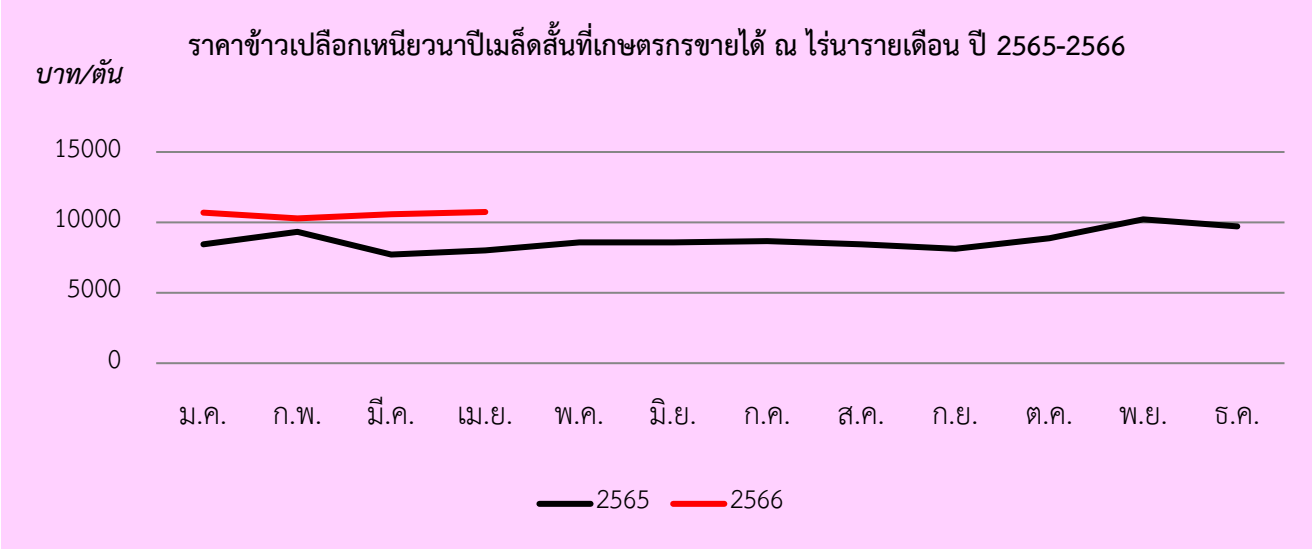


ภาพที่ 1 แสดงราคาข้าวเปลือกเจ้านาปีพันธุ์ข้าวหอมมะลิที่เกษตรกรขายได้ ณ ไร่นารายเดือน ปี 2565 -2566





ภาพที่ 2 แสดงราคาข้าวเปลือกเหนียวนาปีเมล็ดยาวที่เกษตรกรขายได้ ณ ไร่นารายเดือน ปี 2565 -2566



ภาพที่ 3 แสดงราคาข้าวเปลือกเหนียวนาปีเมล็ดสั้นที่เกษตรกรขายได้ ณ ไร่นารายเดือน ปี 2565 -2566



## ข้าวนาปรัง

ภาวะการผลิตข้าวนาปรัง ของจังหวัดหนองคาย พบว่า ในปี 2566 มีเนื้อที่เพาะปลูก 89,610 ไร่ ลดลงจากปีที่แล้ว ร้อยละ 13.79 ผลผลิต 47,788 ตัน เพิ่มขึ้นจากปีที่แล้ว ร้อยละ 12.25 ผลผลิตเฉลี่ยต่อไร่ 516 กิโลกรัม เพิ่มขึ้นจากปีที่ผ่านมา ร้อยละ 1.77 เนื่องจาก ปีที่ผ่านมาทางภาครัฐมีการส่งเสริมให้ปรับเปลี่ยนการปลูกข้าวนาปรังเป็นพืชใช้น้ำน้อย เช่น ข้าวโพดเลี้ยงสัตว์ พืชตระกูลถั่ว เป็นต้น รายละเอียดดังตารางที่ 2 สำหรับเดือนนี้ เป็นช่วงเพาะปลูก

จังหวัด	เนื้อที่เพาะปลูก (ไร่)			เนื้อที่เก็บเกี่ยว (ไร่)			ผลผลิต (ตัน)			ผลผลิตต่อไร่ (กิโลกรัม)		
	2565	2566	% + -	2565	2566	% + -	2565	2566	% + -	2565	2566	% + -
หนองคาย	103,950	89,610	13.79	102,897	88,714	13.78	52,183	45,788	12.25	507	516	1.77

ตาราง 2 ข้าวนาปรัง : เนื้อที่เพาะปลูก เนื้อที่เก็บเกี่ยว ผลผลิต และผลผลิตต่อไร่

### ราคาข้าวเปลือกเหนียวนาปรังที่เกษตรกรขายได้ ณ ไร่นา เดือน เมษายน 2566 ของจังหวัดหนองคาย

ข้าวเปลือกเหนียวนาปรังเมล็ดยาว ราคาเฉลี่ย 8,333.33 บาท/ตัน ลดลงเมื่อเทียบกับเดือนเดียวกันของปีที่แล้วร้อยละ 0.20 เนื่องจากปริมาณข้าวในตลาดมีมาก แต่เพิ่มขึ้นเมื่อเทียบกับเดือนเดียวกันของปีที่แล้วร้อยละ 22.55 รายละเอียด ดังภาพที่ 4



ภาพที่ 4 แสดงราคาข้าวเปลือกเหนียวนาปรังที่เกษตรกรขายได้ ณ ไร่นารายเดือน ปี 2565 -2566

## สับปะรด

ภาวะการผลิตสับปะรด ของจังหวัดหนองคาย พบว่า ในปี 2566 มีเนื้อที่เก็บเกี่ยว 3,876 ไร่ ลดลงจากปีที่แล้วร้อยละ 1.89 ผลผลิต 21,563 ตัน ลดลงจากปีที่แล้ว ร้อยละ 0.09 ผลผลิตต่อไร่ 5,563 กิโลกรัม ลดลงจากปีที่แล้วร้อยละ 0.02 เนื่องจากพื้นที่ปลูกลดลง สำหรับเดือนนี้ เริ่มมีผลผลิตออกสู่ตลาด

จังหวัด	เนื้อที่เก็บเกี่ยว (ไร่)			ผลผลิต (ตัน)			ผลผลิตต่อไร่ (กก.)		
	2565	2566	% + -	2565	2566	% + -	2565	2566	% + -
หนองคาย	4,350	3,876	-1.89	23,760	21,563	-0.09	5,462	5,563	-0.02

### ราคาสับปะรดที่เกษตรกรขายได้ ณ ไร่นา เดือน เมษายน ของจังหวัดหนองคาย แยกได้ดังนี้

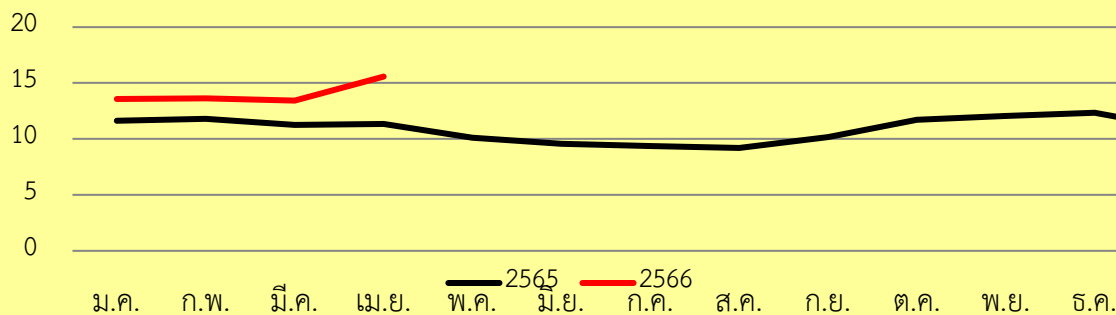
สับปะรดบริโภคพันธุ์ปัตตาเวียขนาดใหญ่ ราคาเฉลี่ย 15.58 บาท/กิโลกรัม ราคาเพิ่มขึ้น เมื่อเทียบกับเดือนที่แล้ว ร้อยละ 15.92 และเพิ่มขึ้นจากเดือนเดียวกันของปีที่ผ่านมา ร้อยละ 37.51 เนื่องจาก ปริมาณผลผลิตมีจำนวนน้อย รายละเอียด ดังภาพที่ 5

สับปะรดบริโภคพันธุ์ปัตตาเวียขนาดเล็กราคาเฉลี่ย 8.17 บาท/กิโลกรัม ราคาเพิ่มขึ้นเมื่อเทียบกับเดือนที่แล้ว ร้อยละ 7.64 และเพิ่มขึ้น เมื่อเทียบกับเดือนเดียวกันของปีที่แล้ว ร้อยละ 30.72 รายละเอียดดังภาพที่ 6



ราคาสับปะรดบริโภคพันธุ์ปัตตาเวียขนาดใหญ่ที่เกษตรกรขายได้ ณ ไร่นารายเดือน ปี 2565- 2566

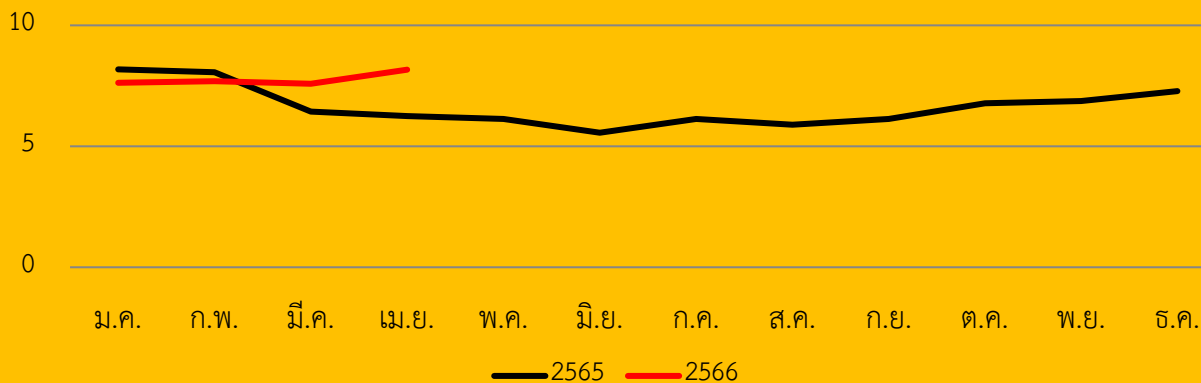
บาท/กก.



ภาพที่ 5 แสดงราคาสับปะรดบริโภคพันธุ์ปัตตาเวียขนาดใหญ่ที่เกษตรกรขายได้ ณ ไร่นารายเดือน ปี 2565 - 2566

ราคาสับปะรดบริโภคพันธุ์ปัตตาเวียขนาดเล็กที่เกษตรกรขายได้ ณ ไร่นารายเดือน ปี 2565 - 2566

บาท/กก.



ภาพที่ 6 แสดงราคาสับปะรดบริโภคพันธุ์ปัตตาเวียขนาดเล็กที่เกษตรกรขายได้ ณ ไร่นารายเดือน ปี 2565 - 2566





## มันสำปะหลัง

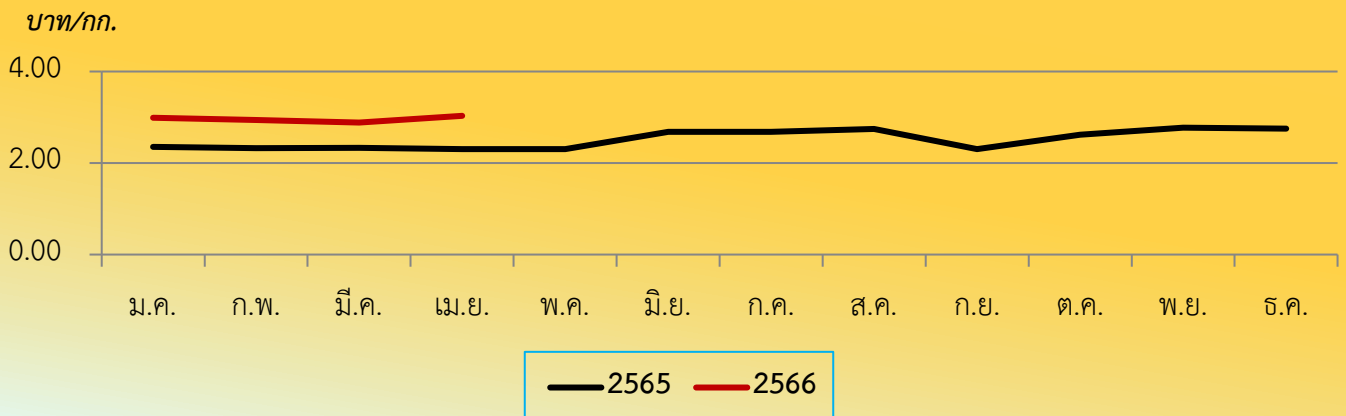
ภาวะการผลิตมันสำปะหลังของจังหวัด หนองคาย พบว่า ในปี 2566 มีเนื้อที่เก็บเกี่ยว 20,638 ไร่ เพิ่มขึ้นจากปีที่แล้ว ร้อยละ 0.03 ผลผลิตรวม 69,179 ตัน เพิ่มขึ้นจากปีที่แล้ว ร้อยละ 0.01 ผลผลิตเฉลี่ยต่อไร่ 3,352 กิโลกรัม ลดลงจากปีที่แล้ว ร้อยละ 0.01รายละเอียดดังตารางที่ 3  
สำหรับเดือนนี้เป็นช่วงเพาะปลูก

จังหวัด	เนื้อที่เก็บเกี่ยว (ไร่)			ผลผลิต (ตัน)			ผลผลิตต่อไร่ (กิโลกรัม)		
	2565	2566	% + -	2565	2566	% + -	2565	2566	% + -
หนองคาย	20,113	20,638	0.03	68,163	69,179	0.01	3,389	3,352	0.01

ตาราง 3 มันสำปะหลัง : เนื้อที่เก็บเกี่ยว ผลผลิต และผลผลิตต่อไร่

ราคาหัวมันสำปะหลังสดคละที่เกษตรกรขายได้ ณ ไร่นา เดือน เมษายน 2566 ของจังหวัด หนองคาย ราคาหัวมันสำปะหลังสด ราคาเฉลี่ย 3.03 บาท/กิโลกรัม ราคาเพิ่มขึ้นจากเดือนที่แล้ว ร้อยละ 5.21 และเพิ่มขึ้นเมื่อเทียบกับเดือนที่แล้ว ร้อยละ 31.74 เนื่องจาก เป็นช่วงผลผลิตมีจำนวนน้อย รายละเอียดดังภาพที่ 7

ราคาหัวมันสำปะหลังสดคละที่เกษตรกรขายได้ ณ ไร่นารายเดือน ปี 2565 - 2566



ภาพที่ 7 แสดงราคาหัวมันสำปะหลังสดคละที่เกษตรกรขายได้ ณ ไร่นารายเดือน ปี 2565 - 2566





## ยางพารา

ภาวะการผลิตยางพาราของจังหวัด หนองคาย พบว่า ในปี 2566 มีเนื้อที่กรีตได้ 317,388 ไร่ เพิ่มขึ้นจากปีที่แล้ว ร้อยละ 0.23 ผลผลิต 73,317 ตัน เพิ่มขึ้นจากปีที่แล้ว ร้อยละ 1.11 ผลผลิตเฉลี่ยต่อไร่ 231 กิโลกรัม เพิ่มขึ้นจากปีที่แล้ว ร้อยละ 0.87 เนื่องจากปัจจัยด้านราคาสูงใจ ทำให้เกษตรกรให้ความสำคัญในการดูแลรักษา รายละเอียดดังตารางที่ 4 สำหรับเดือนนี้ ผลผลิตออกสู่ตลาด

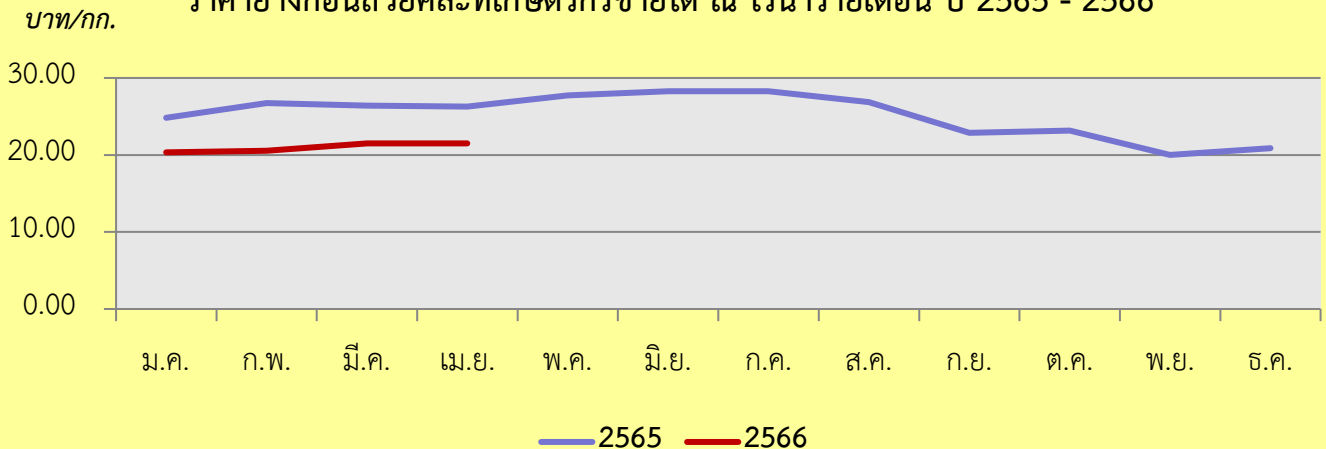
จังหวัด	เนื้อที่กรีตได้ (ไร่)			ผลผลิต (ตัน)			ผลผลิตเฉลี่ยต่อไร่ (กิโลกรัม)		
	2565	2566	% + -	2565	2566	% + -	2565	2566	% + -
หนองคาย	316,646	317,388	0.23	72,512	73,317	1.11	229	231	0.87

ตาราง 4 ยางพารา : เนื้อที่เก็บเกี่ยว ผลผลิต และผลผลิตต่อเนื้อที่กรีตได้

ราคายางก้อนถ้วยคละที่เกษตรกรขายได้ ณ ไร่นา เดือน เมษายน 2566 ของ จังหวัด หนองคาย

ราคายางก้อนถ้วยคละเฉลี่ยอยู่ที่ 21.52 บาท/กิโลกรัม ราคาเพิ่มขึ้นเมื่อเทียบกับเดือนที่แล้ว ร้อยละ 0.05 แต่ลดลงเมื่อเทียบกับเดือนเดียวกันของปีที่แล้ว ร้อยละ 18.14 เนื่องจาก ผลผลิตออกสู่ตลาดมากกว่าปีที่ผ่านมา

ราคายางก้อนถ้วยคละที่เกษตรกรขายได้ ณ ไร่นารายเดือน ปี 2565 - 2566



ภาพที่ 8 แสดงราคายางก้อนถ้วยคละที่เกษตรกรขายได้ ณ ไร่นารายเดือน ปี 2565 - 2566



## ปาล์มน้ำมัน

ภาวะการผลิตปาล์มน้ำมัน ของจังหวัดหนองคาย พบว่า ในปี 2566 มีเนื้อที่เก็บเกี่ยว 23,195 ไร่ เพิ่มขึ้นจากปีที่แล้ว ร้อยละ 0.72 ผลผลิตรวม 39,014 ตัน เพิ่มขึ้นจากปีที่แล้ว ร้อยละ 5.16 และ ผลผลิตต่อไร่ 1,682 กิโลกรัม เพิ่มขึ้นจากปีที่แล้ว ร้อยละ 4.41 เนื่องจาก เกษตรกรดูแลรักษาตามคำแนะนำจากหน่วยงานราชการ ด้านการจัดการสวนที่ถูกต้องตามหลักวิชาการ ประกอบกับในปีที่ผ่านมา มีปริมาณน้ำฝนเพียงพอซึ่งเป็นผลดีต่อการเจริญเติบโตของต้นปาล์มน้ำมัน รายละเอียดดังตารางที่ 9 สำหรับเดือนนี้ มีผลผลิตออกสู่ตลาด

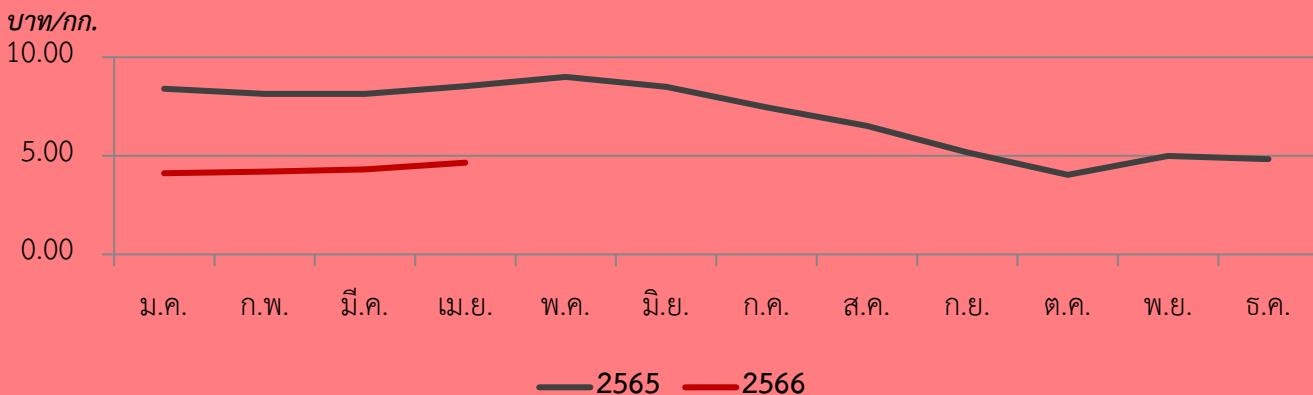
ตาราง 5 ปาล์มน้ำมันทั้งหลาย : เนื้อที่เก็บเกี่ยว ผลผลิต และผลผลิตต่อไร่

จังหวัด	เนื้อที่เก็บเกี่ยว (ไร่)			ผลผลิต (ตัน)			ผลผลิตเฉลี่ยต่อไร่ (กิโลกรัม)		
	2565	2566	% + -	2565	2566	% + -	2565	2566	% + -
หนองคาย	23,029	23,195	0.72	37,100	39,014	5.16	1,611	1,682	4.41

ราคาปาล์มน้ำมันทั้งหลาย ที่เกษตรกรขายได้ ณ ไร่นา เดือน เมษายน 2566 ของจังหวัดหนองคาย

ปาล์มน้ำมันทั้งหลาย 15 กก ขึ้นไป ราคาเฉลี่ย 4.64 บาท/กิโลกรัม ราคาเพิ่มขึ้นเมื่อเทียบกับเดือนที่แล้ว ร้อยละ 7.91 แต่ลดลงจากเดือนเดียวกันของปีที่แล้ว ร้อยละ 45.60 เนื่องจาก เป็นช่วงฤดูกาลที่ผลิตได้มาก รายละเอียดดังภาพที่ 9

ราคาปาล์มน้ำมันทั้งหลาย ที่เกษตรกรขายได้ ณ ไร่นารายเดือน ปี 2565 - 2566



ภาพที่ 9 แสดงราคาปาล์มน้ำมันทั้งหลายที่เกษตรกรขายได้ ณ ไร่นารายเดือน ปี 2565 - 2566

## โคเนื้อ

ภาวะการผลิตโคเนื้อของจังหวัดหนองคาย พบว่า ในปี 2564 มีจำนวนโคเนื้อ 28,186 ตัวเพิ่มขึ้นจากปีที่แล้ว 1,098 ตัว หรือร้อยละ 4.05 ปริมาณการผลิตโคเนื้อ 6,875 ตัว เพิ่มขึ้นจากปีที่แล้ว 488 ตัว หรือร้อยละ 7.64 ตามตารางที่ 6

จังหวัด	จำนวนโคเนื้อ (ตัว) ณ วันที่ 1 ม.ค.			ปริมาณการผลิต (ตัว)		
	2563	2564	% + -	2563	2564	% + -
หนองคาย	27,088	28,186	4.05	6,387	6,875	7.64

ตาราง 6 โคเนื้อ : จำนวนโค และ ปริมาณการผลิต ข้อมูล ณ วันที่ 1 มกราคม 2563

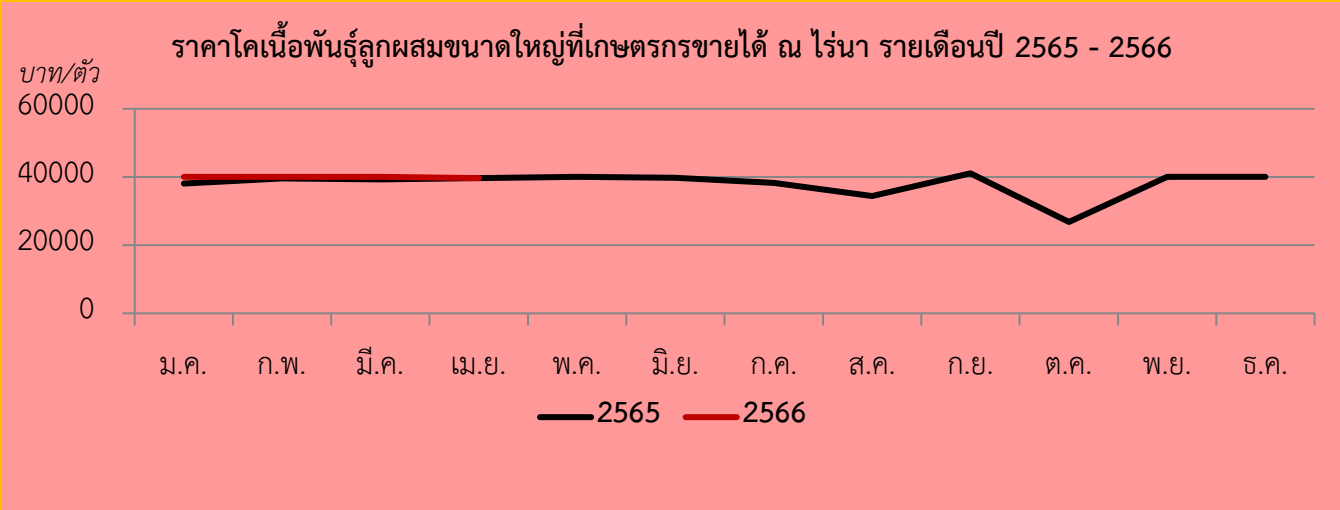
หมายเหตุ : ผลสำรวจ ณ ตุลาคม 2564

ราคาโคเนื้อที่เกษตรกรขายได้ ณ ไร่นา เดือน เมษายน 2566 ของ จังหวัดหนองคาย สามารถแยกได้ดังนี้  
โคเนื้อพันธุ์ลูกผสมขนาดใหญ่ ราคาเฉลี่ย 39,666.67 บาท/ตัว ราคาลดลงเมื่อเทียบกับเดือนที่แล้ว ร้อยละ 0.83 แต่ทรงตัวเมื่อเทียบกับเดือนเดียวกันของปีที่แล้ว รายละเอียดดังภาพที่ 10

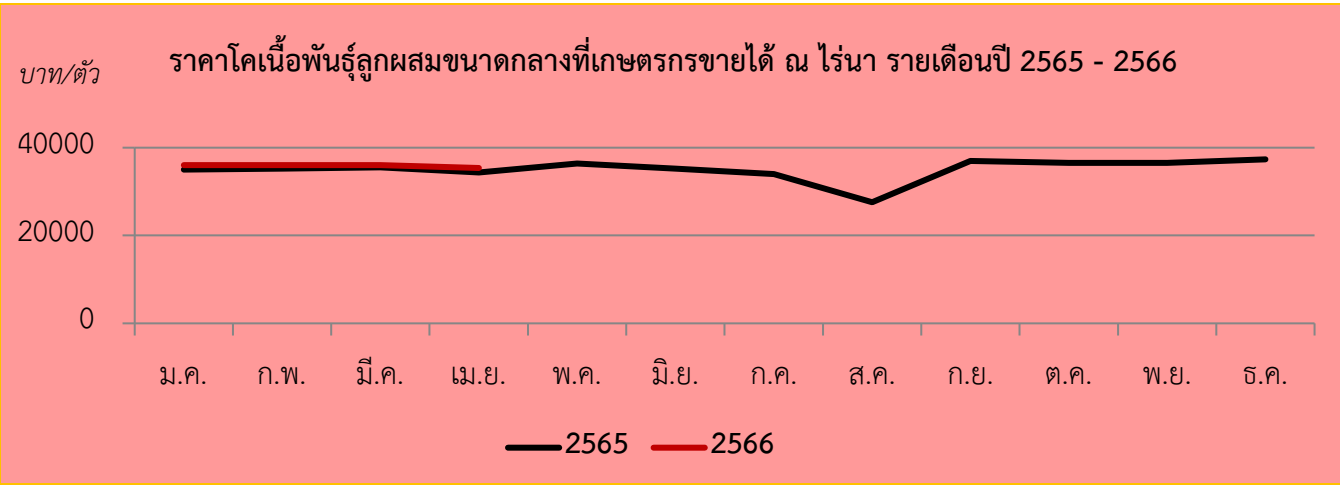
โคเนื้อพันธุ์ลูกผสมขนาดกลาง ราคาเฉลี่ย 35,333.33 บาท/ตัว ราคาลดลงเมื่อเทียบกับเดือนที่แล้ว ร้อยละ 1.85 แต่เพิ่มขึ้นเมื่อเทียบกับเดือนเดียวกันของปีที่แล้วร้อยละ 2.91 เนื่องจาก ปริมาณเนื้อวัวในตลาดมีจำนวนน้อย รายละเอียดดังภาพที่ 11

โคเนื้อพันธุ์ลูกผสมขนาดเล็ก ราคาเฉลี่ย 25,333.33 บาท/ตัว ราคาลดลงจากเดือนที่แล้ว ร้อยละ 6.17 และลดลงเมื่อเทียบกับเดือนเดียวกันของปีที่แล้ว ร้อยละ 7.32 รายละเอียดดังภาพที่ 12

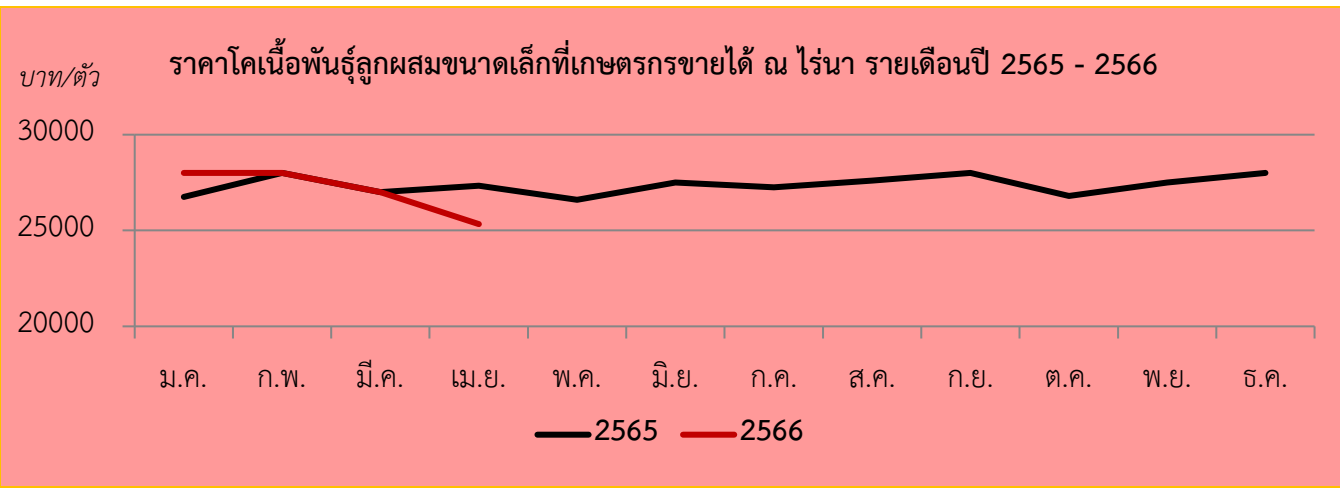




ภาพที่ 10 แสดงราคาโคนื้อพันธุ์ลูกผสมขนาดใหญ่ที่เกษตรกรขายได้ ณ ไร่นารายเดือน ปี 2565 - 2566



ภาพที่ 11 แสดงราคาโคนื้อพันธุ์ลูกผสมขนาดกลางที่เกษตรกรขายได้ ณ ไร่นารายเดือน ปี 2565- 2566



ภาพที่ 12 แสดงราคาโคนื้อพันธุ์ลูกผสมขนาดเล็กที่เกษตรกรขายได้ ณ ไร่นารายเดือน ปี 2565 - 2566



## สุกร

ภาวะการผลิตสุกร ของจังหวัด หนองคาย พบว่า ในปี 2563 มีจำนวนสุกร 24,029 ตัว ลดลง ร้อยละ 10.44 ปริมาณการผลิตสุกร 124,761 ตัว ลดลง ร้อยละ 10.43 รายละเอียดดังตารางที่ 7

จังหวัด	จำนวนสุกร(ตัว) ณ 1 มกราคม			ปริมาณการผลิต (ตัว)		
	2562	2563	% + -	2562	2563	% + -
หนองคาย	26,829	24,029	-10.44	139,296	124,761	-10.43

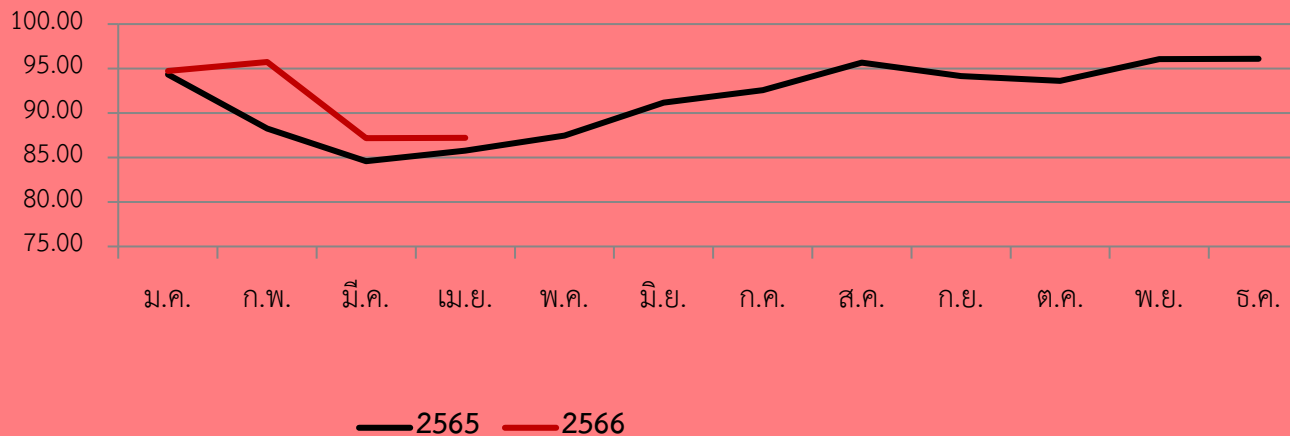
ตาราง 7 สุกร : จำนวน ณ เดือน มกราคม 2563 และ ปริมาณการผลิต

หมายเหตุ : ปี 2564 ยังไม่มีสถานการณ์การผลิต

ราคาสุกรพันธุ์ลูกผสม นน.ต่ำกว่า 100 กก. ที่เกษตรกรขายได้ ณ ไร้ราย เดือน เมษายน 2566 ของจังหวัดหนองคาย  
 สุกรขุนพันธุ์ลูกผสม นน.ต่ำกว่า 100 กก. ราคาเฉลี่ย 87.22 บาท/กิโลกรัม เพิ่มขึ้นจากเดือนที่ผ่านมา ร้อยละ 0.06 และ  
 เพิ่มขึ้นจากเดือนเดียวกันของปีที่แล้ว ร้อยละ 1.68 เนื่องจาก ปริมาณการผลิตมีจำนวนน้อย รายละเอียดดังภาพที่ 13

บาท/กก.

ราคาสุกรขุนพันธุ์ลูกผสม นน.ต่ำกว่า 100 กก. ที่เกษตรกรขายได้ ณ ไร้รายเดือน ปี 2565 -2566



ภาพที่ 13 แสดงราคาสุกรขุนพันธุ์ลูกผสม นน.ต่ำกว่า 100 กก. ที่เกษตรกรขายได้ ณ ไร้รายเดือน ปี 2565 - 2566





# เกร็ดความรู้ทั่วไป



## ลดต้นทุน เพิ่มผลผลิต ด้วยการปลูกพืชให้เหมาะสมกับพื้นที่

**กรมส่งเสริมการเกษตร** ได้จัดทำโครงการบริหารจัดการการผลิตสินค้าเกษตรตามแผนที่เกษตร เพื่อการบริหารจัดการเชิงรุก หรือ Zoning by Agri – Map เป็นทางเลือกให้เกษตรกรผลิตสินค้าเกษตร หรือปลูกพืชในพื้นที่ที่เหมาะสมตามข้อมูลจากแผนที่ Agri – Map โดยมีนักวิชาการส่งเสริมการเกษตรในพื้นที่ ให้ความรู้และจัดกิจกรรม ดังนี้

1

**วิเคราะห์ความเหมาะสมของดิน**  
โดยใช้แผนที่เกษตร (Agri – Map)

เพื่อให้สอดคล้องกับการปลูกพืชเศรษฐกิจ 13 ชนิด ได้แก่ ข้าว มันสำปะหลัง ยางพารา ปาล์มน้ำมัน ข้าวโพดเลี้ยงสัตว์ อ้อยโรงงาน ลำไย สับปะรดโรงงาน เงาะ ทุเรียน มังคุด กาแฟ มะพร้าว

3

**เริ่มการปรับเปลี่ยนการผลิตพืชใหม่**

โดยสนับสนุนปัจจัยการผลิตพืชเบื้องต้น เพื่อให้เกษตรกรปรับเปลี่ยนพืชให้เหมาะสมกับพื้นที่ได้ในทันที

2

**เพิ่มความรู้ในการผลิตพืช**

ด้วยการอบรม ศึกษาดูงาน เช่น แนวทางการผลิต การตลาดที่สำคัญ หรือตัวอย่างเกษตรกรที่ประสบความสำเร็จจากการปรับเปลี่ยนการปลูกพืชให้เหมาะสมกับพื้นที่ที่เกษตรกรสนใจ

4

**ติดตามการปรับเปลี่ยน**  
**การปลูกพืชของเกษตรกร**

เพื่อให้คำแนะนำการผลิตที่เหมาะสม รวมถึงการลดต้นทุน การผลิต การเพิ่มผลผลิตให้มากยิ่งขึ้น



# ข่าวประชาสัมพันธ์

16

สศท 3 ลงพื้นที่จัดเก็บข้อมูลงานวิจัย เรื่อง การวิเคราะห์การกระจายรายได้และภาวะความยากจนของครัวเรือน ปีเพาะปลูก 2565/66

นางสาวอุษา โทณผลิน ผู้อำนวยการสำนักงานเศรษฐกิจการเกษตรที่ 3 อุตรธานี มอบหมายให้นางสาวกรรณิกา บุญชิต ผู้อำนวยการส่วนวิจัยและประเมินผล พร้อมด้วยเจ้าหน้าที่ ลงพื้นที่จัดเก็บข้อมูลงานวิจัย เรื่อง การวิเคราะห์การกระจายรายได้และภาวะความยากจนของครัวเรือน ปีเพาะปลูก 2565/66 กรณีศึกษา ภายใต้โครงการ "รักษน้ำเพื่อพระแม่ของแผ่นดิน" ลุ่มน้ำห่มัน ตำบลกกสะทอน จังหวัดเลย เพื่อนำไปประกอบการจัดทำงานวิจัยดังกล่าว ต่อไป



ที่มา : ข่าวประชาสัมพันธ์ สศท3