



ข่าวเศรษฐกิจการเกษตร

สำนักงานเศรษฐกิจการเกษตรที่ 3 จังหวัดอุดรธานี

สำนักงานเศรษฐกิจการเกษตร กระทรวงเกษตรและสหกรณ์

เลขที่ - ถนน - ตำบลโนนสูง อำเภอเมือง จังหวัดอุดรธานี โทรศัพท์/โทรสาร 0-4226-2557-8

ปีที่ 8 ฉบับที่ 9 ประจำเดือน กันยายน 2566 <http://www.oae.go.th/zone3/> E-mail : Zone3@oae.go.th

ในเขตพื้นที่จังหวัดหนองคาย



คำขวัญ : รวมใจเป็นหนึ่ง เข้าถึงปัญหา สร้างแนวทางพัฒนา นำพาเกษตรไทย



กรุณาส่ง

ใช้ในราชการสำนักงานเศรษฐกิจการเกษตร

ชำระค่าฝากส่งเป็นรายเดือน
ใบอนุญาตที่ 77/2521
ปท.อุดรธานี

(นางสาวอุษา โทณผลิน)

ผู้อำนวยการสำนักงาน

สำนักงานเศรษฐกิจการเกษตรที่ 3 จังหวัดอุดรธานี

เลขที่ - ถนน - ตำบลโนนสูง อำเภอเมือง จังหวัดอุดรธานี 41330 โทร./โทรสาร 0-42292-2557, 0-42292-2558

บรรณาธิการแถลง

วารสารข่าวเศรษฐกิจการเกษตร สศท.3 ปีที่ 8 ฉบับที่ 9 ประจำเดือน กันยายน 2566

ช่วงนี้เป็นช่วงที่มีฝนตกชุก มีความชื้นสูงเหมาะกับการเกิดโรคระบาดในพืชหลายชนิด ทั้งโรคที่เกิดจากเชื้อรา เชื้อแบคทีเรีย ขอให้พี่น้องเกษตรกรหมั่นสำรวจแปลงปลูกอย่างสม่ำเสมอ และมีการวางแผนป้องกันที่ดีเพื่อไม่ให้เกิดขึ้น หากพบปัญหาดังกล่าว ให้รีบติดต่อเจ้าหน้าที่เกษตรในพื้นที่ทันที

นอกจากรายละเอียด ภาวะการผลิต การตลาด และราคาสินค้าเกษตรที่สำคัญของจังหวัดหนองคาย แล้วนั้น ทางกองบรรณาธิการยังได้นำเกร็ดความรู้เกี่ยวกับเรื่อง “พืชผัก กับ ฤดูฝน ” ซึ่งสามารถติดตามได้ในวารสารฉบับนี้

คณะผู้จัดทำ หวังเป็นอย่างยิ่งว่าวารสารข่าวเศรษฐกิจการเกษตรคงเป็นประโยชน์แก่ผู้อ่านและผู้ที่เกี่ยวข้องมากก็น้อย หากมีข้อผิดพลาดประการใด ขออภัยไว้ ณ โอกาสนี้ พร้อมทั้งยินดีรับฟังข้อคิดเห็นและคำแนะนำ เพื่อเป็นแนวทางในการปรับปรุงวารสารเล่มนี้ให้ดียิ่งขึ้น

(นางสาวกรรณิกา บุญชิต)
 เศรษฐกรชำนาญการพิเศษ

ประเด็นที่สำคัญ :

หน้า

•บรรณาธิการแถลง	2
•ภาวะการผลิต การตลาด และราคา สินค้าเกษตรที่สำคัญ	
-ข้าวนาปี	3-4
-ข้าวนาปรัง	5
-สับปะรด	6-7
-มันสำปะหลัง	8
-ยางพารา	9
-ปาล์มน้ำมันทั้งหลาย	10
-โคเนื้อ	11-12
-สุกร	13
•ตารางราคาสินค้าเกษตร ที่สำคัญ ณ ไร่นา	14
•เกร็ดความรู้ทั่วไป	15
•ข่าวประชาสัมพันธ์	16

ค่านิยมร่วม OAE²

- O (Openness) การเปิดกว้างทางความคิด
- A (Awakening) การตื่นตัว ตื่นรู้
- E (Effectiveness) การทำงานที่มีประสิทธิผล

ที่ปรึกษา : นางสาวอุษา โทณผลิน
 นางอาทิตยา ดวงจันทา
 บรรณาธิการ : นางสาวกรรณิกา บุญชิต
 ผู้ช่วยบรรณาธิการ: นางสาวสุภักดี ทองเนื้อแปด
 กองบรรณาธิการ : ส่วนวิจัยและประเมินผล
 เจ้าของ ; สำนักงานเศรษฐกิจการเกษตรที่ 3 จังหวัดอุดรธานี
 เลขที่ - ถนน - ตำบลโนนสูง อำเภอเมือง จังหวัดอุดรธานี
 โทรศัพท์/โทรสาร 0-4229-2557-8 E-mail: Zone3@oae.go.th



ข้าวนาปี

ภาวะการผลิตข้าวนาปี ของจังหวัดหนองคาย พบว่า ในปี 2566 มีเนื้อที่เพาะปลูก 597,430 ไร่ ลดลงจากปีที่แล้ว ร้อยละ 0.79 เนื่องจากต้นทุนการผลิตสูงขึ้น ทำให้เกษตรกรลดพื้นที่ปลูกลงเล็กน้อย เนื้อที่เก็บเกี่ยว 593,483 ไร่ ลดลงจากปีที่แล้ว ร้อยละ 0.87 ผลผลิต 210,376 ตัน ลดลงจากปีที่แล้ว ร้อยละ 3.07 ผลผลิตเฉลี่ยต่อไร่ 354 กิโลกรัม ลดลงจากปีที่แล้ว ร้อยละ 2.48 รายละเอียดดังตารางที่ 1 สำหรับเดือนนี้เป็นฤดูกาลเพาะปลูก

จังหวัด	เนื้อที่เพาะปลูก (ไร่)			เนื้อที่เก็บเกี่ยว (ไร่)			ผลผลิต (ตัน)			ผลผลิตต่อไร่ (กิโลกรัม)		
	2565	2566	% + -	2565	2566	% + -	2565	2566	% + -	2565	2566	% + -
หนองคาย	602,200	597,430	-0.79	598,737	593,483	-0.87	217,053	210,376	-3.07	363	354	-2.48

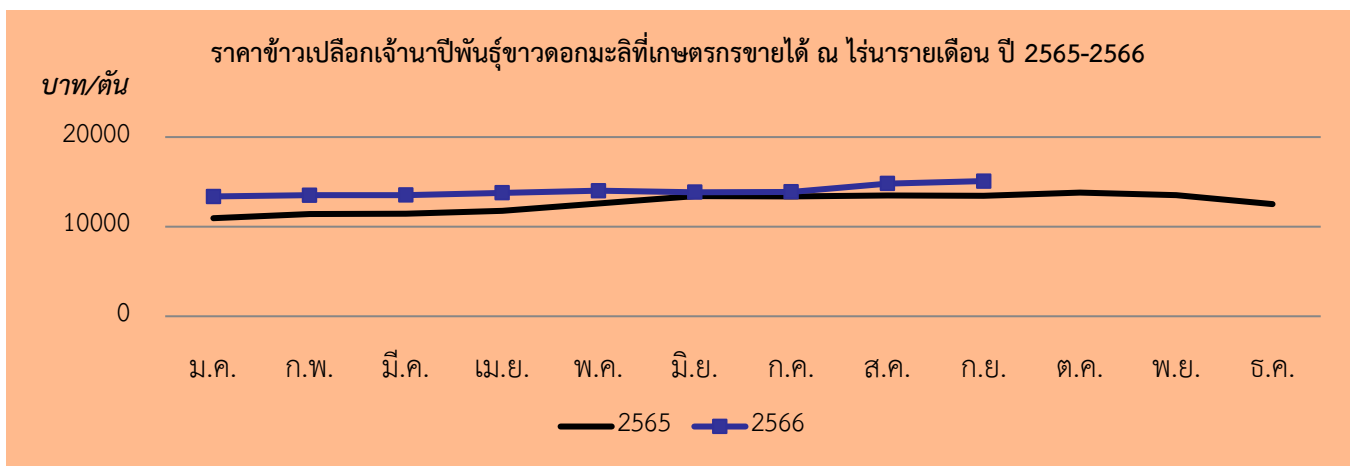
ตาราง 1 ข้าวนาปี : เนื้อที่เพาะปลูก เนื้อที่เก็บเกี่ยว ผลผลิต และผลผลิตต่อไร่จังหวัดหนองคาย

ราคาข้าวนาปีที่เกษตรกรขายได้ ณ ไร่นา เดือน กันยายน 2566 ของจังหวัดหนองคาย สามารถแยกได้ ดังนี้

ข้าวเปลือกเจ้านาปีพันธุ์ข้าวหอมมะลิ ราคาเฉลี่ย 15,081.25 บาท/ตัน ราคาเพิ่มขึ้นจาก 14,803.63 บาท/ตัน เมื่อเทียบกับเดือนที่แล้ว ร้อยละ 1.88 เนื่องจาก ปริมาณข้าวในตลาดมีจำนวนน้อย และเพิ่มขึ้นเมื่อเทียบกับเดือนเดียวกันของปีที่แล้วร้อยละ 12.26 เนื่องจาก ปริมาณข้าวในปีนี้มีปริมาณน้อย รายละเอียดดังภาพที่ 1

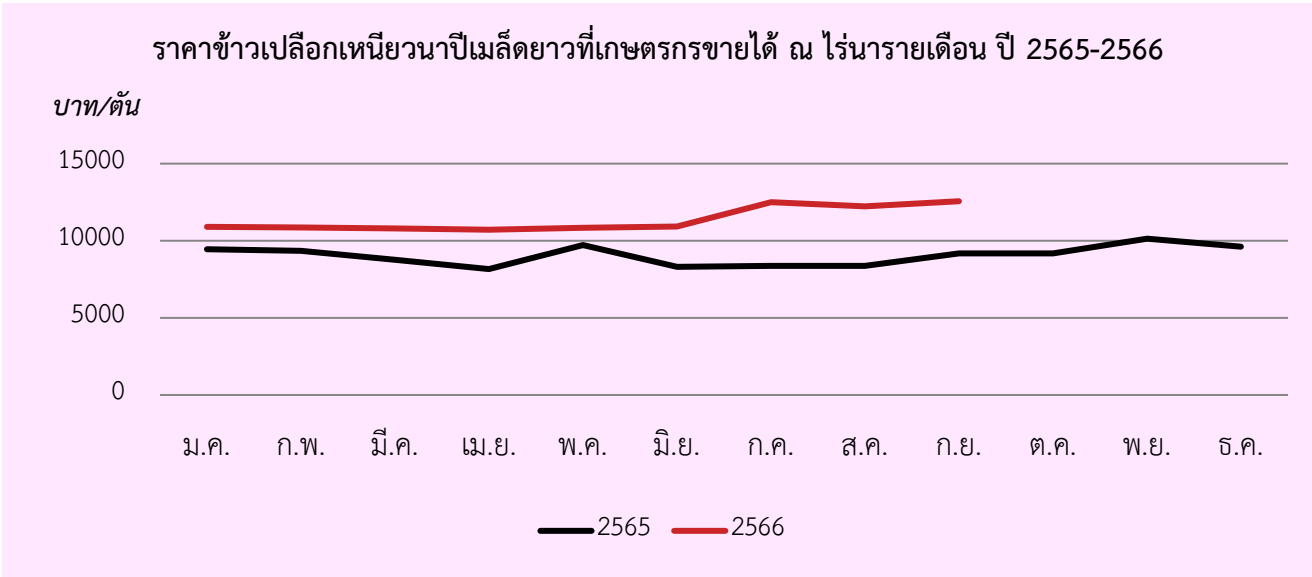
ข้าวเปลือกเหนียนาปีเมล็ดยาวความชื้น 14-15 % ราคาเฉลี่ย 12,548.21 บาท/ตัน ราคาเพิ่มขึ้นจาก 12,228.57 บาท/ตัน เมื่อเทียบกับเดือนที่แล้ว ร้อยละ 2.61 เนื่องจาก ข้าวในตลาดมีจำนวนน้อย และเพิ่มขึ้นเมื่อเทียบกับเดือนเดียวกันของปีที่แล้วร้อยละ 36.76 บาท/ตัน เนื่องจากปริมาณข้าวในปีนี้มีปริมาณน้อย เมื่อเทียบกับปีที่แล้ว รายละเอียดดังภาพที่ 2

ข้าวเปลือกเหนียนาปีเมล็ดสั้นความชื้น 14 -15 % ราคาเฉลี่ย 11,318.75 บาท/ตัน ราคาเพิ่มขึ้นจาก 10,737.50 บาท/ตัน เมื่อเทียบกับเดือนที่แล้ว ร้อยละ 5.41 และเพิ่มขึ้นเมื่อเทียบกับเดือนเดียวกันของปีที่แล้วร้อยละ 39.09 เนื่องจากปริมาณข้าวในตลาดมีน้อย รายละเอียดดังภาพที่ 3

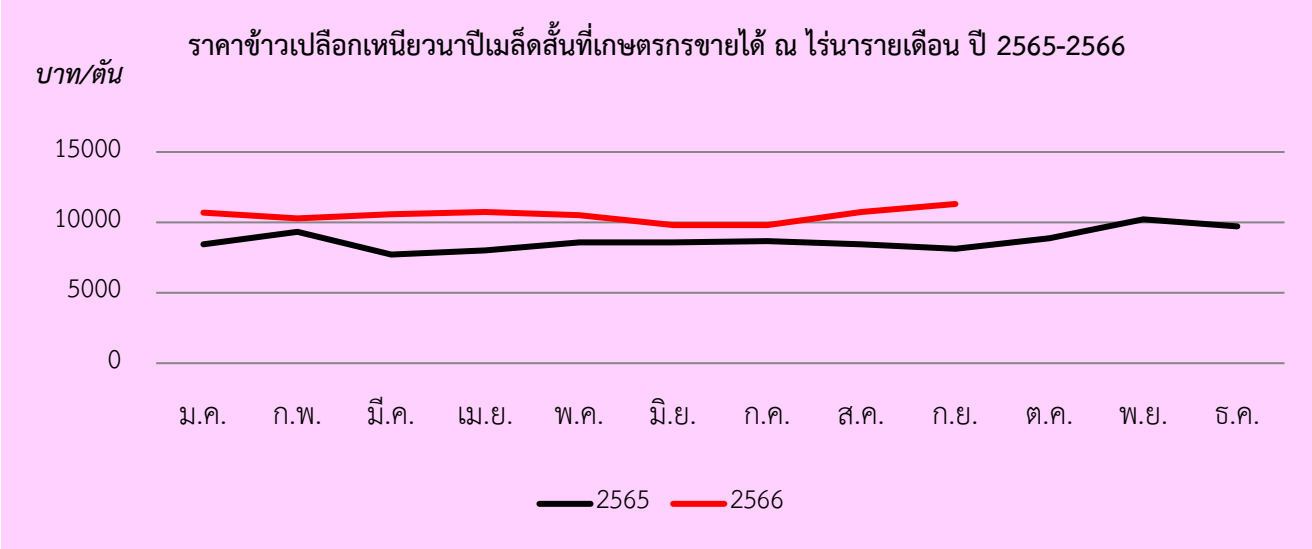


ภาพที่ 1 แสดงราคาข้าวเปลือกเจ้านาปีพันธุ์ข้าวดอกมะลิที่เกษตรกรขายได้ ณ ไร่นารายเดือน ปี 2565 -2566





ภาพที่ 2 แสดงราคาข้าวเปลือกเหนียวนาปีเมล็ดยาวที่เกษตรกรขายได้ ณ ไร่นารายเดือน ปี 2565 -2566



ภาพที่ 3 แสดงราคาข้าวเปลือกเหนียวนาปีเมล็ดสั้นที่เกษตรกรขายได้ ณ ไร่นารายเดือน ปี 2565 -2566

ข้าวนาปรัง

ภาวะการผลิตข้าวนาปรัง ของจังหวัดหนองคาย พบว่า ในปี 2566 มีเนื้อที่เพาะปลูก 89,610 ไร่ ลดลงจากปี
ที่แล้ว ร้อยละ 13.79 ผลผลิต 47,788 ตัน เพิ่มขึ้นจากปีที่แล้ว ร้อยละ 12.25 ผลผลิตเฉลี่ยต่อไร่ 516 กิโลกรัม เพิ่มขึ้นจากปีที่ผ่านมา
ร้อยละ 1.77 เนื่องจาก ปีที่ผ่านมาทางภาครัฐมีการส่งเสริมให้ปรับเปลี่ยนการปลูกข้าวนาปรังเป็นพืชใช้น้ำน้อย เช่น ข้าวโพดเลี้ยงสัตว์ พืช
ตระกูลถั่ว เป็นต้น รายละเอียดดังตารางที่ 2
สำหรับเดือนนี้ เป็นช่วงเพาะปลูกข้าวนาปี

จังหวัด	เนื้อที่เพาะปลูก (ไร่)			เนื้อที่เก็บเกี่ยว (ไร่)			ผลผลิต (ตัน)			ผลผลิตต่อไร่ (กิโลกรัม)		
	2565	2566	% + -	2565	2566	% + -	2565	2566	% + -	2565	2566	% + -
หนองคาย	103,950	89,610	13.79	102,897	88,714	13.78	52,183	45,788	12.25	507	516	1.77

ตาราง 2 ข้าวนาปรัง : เนื้อที่เพาะปลูก เนื้อที่เก็บเกี่ยว ผลผลิต และผลผลิตต่อไร่

ราคาข้าวนาปรังที่เกษตรกรขายได้ ณ ไร่นา เดือน กันยายน 2566 ของจังหวัดหนองคาย
ข้าวเปลือกเหนียวนาปรังเมล็ดยาว ยังไม่มีรายงานราคา รายละเอียด ดังภาพที่ 4



ภาพที่ 4 แสดงราคาข้าวเปลือกเหนียวนาปรังที่เกษตรกรขายได้ ณ ไร่นารายเดือน ปี 2565 -2566

สับปะรด

ภาวะการผลิตสับปะรด ของจังหวัดหนองคาย พบว่า ในปี 2566 มีเนื้อที่เก็บเกี่ยว 3,876 ไร่ ลดลงจากปีที่แล้วร้อยละ 1.89 ผลผลิต 21,563 ตัน ลดลงจากปีที่แล้ว ร้อยละ 0.09 ผลผลิตต่อไร่ 5,563 กิโลกรัม ลดลงจากปีที่แล้วร้อยละ 0.02 เนื่องจากพื้นที่ปลูกลดลง สำหรับเดือนนี้ เริ่มมีผลผลิตออกสู่ตลาด

จังหวัด	เนื้อที่เก็บเกี่ยว (ไร่)			ผลผลิต (ตัน)			ผลผลิตต่อไร่ (กก.)		
	2565	2566	% + -	2565	2566	% + -	2565	2566	% + -
หนองคาย	4,350	3,876	-1.89	23,760	21,563	-0.09	5,462	5,563	-0.02

ราคาสับปะรดที่เกษตรกรขายได้ ณ ไร่นา เดือน กันยายน ของจังหวัดหนองคาย แยกได้ดังนี้

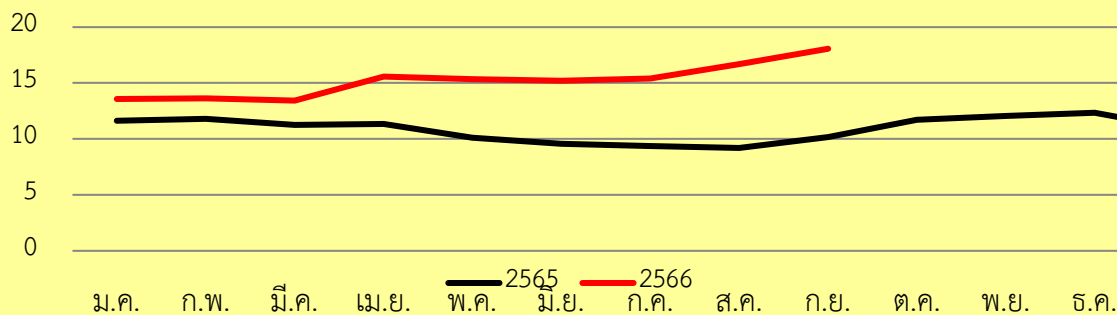
สับปะรดบริโภคพันธุ์ปัตตาเวียขนาดใหญ่ ราคาเฉลี่ย 18.06 บาท/กิโลกรัม ราคาเพิ่มขึ้น เมื่อเทียบกับเดือนที่แล้ว ร้อยละ 8.21 และเพิ่มขึ้นจากเดือนเดียวกันของปีที่ผ่านมา ร้อยละ 77.76 เนื่องจาก ปริมาณผลผลิตมีจำนวนน้อย รายละเอียด ดังภาพที่ 5

สับปะรดบริโภคพันธุ์ปัตตาเวียขนาดเล็กราคาเฉลี่ย 9.81 บาท/กิโลกรัม ราคาเพิ่มขึ้นเมื่อเทียบกับเดือนที่แล้ว ร้อยละ 3.59 และเพิ่มขึ้น เมื่อเทียบกับเดือนเดียวกันของปีที่แล้ว ร้อยละ 60.03 รายละเอียดดังภาพที่ 6



ราคาสับปะรดบริโภคพันธุ์ปัตตาเวียขนาดใหญ่ที่เกษตรกรขายได้ ณ ไร่นารายเดือน ปี 2565- 2566

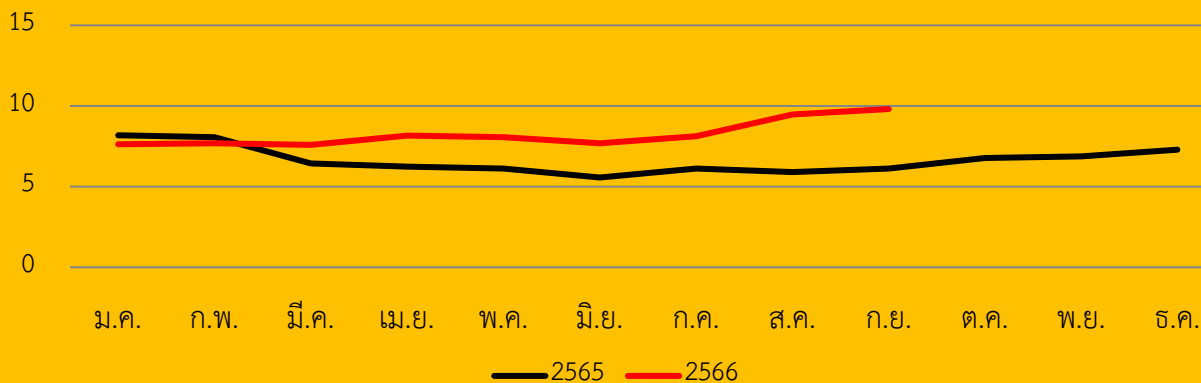
บาท/กก.



ภาพที่ 5 แสดงราคาสับปะรดบริโภคพันธุ์ปัตตาเวียขนาดใหญ่ที่เกษตรกรขายได้ ณ ไร่นารายเดือน ปี 2565 - 2566

ราคาสับปะรดบริโภคพันธุ์ปัตตาเวียขนาดเล็กที่เกษตรกรขายได้ ณ ไร่นารายเดือน ปี 2565 - 2566

บาท/กก.



ภาพที่ 6 แสดงราคาสับปะรดบริโภคพันธุ์ปัตตาเวียขนาดเล็กที่เกษตรกรขายได้ ณ ไร่นารายเดือน ปี 2565 - 2566



มันสำปะหลัง

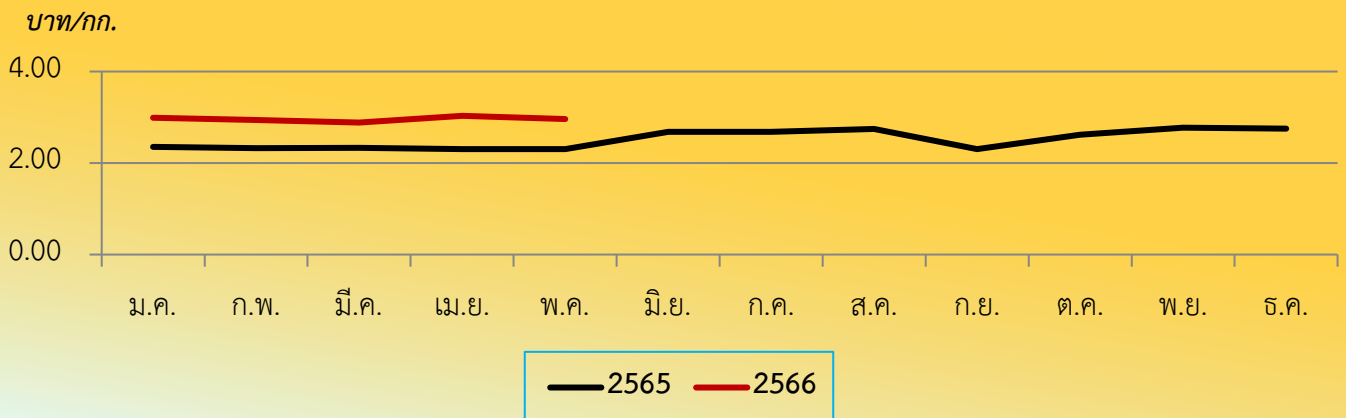
ภาวะการผลิตมันสำปะหลังของจังหวัด หนองคาย พบว่า ในปี 2566 มีเนื้อที่เก็บเกี่ยว 20,638 ไร่ เพิ่มขึ้นจากปีที่แล้ว ร้อยละ 0.03 ผลผลิตรวม 69,179 ตัน เพิ่มขึ้นจากปีที่แล้ว ร้อยละ 0.01 ผลผลิตเฉลี่ยต่อไร่ 3,352 กิโลกรัม ลดลงจากปีที่แล้ว ร้อยละ 0.01 รายละเอียดดังตารางที่ 3
สำหรับเดือนนี้เป็นช่วงเพาะปลูก

จังหวัด	เนื้อที่เก็บเกี่ยว (ไร่)			ผลผลิต (ตัน)			ผลผลิตต่อไร่ (กิโลกรัม)		
	2565	2566	% + -	2565	2566	% + -	2565	2566	% + -
หนองคาย	20,113	20,638	0.03	68,163	69,179	0.01	3,389	3,352	0.01

ตาราง 3 มันสำปะหลัง : เนื้อที่เก็บเกี่ยว ผลผลิต และผลผลิตต่อไร่

ราคาหัวมันสำปะหลังสดคละที่เกษตรกรขายได้ ณ ไร่นา เดือน กันยายน 2566 ของจังหวัด หนองคาย
ราคาหัวมันสำปะหลังสด ยังไม่มีรายงานราคา เนื่องจาก เป็นช่วงเพาะปลูก รายละเอียดดังภาพที่ 7

ราคาหัวมันสำปะหลังสดคละที่เกษตรกรขายได้ ณ ไร่นารายเดือน ปี 2565 - 2566



ภาพที่ 7 แสดงราคาหัวมันสำปะหลังสดคละที่เกษตรกรขายได้ ณ ไร่นารายเดือน ปี 2565 - 2566



ยางพารา

ภาวะการผลิตยางพาราของจังหวัด หนองคาย พบว่า ในปี 2566 มีเนื้อที่กรีตได้ 317,388 ไร่ เพิ่มขึ้นจากปีที่แล้ว ร้อยละ 0.23 ผลผลิต 73,317 ตัน เพิ่มขึ้นจากปีที่แล้ว ร้อยละ 1.11 ผลผลิตเฉลี่ยต่อไร่ 231 กิโลกรัม เพิ่มขึ้นจากปีที่แล้ว ร้อยละ 0.87 เนื่องจากปัจจัยด้านราคาสูงใจ ทำให้เกษตรกรให้ความสำคัญในการดูแลรักษา รายละเอียดดังตารางที่ 4 สำหรับเดือนนี้ ผลผลิตออกสู่ตลาด

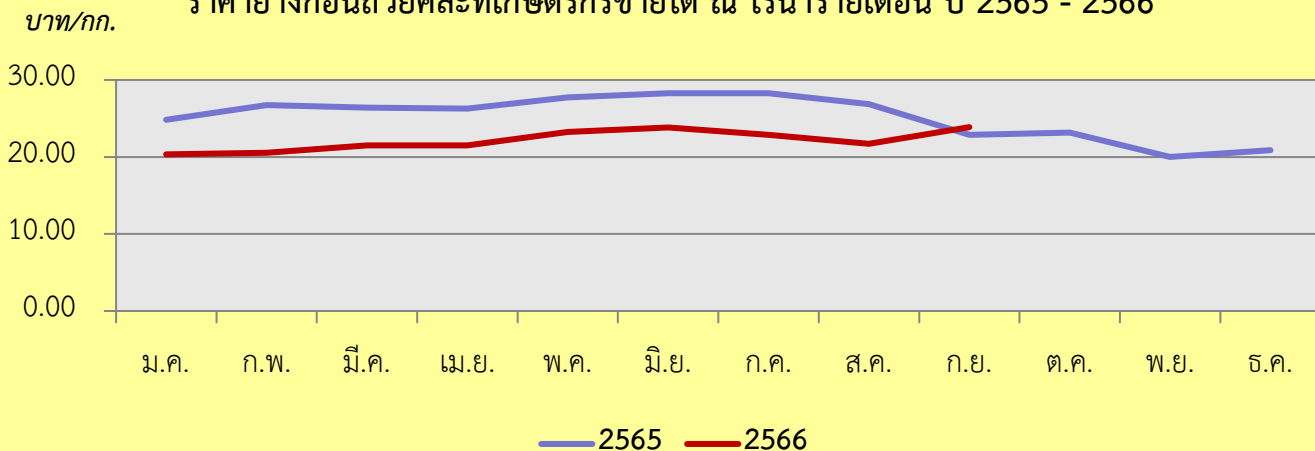
จังหวัด	เนื้อที่กรีตได้ (ไร่)			ผลผลิต (ตัน)			ผลผลิตเฉลี่ยต่อไร่ (กิโลกรัม)		
	2565	2566	% + -	2565	2566	% + -	2565	2566	% + -
หนองคาย	316,646	317,388	0.23	72,512	73,317	1.11	229	231	0.87

ตาราง 4 ยางพารา : เนื้อที่เก็บเกี่ยว ผลผลิต และผลผลิตต่อเนื้อที่กรีตได้

ราคายางก้อนถ้วยคละที่เกษตรกรขายได้ ณ ไร่นา เดือน กันยายน 2566 ของ จังหวัด หนองคาย

ราคายางก้อนถ้วยคละเฉลี่ยอยู่ที่ 23.85 บาท/กิโลกรัม ราคาเพิ่มขึ้นเมื่อเทียบกับเดือนที่แล้ว ร้อยละ 9.91 และเพิ่มขึ้นเมื่อเทียบกับเดือนเดียวกันของปีที่แล้ว ร้อยละ 4.33 เนื่องจาก ผลผลิตออกสู่ตลาดน้อยกว่าปีที่ผ่านมา

ราคายางก้อนถ้วยคละที่เกษตรกรขายได้ ณ ไร่นารายเดือน ปี 2565 - 2566



ภาพที่ 8 แสดงราคายางก้อนถ้วยคละที่เกษตรกรขายได้ ณ ไร่นารายเดือน ปี 2565 - 2566



ปาล์มน้ำมัน

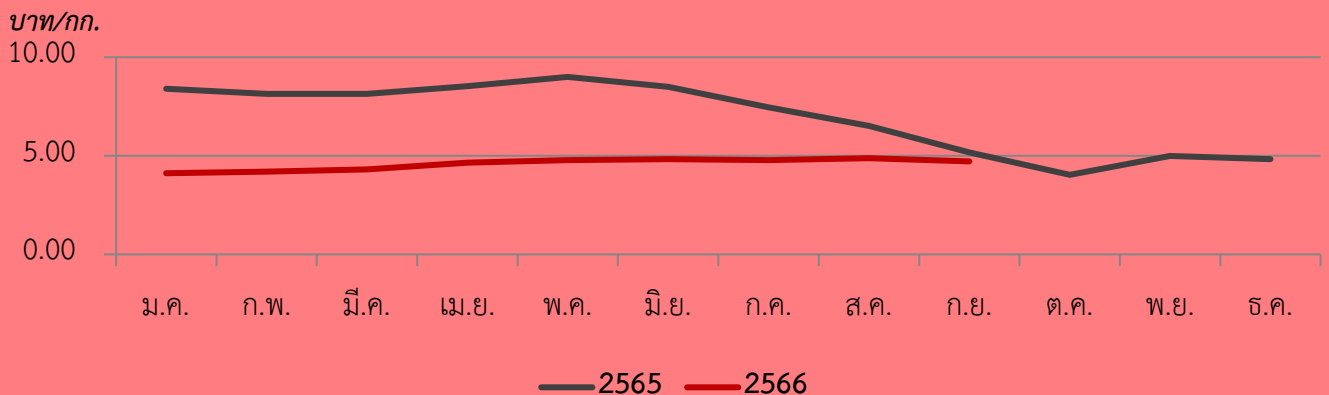
ภาวะการผลิตปาล์มน้ำมัน ของจังหวัดหนองคาย พบว่า ในปี 2566 มีเนื้อที่เก็บเกี่ยว 23,195 ไร่ เพิ่มขึ้นจากปีที่แล้ว ร้อยละ 0.72 ผลผลิตรวม 39,014 ตัน เพิ่มขึ้นจากปีที่แล้ว ร้อยละ 5.16 และ ผลผลิตต่อไร่ 1,682 กิโลกรัม เพิ่มขึ้นจากปีที่แล้ว ร้อยละ 4.41 เนื่องจาก เกษตรกรดูแลรักษาตามคำแนะนำจากหน่วยงานราชการ ด้านการจัดการสวนที่ถูกต้องตามหลักวิชาการ ประกอบกับในปีที่ผ่านมา มีปริมาณน้ำฝนเพียงพอซึ่งเป็นผลดีต่อการเจริญเติบโตของต้นปาล์มน้ำมัน รายละเอียดดังตารางที่ 9 สำหรับเดือนนี้ มีผลผลิตออกสู่ตลาด

ตาราง 5 ปาล์มน้ำมันทั้งหลาย : เนื้อที่เก็บเกี่ยว ผลผลิต และผลผลิตต่อไร่

จังหวัด	เนื้อที่เก็บเกี่ยว (ไร่)			ผลผลิต (ตัน)			ผลผลิตเฉลี่ยต่อไร่ (กิโลกรัม)		
	2565	2566	% + -	2565	2566	% + -	2565	2566	% + -
หนองคาย	23,029	23,195	0.72	37,100	39,014	5.16	1,611	1,682	4.41

ราคาปาล์มน้ำมันทั้งหลาย ที่เกษตรกรขายได้ ณ ไร่นา เดือน กันยายน 2566 ของจังหวัดหนองคาย ปาล์มน้ำมันทั้งหลาย 15 กก. ขึ้นไป ราคาเฉลี่ย 4.72 บาท/กิโลกรัม ราคาลดลงเมื่อเทียบกับเดือนที่แล้ว ร้อยละ 3.28 และลดลงจากเดือนเดียวกันของปีที่แล้ว ร้อยละ 8.53 เนื่องจาก เป็นช่วงฤดูกาลที่ผลิตได้มาก รายละเอียดดังภาพที่ 9

ราคาปาล์มน้ำมันทั้งหลาย ที่เกษตรกรขายได้ ณ ไร่นารายเดือน ปี 2565 - 2566



ภาพที่ 9 แสดงราคาปาล์มน้ำมันทั้งหลายที่เกษตรกรขายได้ ณ ไร่นารายเดือน ปี 2565 - 2566

โคเนื้อ

ภาวะการผลิตโคเนื้อของจังหวัดหนองคาย พบว่า ในปี 2564 มีจำนวนโคเนื้อ 28,186 ตัวเพิ่มขึ้นจากปีที่แล้ว 1,098 ตัว หรือร้อยละ 4.05 ปริมาณการผลิตโคเนื้อ 6,875 ตัว เพิ่มขึ้นจากปีที่แล้ว 488 ตัว หรือร้อยละ 7.64 ตามตารางที่ 6

จังหวัด	จำนวนโคเนื้อ (ตัว) ณ วันที่ 1 ม.ค.			ปริมาณการผลิต (ตัว)		
	2563	2564	% + -	2563	2564	% + -
หนองคาย	27,088	28,186	4.05	6,387	6,875	7.64

ตาราง 6 โคเนื้อ : จำนวนโค และ ปริมาณการผลิต ข้อมูล ณ วันที่ 1 มกราคม 2563

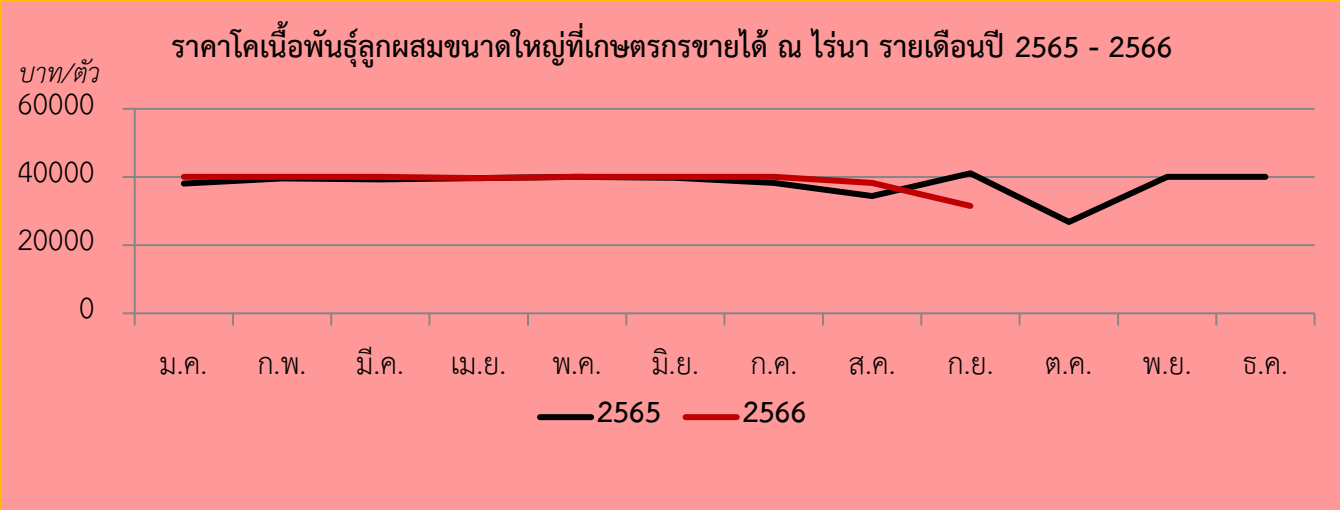
หมายเหตุ : ผลสำรวจ ณ ตุลาคม 2564

ราคาโคเนื้อที่เกษตรกรขายได้ ณ ไร่นา เดือน กันยายน 2566 ของ จังหวัดหนองคาย สามารถแยกได้ดังนี้
โคเนื้อพันธุ์ลูกผสมขนาดใหญ่ ราคาเฉลี่ย 31,500 บาท/ตัว ราคาลดลง เมื่อเทียบกับเดือนที่แล้ว ร้อยละ 17.65 และลดลงเมื่อเทียบกับเดือนเดียวกันของปีที่แล้ว ร้อยละ 23.17 รายละเอียดดังภาพที่ 10

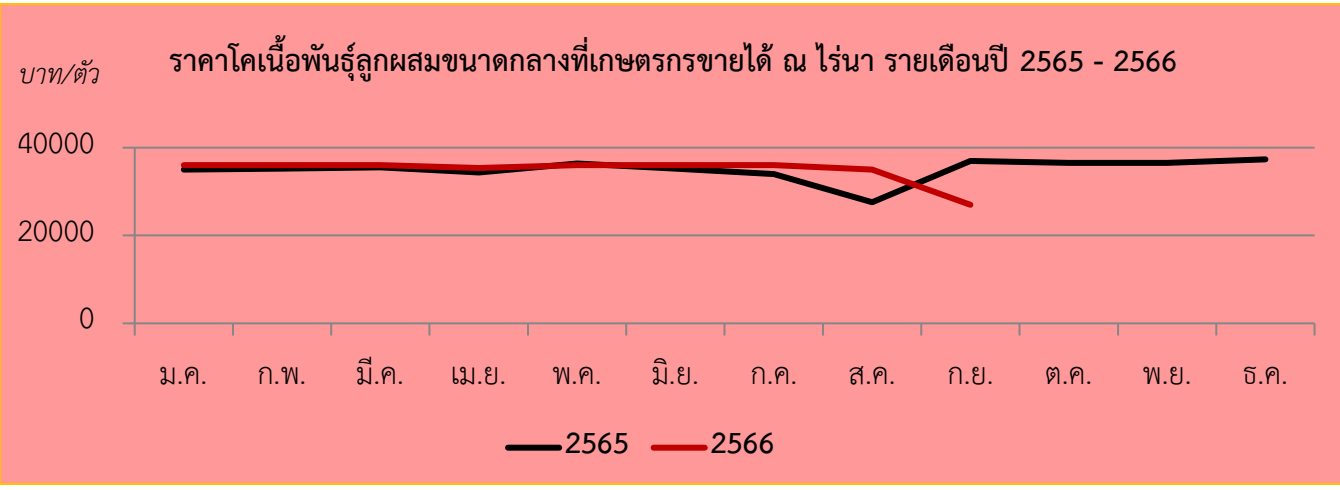
โคเนื้อพันธุ์ลูกผสมขนาดกลาง ราคาเฉลี่ย 27,000 บาท/ตัว ราคาลดลงเมื่อเทียบกับเดือนที่แล้ว ร้อยละ 22.86 และลดลงเมื่อเทียบกับเดือนเดียวกันของปีที่แล้วร้อยละ 27.03 เนื่องจาก ปริมาณเนื้อวัวในตลาดมีจำนวนมาก รายละเอียดดังภาพที่ 11

โคเนื้อพันธุ์ลูกผสมขนาดเล็ก ราคาเฉลี่ย 20,000 บาท/ตัว ราคาเพิ่มขึ้นจากเดือนที่แล้ว ร้อยละ 20.79 และเพิ่มขึ้นเมื่อเทียบกับเดือนเดียวกันของปีที่แล้ว ร้อยละ 28.57 รายละเอียดดังภาพที่ 12

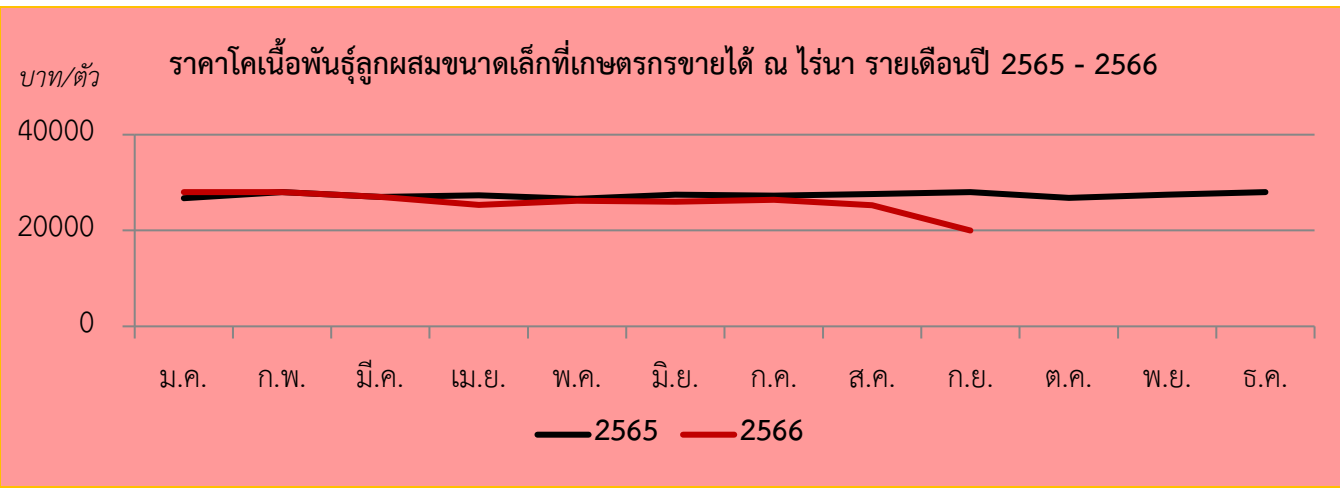




ภาพที่ 10 แสดงราคาโคเนื้อพันธุ์ลูกผสมขนาดใหญ่ที่เกษตรกรขายได้ ณ ไร่นารายเดือน ปี 2565 - 2566



ภาพที่ 11 แสดงราคาโคเนื้อพันธุ์ลูกผสมขนาดกลางที่เกษตรกรขายได้ ณ ไร่นารายเดือน ปี 2565- 2566



ภาพที่ 12 แสดงราคาโคเนื้อพันธุ์ลูกผสมขนาดเล็กที่เกษตรกรขายได้ ณ ไร่นารายเดือน ปี 2565 - 2566

สุกร

ภาวะการผลิตสุกร ของจังหวัด หนองคาย พบว่า ในปี 2563 มีจำนวนสุกร 24,029 ตัว ลดลง ร้อยละ 10.44 ปริมาณการผลิตสุกร 124,761 ตัว ลดลง ร้อยละ 10.43 รายละเอียดดังตารางที่ 7

จังหวัด	จำนวนสุกร(ตัว) ณ 1 มกราคม			ปริมาณการผลิต (ตัว)		
	2562	2563	% + -	2562	2563	% + -
หนองคาย	26,829	24,029	-10.44	139,296	124,761	-10.43

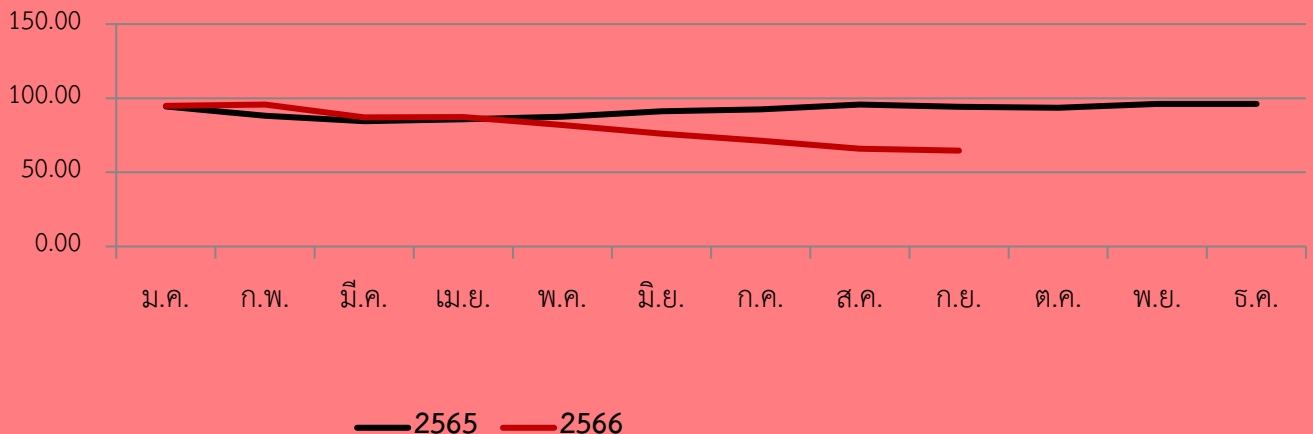
ตาราง 7 สุกร : จำนวน ณ เดือน มกราคม 2563 และ ปริมาณการผลิต

หมายเหตุ : ปี 2564 ยังไม่มีสถานการณ์การผลิต

ราคาสุกรพันธุ์ลูกผสม นน.ต่ำกว่า 100 กก. ที่เกษตรกรขายได้ ณ ไร้ราย เดือน กันยายน 2566 ของจังหวัดหนองคาย
 สุกรขุนพันธุ์ลูกผสม นน.ต่ำกว่า 100 กก. ราคาเฉลี่ย 64.67 บาท/กิโลกรัม ลดลงจากเดือนที่ผ่านมา ร้อยละ 2.02 และ
 ลดลงจากเดือนเดียวกันของปีที่แล้ว ร้อยละ 31.33 เนื่องจาก ปริมาณการผลิตมีจำนวนมาก รายละเอียดดังภาพที่ 13

บาท/กก.

ราคาสุกรขุนพันธุ์ลูกผสม นน.ต่ำกว่า 100 กก. ที่เกษตรกรขายได้ ณ ไร้รายเดือน ปี 2565 -2566



ภาพที่ 13 แสดงราคาสุกรขุนพันธุ์ลูกผสม นน.ต่ำกว่า 100 กก. ที่เกษตรกรขายได้ ณ ไร้รายเดือน ปี 2565 - 2566



ตารางราคาสินค้าเกษตรที่สำคัญ ณ ไร้ณา

ประจำเดือน กันยายน 2566

รายการสินค้า	ปี	รายเดือน												
		ม.ค.	ก.พ.	มี.ค.	เม.ย.	พ.ค.	มิ.ย.	ก.ค.	อ.ค.	ก.ย.	ต.ค.	พ.ย.	ธ.ค.	เฉลี่ย
ข้าวเปลือกเจ้าพันธุ์สุชา คอกมณี 105 ชนิด 100% (บาท/ตัน)	2565	10960	11395	11430	11757	12588	13422	13377	13488	13435	13612	13505	12521	12,641
	2566	13358	13516	13520	13779	14006	13842	13886	14804	15081				13,977
ข้าวเปลือกเหนียวพันธุ์ยาว ความชื้น 14-15% (บาท/ตัน)	2565	8654	8682	7938	8158	8592	8304	8379	8362	8485	9174	10140	9604	8,706
	2566	10900	10850	10802	10709	10844	10923	11191	12229	12548				11,222
ข้าวเปลือกเหนียวพันธุ์สั้น ความชื้น 14-15% (บาท/ตัน)	2565	8447	8352	7729	8024	8803	8595	8667	9539	8138	8881	10231	9717	8,760
	2566	10708	10298	10588	10753	10522	9825	9810	10738	11319				10,507
หัวมันสำปะหลังสดคละ (บาท/กก.)	2565	2.35	2.32	2.33	2.30	2.30	2.68	2.68	2.74	2.30	2.62	2.77	2.75	3
	2566	2.99	2.94	2.88	3.03	2.96								3
ผลปาล์มน้ำหนักแห้งหลาย หน > 15 กก. ขึ้นไป (บาท/กก.)	2565	8.40	8.13	8.13	8.53	9.00	8.50	7.45	6.52	5.16	4.03	4.98	4.83	7
	2566	4.11	4.20	4.30	4.64	4.78	4.82	4.78	4.88	4.72				5
สับประคบไก่คอกมณี ปิดตาเขียวใหญ่(บาท/กก.)	2565	11.63	11.81	11.25	11.33	10.12	9.56	9.38	9.20	10.16	11.70	12.06	12.33	11
	2566	13.56	13.63	13.44	15.58	15.35	15.19	15.40	16.69	18.06				15
สับประคบไก่คอกมณี ปิดตาเขียวเล็ก(บาท/กก.)	2565	8.19	8.06	6.44	6.25	6.13	5.56	6.13	5.90	6.13	6.78	6.88	7.29	7
	2566	7.63	7.69	7.59	8.17	8.06	7.69	8.13	9.47	9.81				8
ยางพาราก้อน(บาท/กก.)	2565	24.81	26.72	26.41	26.29	27.73	28.25	28.28	26.87	22.86	23.17	20.02	20.89	25
	2566	20.35	20.56	21.51	21.52	23.26	23.81	22.85	21.70	23.85				22
โคเนื้อพันธุ์ลูกผสม ขนาดใหญ่(บาท/ตัว)	2565	38,000	39,500	39,250	39,667	40,000	39,750	38,250	39,600	41,000	40,000	40,000	40,000	39,585
	2566	40,000	40,000	40,000	39,667	40,000	40,000	40,000	38,250	31,500				38,824
โคเนื้อพันธุ์ลูกผสม ขนาดกลาง(บาท/ตัว)	2565	35,000	35,250	35,500	34,333	36,400	35,250	34,000	34,400	37,000	35,800	36,500	37,333	35,564
	2566	36,000	36,000	36,000	35,333	36,000	36,000	36,000	35,000	27,000				34,815
โคเนื้อพันธุ์ลูกผสม ขนาดเล็ก(บาท/ตัว)	2565	26,750	28,000	27,000	27,333	26,600	27,500	27,250	27,600	28,000	26,800	27,500	28,000	27,361
	2566	28,000	28,000	27,000	25,333	26,200	26,000	26,400	25,250	20,000				25,798
สุกรขุนพันธุ์ลูกผสม นน. ต่ำกว่า 100 กก. (บาท/กก.)	2565	90.19	88.25	84.58	85.78	87.47	91.17	92.58	92.87	94.17	93.60	96.08	96.11	91
	2566	94.75	95.75	87.17	87.22	81.93	76.00	74.00	66.00	64.67				81

พืชผัก กับ ฤดูฝน

พืชผักที่เหมาะสมกับการปลูก

ผักกินผล



ผักกินราก/แต้ว



ผักกินใบ



การจัดการปัญหาการปลูกพืชอินทรีย์ในฤดูฝน

โรคพืชที่มาพร้อมกับฤดูฝน

โรคโคนรากเน่า

ใช้เชื้อราไตรโคเดอร์มาคลุกกับเมล็ดพันธุ์ก่อนนำเมล็ดไปปลูก นำเชื้อไตรโคเดอร์มาไปขยายในปุ๋ยหมักแล้วนำมาโรยที่โคนต้นหรือรองกันหลุมก่อนปลูกพืชหรือหว่านในแปลง



โรคใบจุดตากบ

พบได้ในช่วงที่ยังเป็นต้นกล้าจนถึงช่วงเก็บเกี่ยว ระยะเพาะกล้าและหลังย้ายปลูก ใช้เชื้อราไตรโคเดอร์มา ฉีดพ่นทุกๆ 3-5 วัน หลังย้ายปลูกถ้ามีการระบาคมาก ให้ฉีดสลับกับสารประกอบทองแดง

- ต้องเด็ดใบที่เป็นโรคออก แล้วนำไปเผาทำลายนอกแปลง ●

สภาพอากาศที่ไม่ค่อยมีแสงแดด

พืชจะสังเคราะห์แสงหรือสร้างอาหารได้น้อย ส่งผลให้พืชอ่อนแอ โรคหรือแมลงเข้าทำลายได้ง่าย วิธีแก้ไขคือ ปลูกให้ได้จำนวนต้นมากขึ้น ปรับระยะการปลูกให้แคบลง ระวังไม่ให้ต้นชิดแน่น เพราะอาจจะเป็นสาเหตุทำให้เกิดโรคได้



องค์ความรู้จากงานวิจัยบนพื้นที่จริง

อ่าน
บทความ
เพิ่มเติม



ข่าวประชาสัมพันธ์

16

สศท.3 จัดกิจกรรมเนื่องในวันพระราชทานธงชาติไทย 28 กันยายน ประจำปี 2566

นางสาวอุษา โทณผลิน ผู้อำนวยการสำนักงานเศรษฐกิจการเกษตรที่ 3 (สศท.3) พร้อมด้วยคณะเจ้าหน้าที่ สศท.3 ร่วมกิจกรรมเคารพธงชาติและร้องเพลงชาติไทย เนื่องในวันพระราชทานธงชาติไทย (Thai National Flag Day) ประจำปี 2566 ณ บริเวณหน้าเสาธง สศท.3 เพื่อน้อมรำลึกในพระมหากรุณาธิคุณพระบาทสมเด็จพระมงกุฎเกล้าเจ้าอยู่หัว ที่ได้พระราชทานธงไตรรงค์เป็นธงชาติไทย สร้างความภาคภูมิใจแก่ข้าราชการและเจ้าหน้าที่ สศท.3 และยึดมั่นในสถาบันชาติ ศาสนา พระมหากษัตริย์



ที่มา : ข่าวประชาสัมพันธ์ สศท.3