



ข่าวเศรษฐกิจการเกษตร

สำนักงานเศรษฐกิจการเกษตรที่ 3 จังหวัดอุดรธานี
สำนักงานเศรษฐกิจการเกษตร กระทรวงเกษตรและสหกรณ์

เลขที่ - ถนนมิตรภาพ ตำบลโนนสูง อำเภอเมือง จังหวัดอุดรธานี โทรศัพท์/โทรสาร : 0-4226-2557
ปีที่ ..8.. ฉบับที่ ..1.. ประจำเดือน .มกราคม. 2566 <http://www.oae.go.th/zone3/> E-mail : Zone3@oae.go.th

ในเขตพื้นที่จังหวัดหนองบัวลำภู



คำขวัญ : รวมใจเป็นหนึ่ง เข้าถึงปัญหา สร้างแนวทางพัฒนา นำพาเกษตรไทย



กรุณาส่ง

ใช้ในราชการสำนักงานเศรษฐกิจการเกษตร

ชำระค่าฝากส่งเป็นรายเดือน
ใบอนุญาตที่ 77/2521
ปท.อุดรธานี

(นางสาวอุษา โทณผลิน)

ผู้อำนวยการสำนักงานเศรษฐกิจการเกษตรที่ 3

บรรณาธิการแถลง


วารสารข่าวเศรษฐกิจการเกษตร สศท. 3
ปีที่ .8. ฉบับที่ ..1.. ประจำเดือน มกราคม 2566

สวัสดีค่ะ พี่น้องเกษตรกรทุกๆ ท่าน เข้าสู่เดือนที่ 1
ของปี 2566 แล้ว เข้าสู่ช่วงปลายฤดูหนาว ปีนี้อากาศ
หนาวเย็นกว่าปีที่ผ่านมา ขอให้พี่น้องเกษตรกรระวังลม
มรสุมตะวันออกเฉียงเหนือกันอย่างใกล้ชิดด้วย ซึ่งเดือนนี้
เกษตรกรที่ปลูกข้าวก็ปลูกข้าวนาปรังกันแล้ว

ปัญหาการแพร่ระบาดของโรคติดเชื้อไวรัส COVID-
19 ในประเทศไทยยังคงมีการแพร่ระบาดอย่างต่อเนื่อง
ขอให้พี่น้องเกษตรกรปฏิบัติตามรูปแบบวิถีชีวิตใหม่ (New
Normal) โดยการระวัง ป้องกัน และรักษาตัวเองจากโรค
COVID-19 อย่างเคร่งครัด เพื่อให้ผ่านวิกฤติครั้งนี้ไปได้
ด้วยดี

เดือนนี้ที่มบรรณาธิการได้นำเกร็ดความรู้ เรื่อง
How to Farm น้ำหมักจากผักใบเขียว ซึ่งสามารถช่วยใน
การดูแลรักษาผลผลิตทางการเกษตรได้ สามารถติดตามได้
ในวารสารฉบับนี้

คณะผู้จัดทำหวังเป็นอย่างยิ่งว่า วารสารข่าว
เศรษฐกิจการเกษตร จะเป็นประโยชน์แก่พี่น้องเกษตรกร
และผู้อ่านที่ให้ความสนใจไม่มากนักน้อย หากมีข้อผิดพลาด
ประการใด ขออภัยไว้ ณ โอกาสนี้ พร้อมทั้งยินดีรับฟัง
ข้อคิดเห็น และคำแนะนำ เพื่อเป็นแนวทางในการ
ปรับปรุงวารสารเล่มนี้ให้ดียิ่งขึ้น



นางสาวกรรณิกา บุญชิต
เศรษฐกรชำนาญการพิเศษ

ประเด็นที่สำคัญ : หน้า

•บรรณาธิการแถลง	2
•ภาวะการผลิต การตลาด และราคา สินค้าเกษตรที่สำคัญ	
-ข้าวนาปี	3-4
-ข้าวนาปรัง	5
-อ้อยโรงงาน	6
-มันสำปะหลัง	7
-ยางพารา	8
-โคเนื้อ	9-10
-สุกร	11
•ตารางราคาสินค้าเกษตร ที่สำคัญ ณ ไร้ณา	12
•เกร็ดความรู้ทั่วไป	13
•ข่าวประชาสัมพันธ์	14

ค่านิยมร่วม OAE²

- O (Openness) การเปิดกว้างทางความคิด
- A (Awakening) การตื่นตัว ตื่นรู้
- E (Effectiveness) การทำงานที่มีประสิทธิผล

ที่ปรึกษา : นางสาวอุษา โทณผลิน
นางสาวปวีรดา ศิริกุล
นางสาวกรรณิกา บุญชิต
นางสาวอาทิตย์ยา ดวงจันทร์ธา

บรรณาธิการ : นางสาวกรรณิกา บุญชิต

ผู้ช่วยบรรณาธิการ: นางสาวนวลขจร หงษ์นคร

กองบรรณาธิการ : ส่วนวิจัยและประเมินผล

เจ้าของ : สำนักงานเศรษฐกิจการเกษตรที่ 3

ถนนมิตรภาพ ตำบลโนนสูง อำเภอเมือง จังหวัดอุดรธานี

โทรศัพท์/โทรสาร : 0-4229-2557-8

E-mail : Zone3@oae.go.th

ข้าวนาปี

ภาวะการผลิตข้าวนาปี ของจังหวัดหนองบัวลำภู ในปีเพาะปลูก 2564/65 มีเนื้อที่เพาะปลูก 730,844 ไร่ เพิ่มขึ้นจากปีที่แล้ว ร้อยละ 1.34 เนื้อที่เก็บเกี่ยว 723,833 ไร่ เพิ่มขึ้นจากปีที่แล้วร้อยละ 1.73 ผลผลิต 261,424 ตัน เพิ่มขึ้นจากปีที่แล้ว ร้อยละ 5.63 และผลผลิตเฉลี่ยต่อไร่ 361 กิโลกรัม เพิ่มขึ้นจากปีที่แล้วร้อยละ 3.74 เนื่องจากในพื้นที่จังหวัดหนองบัวลำภู เกษตรกรปรับพื้นที่มาปลูกข้าวนาปีมากขึ้น ส่วนผลผลิตมากขึ้นเนื่องจากพื้นที่เก็บเกี่ยวมากขึ้นและสภาพอากาศเอื้ออำนวย ตามตารางที่ 1

สำหรับเดือนนี้เกษตรกรอยู่ระหว่างดูแลรักษาข้าวนาปี

จังหวัด	เนื้อที่เพาะปลูก (ไร่)			เนื้อที่เก็บเกี่ยว (ไร่)			ผลผลิต (ตัน)			ผลผลิตต่อไร่ (กิโลกรัม)		
	2563/64	2564/65	% + -	2563/64	2564/65	% + -	2563/64	2564/65	% + -	2563/64	2564/65	% + -
หนองบัวลำภู	721,169	730,844	1.34	711,508	723,833	1.73	247,500	264,424	5.63	348	361	3.74

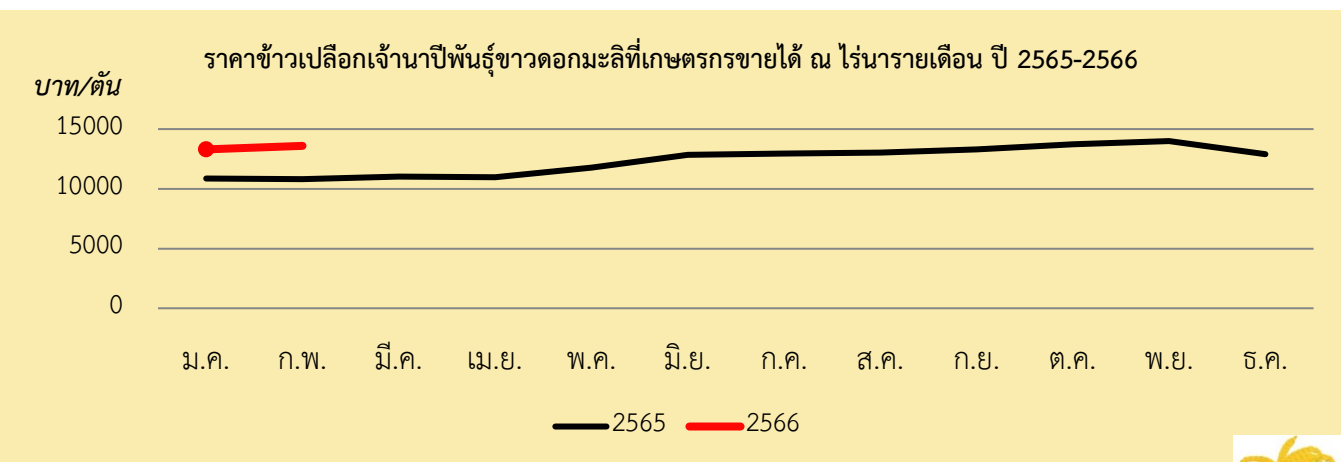
ตาราง 1 ข้าวนาปี : เนื้อที่เพาะปลูก เนื้อที่เก็บเกี่ยว ผลผลิต และผลผลิตต่อไร่จังหวัดหนองบัวลำภู

ราคาข้าวนาปีที่เกษตรกรขายได้ ณ ไร่นา เดือน มกราคม 2566 ของจังหวัดหนองบัวลำภู สามารถแยกได้ ดังนี้

ข้าวเปลือกเจ้านาปีพันธุ์ขาวหอมมะลิ ราคาเฉลี่ย 13,600 บาท/ตัน ราคาเพิ่มขึ้นจาก 13,318.60 บาท/ตัน เมื่อเทียบกับเดือนที่แล้ว ร้อยละ 3.13 เนื่องจากผลผลิตออกสู่ตลาดน้อยลงทำให้ได้ราคาปรับตัวเพิ่มขึ้น และเพิ่มขึ้นเมื่อเทียบกับเดือนเดียวกันของปีที่แล้ว ร้อยละ 22.39 เนื่องจากตลาดยังมีความต้องการอย่างต่อเนื่อง รายละเอียดดังภาพที่ 1

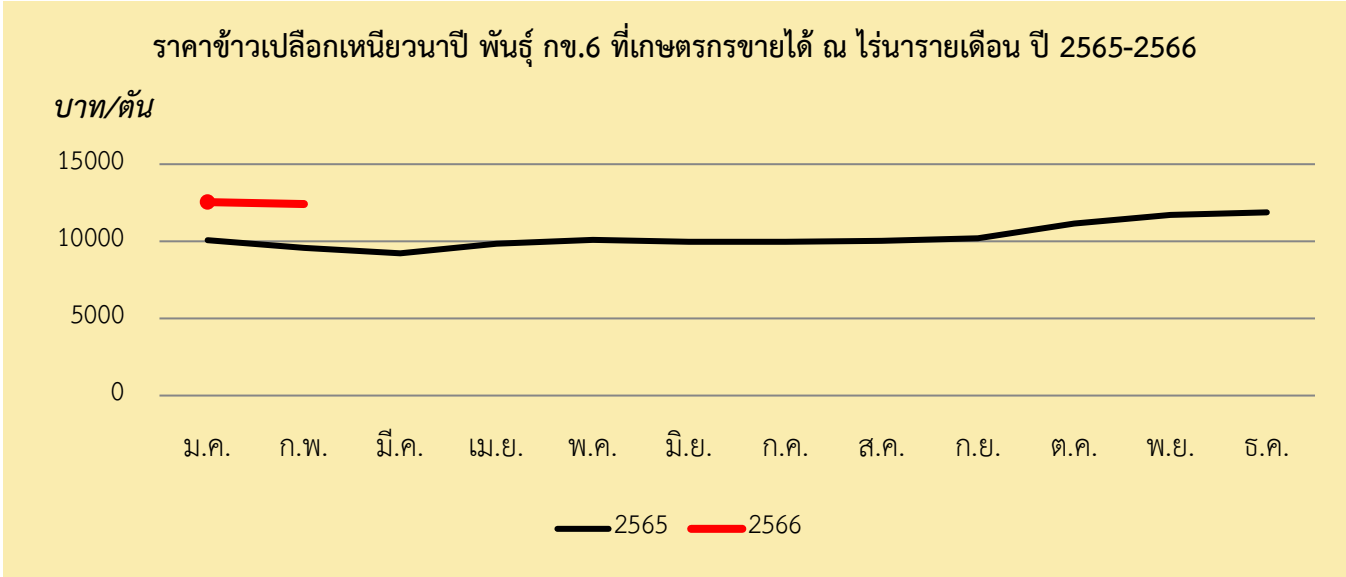
ข้าวเปลือกเหนียนาปีพันธุ์ กข.6 ความชื้น 14-15 % ราคาเฉลี่ย 12,420.00 บาท/ตัน ราคาลดลงจาก 12,542.00 บาท/ตัน เมื่อเทียบกับเดือนที่แล้ว ร้อยละ 5.60 เนื่องจากผลผลิตออกสู่ตลาดมากทำให้ได้ราคาปรับตัวลดลง และลดลงเมื่อเทียบกับเดือนเดียวกันของปีที่แล้วร้อยละ 24.51 เนื่องจากตลาดยังมีความต้องการอย่างต่อเนื่อง รายละเอียดดังภาพที่ 2

ข้าวเปลือกเหนียนาปีเมล็ดสั้นความชื้น 14 -15 % ราคาเฉลี่ย 9,650.00 บาท/ตัน ราคาลดลงจาก 9,459 บาท/ตัน เมื่อเทียบกับเดือนที่แล้ว ร้อยละ 2.01 เนื่องจากผลผลิตออกสู่ตลาดน้อยลงทำให้ได้ราคาปรับตัวเพิ่มขึ้น และเพิ่มขึ้นเมื่อเทียบกับเดือนเดียวกันของปีที่แล้วร้อยละ 31.90 เนื่องจากตลาดมีความต้องการอย่างต่อเนื่อง รายละเอียดดังภาพที่ 3

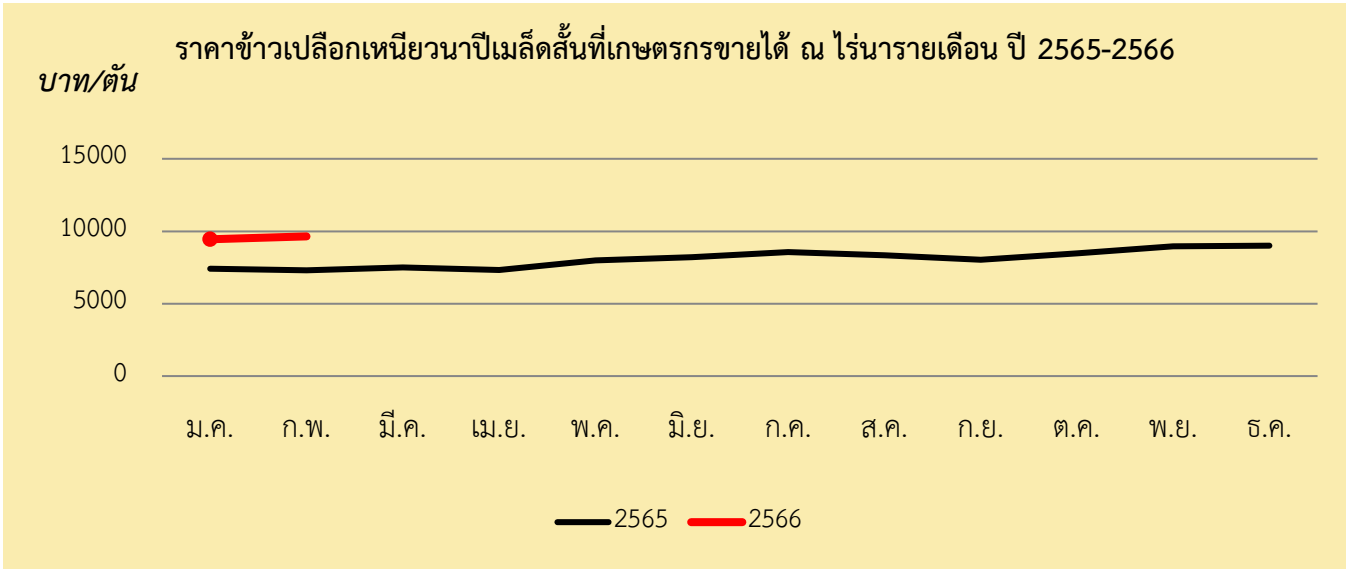


ภาพที่ 1 แสดงราคาข้าวเปลือกเจ้านาปีพันธุ์ขาวดอกมะลิที่เกษตรกรขายได้ ณ ไร่นารายเดือน ปี 2565-2566





ภาพที่ 2 แสดงราคาข้าวเปลือกเหนียวนาปีเมล็ดยาวที่เกษตรกรขายได้ ณ ไร่นารายเดือน ปี 2565-2566



ภาพที่ 3 แสดงราคาข้าวเปลือกเหนียวนาปีเมล็ดสั้นเกษตรกรขายได้ ณ ไร่นารายเดือน ปี 2564 -2565

ข้าวนาปรัง

ภาวะการผลิตข้าวนาปรัง ของจังหวัดหนองบัวลำภู คาดว่าในปีเพาะปลูก 2565 ที่ความชื้น 15% มีเนื้อที่เพาะปลูก 24,800 ไร่ ลดลงจากปีที่แล้ว ร้อยละ 162.81 เนื้อที่เก็บเกี่ยว 24,519 ไร่ ลดลงจากปีที่แล้วร้อยละ 9.58 ผลผลิต 12,451 ตัน ลดลงจากปีที่แล้ว ร้อยละ 8.77 และผลผลิตเฉลี่ยต่อไร่ 508 กิโลกรัม เพิ่มขึ้นจากปีที่แล้วร้อยละ 0.99 เนื่องจากปริมาณน้ำฝนมีเพียงพอ และเพื่อเป็นการเพิ่มรายได้เกษตรกรจึงปลูกข้าวนาปรังเพิ่มขึ้น ตามตารางที่ 2

สำหรับเดือนนี้เกษตรกรอยู่ระหว่างการเพาะปลูกข้าวนาปรัง

จังหวัด	เนื้อที่เพาะปลูก (ไร่)			เนื้อที่เก็บเกี่ยว (ไร่)			ผลผลิต (ตัน)			ผลผลิตต่อไร่ (กิโลกรัม)		
	2564	2565	% + -	2564	2565	% + -	2564	2565	% + -	2564	2565	% + -
หนองบัวลำภู	27,542	24,800	9.95	27,119	24,519	9.58	13,649	12,451	8.77	503	508	0.99

ตาราง 2 ข้าวนาปรัง : เนื้อที่เพาะปลูก เนื้อที่เก็บเกี่ยว ผลผลิต และผลผลิตต่อไร่จังหวัดหนองบัวลำภู

ราคาข้าวนาปรังที่เกษตรกรขายได้ ณ ไร่นา เดือน มกราคม 2566 ของจังหวัดหนองบัวลำภู
ไม่มีรายงานข้าวเปลือกเหนียวนาปรัง เนื่องจากอยู่ระหว่างเริ่มต้นการเพาะปลูก

ราคาข้าวเปลือกเหนียวนาปรังที่เกษตรกรขายได้ ณ ไร่นารายเดือน ปี 2565-2566

บาท/ตัน



ภาพที่ 4 แสดงราคาข้าวเปลือกเหนียวนาปรังที่เกษตรกรขายได้ ณ ไร่นารายเดือน ปี 2565-2566

อ้อยโรงงาน

ภาวะการผลิตอ้อยโรงงาน ของจังหวัดหนองบัวลำภู พบว่าในปี 2564 มีเนื้อที่เก็บเกี่ยว 262,260 ไร่ ลดลงจาก 292,533 ไร่ ของปีที่แล้วร้อยละ 10.35 ผลผลิต 2,229,036 ตัน ลดลงจาก 2,318,236 ตัน ของปีที่แล้ว ร้อยละ 3.85 ผลผลิตเฉลี่ย 8.50 ตัน/ไร่ เพิ่มขึ้นจาก 7.93 ตัน/ไร่ ของปีที่แล้ว ร้อยละ 7.19 เนื่องจากเกษตรกรบางส่วนปรับพื้นที่ไปปลูกมันสำปะหลังที่มีราคาสูง แต่ผลผลิตมากขึ้นเนื่องจากสภาพอากาศและปริมาณน้ำฝนที่เหมาะสมต่อการเจริญเติบโตของต้นอ้อยทำให้ผลผลิตเพิ่มขึ้นจากปีที่ผ่านมา รายละเอียดดังตารางที่ 3 สำหรับเดือนนี้เกษตรกรอยู่ระหว่างเตรียมพื้นที่สำหรับฤดูกาลต่อไป

จังหวัด	เนื้อที่เก็บเกี่ยว (ไร่)			ผลผลิต (ตัน)			ผลผลิตต่อไร่ (ตัน)		
	2563	2564	% + -	2563	2564	% + -	2563	2564	% + -
หนองบัวลำภู	292,533	262,260	-10.35	2,318,236	2,229,036	3.85	7.93	8.50	7.19

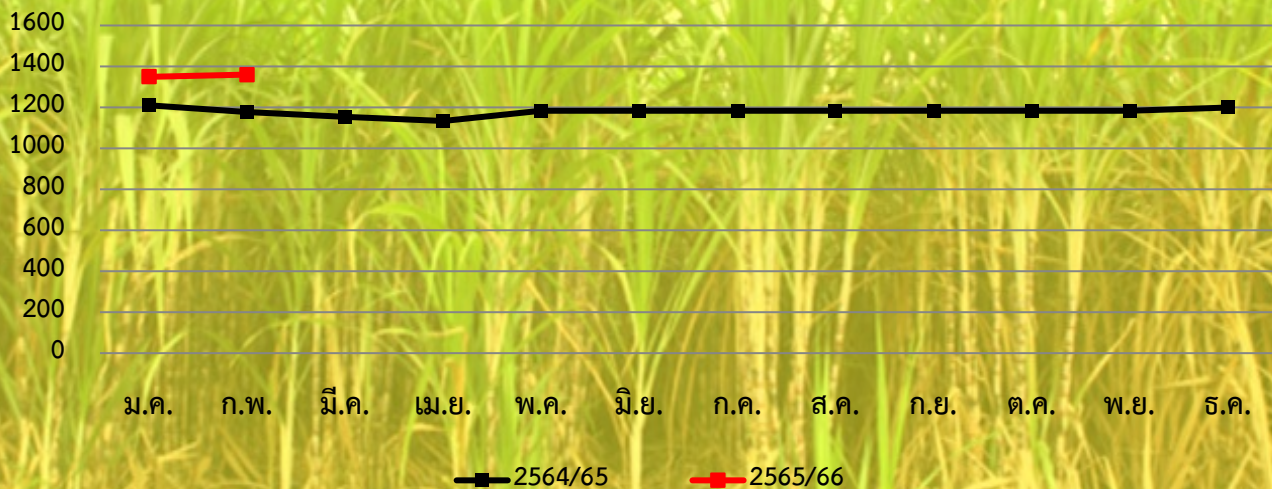
ตาราง 3 อ้อยโรงงาน : เนื้อที่เก็บเกี่ยว ผลผลิต และผลผลิตต่อไร่จังหวัดหนองบัวลำภู

รายงานราคาที่เกษตรกรขายได้ ณ ไร่นา เดือน มกราคม 2566 ของจังหวัดหนองบัวลำภู

ราคาอ้อยโรงงาน ราคาเฉลี่ย 1,360.00 บาท/ตัน ราคาเพิ่มขึ้นจาก 1,350.00 บาท/ตัน เมื่อเทียบกับเดือนที่แล้ว ร้อยละ 2.04 เนื่องจากผลผลิตออกสู่ตลาดลดลงทำให้ได้ราคาปรับตัวเพิ่มขึ้น รายละเอียดดังภาพที่ 5

ราคาอ้อยโรงงานที่เกษตรกรขายได้ ณ ไร่นารายเดือน ปี 2564-2565

บาท/ตัน



ภาพที่ 5 แสดงราคาอ้อยโรงงานที่เกษตรกรขายได้ ณ ไร่นารายเดือน ปีการผลิต 2563/64 -2564/65

มันสำปะหลัง

ภาวะการผลิตมันสำปะหลัง ของจังหวัดหนองบัวลำภู พบว่า ในปี 2565 มีเนื้อที่เก็บเกี่ยว 103,054 ไร่ เพิ่มขึ้นจาก 98,893 ไร่ของปีที่แล้ว ร้อยละ 4.42 ผลผลิต 356,828 ตัน เพิ่มขึ้นจาก 348,232 ตันของปีที่แล้ว ร้อยละ 2.46 ผลผลิตเฉลี่ย 3,463 กิโลกรัม/ไร่ ลดลงจาก 3,521 กิโลกรัม/ไร่ ของปีที่แล้ว ร้อยละ 1.64 เนื่องจากความต้องการของตลาดมีเพิ่มขึ้น ทำให้เกิดแรงจูงใจให้เกษตรกรปลูกมากขึ้น ขนสภาพอากาศและปริมาณน้ำฝนไม่เอื้ออำนวยทำให้ผลผลิตลดลง ตามตารางที่ 4 สำหรับเดือนนี้เกษตรกรอยู่ระหว่างฤดูเก็บเกี่ยว

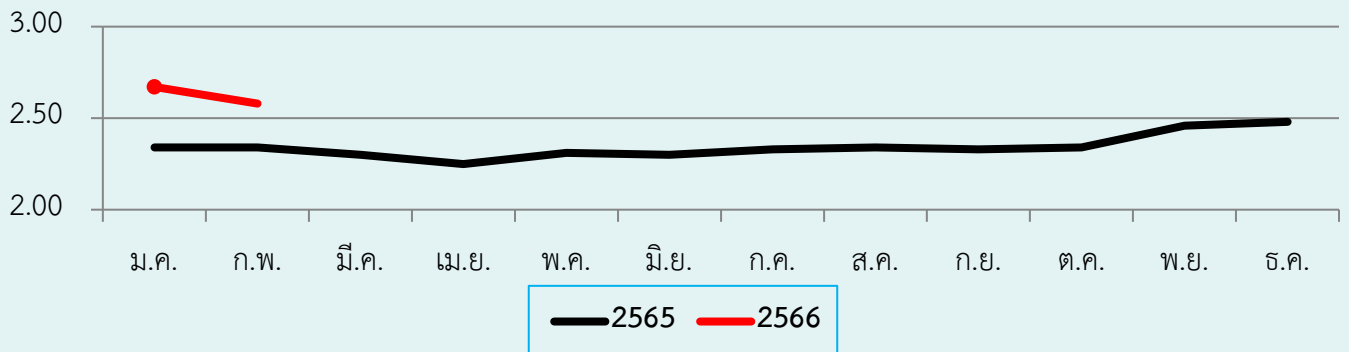
จังหวัด	เนื้อที่เก็บเกี่ยว (ไร่)			ผลผลิต (ตัน)			ผลผลิตต่อไร่ (กิโลกรัม)		
	2564	2565	% + -	2564	2565	% + -	2564	2565	% + -
หนองบัวลำภู	98,893	103,054	4.42	348,232	356,828	2.46	3,521	3,463	1.64

ตาราง 4 มันสำปะหลัง : เนื้อที่เก็บเกี่ยว ผลผลิต และผลผลิตต่อไร่

ราคาหัวมันสำปะหลังสดคละที่เกษตรกรขายได้ ณ ไร่นา เดือน กุมภาพันธ์ 2566 ของจังหวัดหนองบัวลำภู ราคาหัวมันสำปะหลังสดคละเฉลี่ย 2.58 บาท/กิโลกรัม ราคาลดลงจาก 2.67 บาท เมื่อเทียบกับเดือนที่แล้ว คิดเป็นร้อยละ 7.66 เนื่องจากปริมาณผลผลิตออกสู่ตลาดเพิ่มขึ้น และราคาลดลงเมื่อเทียบกับเดือนเดียวกันของปีที่แล้ว คิดเป็นร้อยละ 10.25 เนื่องจากการคาดการณ์ว่าผลผลิตจะน้อยกว่าปีที่ผ่านมา รายละเอียดดังภาพที่ 6

ราคาหัวมันสำปะหลังสดคละที่เกษตรกรขายได้ ณ ไร่นารายเดือน ปี 2565-2566

บาท/กก.



ภาพที่ 6 แสดงราคาหัวมันสำปะหลังสดคละที่เกษตรกรขายได้ ณ ไร่นารายเดือน ปี 2565 - 2566



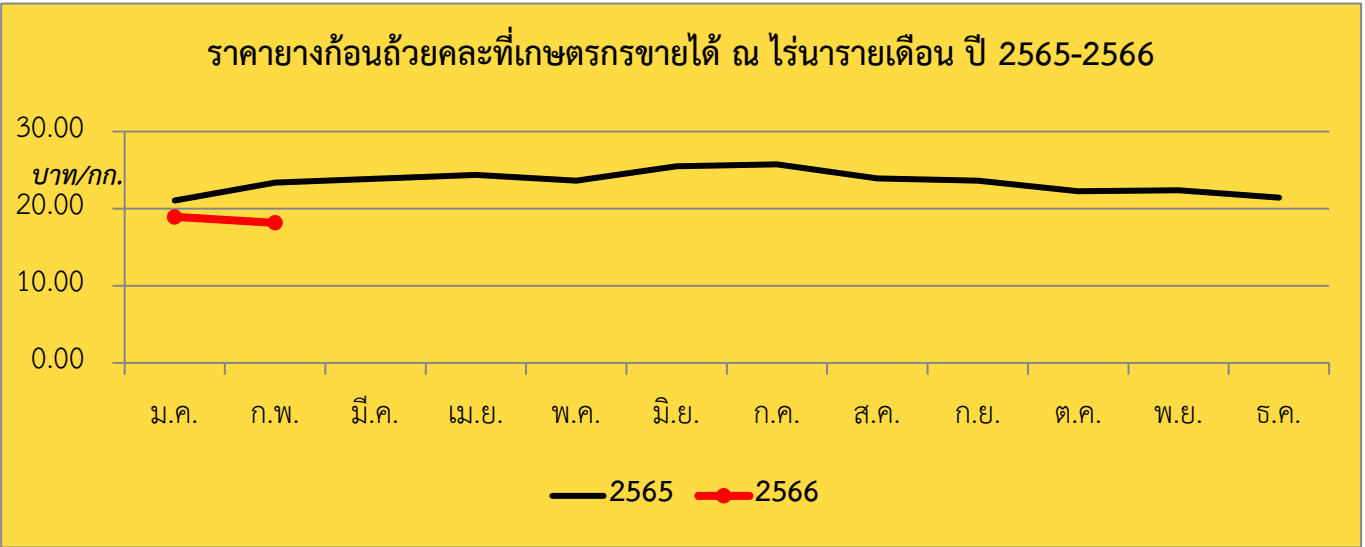
ยางพารา

ภาวะการผลิตยางพารา ของจังหวัดหนองบัวลำภู พบว่า ในปี 2564 มีเนื้อที่กรีดยางได้ 109,014 ไร่ เพิ่มขึ้นจาก 108,063 ไร่ จากปีที่แล้ว คิดเป็นร้อยละ 0.88 ผลผลิต 21,814 ตัน เพิ่มขึ้นจาก 20,814 ตัน ของปีที่แล้ว ร้อยละ 5.09 ผลผลิตเฉลี่ย 201 กิโลกรัม/ไร่ เพิ่มขึ้นจาก 193 กิโลกรัม/ไร่ ของปีที่แล้วร้อยละ 4.15 ผลผลิตเพิ่มขึ้น เนื่องจากต้นยางพาราอยู่ในช่วงอายุที่ให้ผลผลิตมากขึ้น ตามตารางที่ 5 สำหรับเดือนนี้เกษตรกรกรีดยาง และนำผลผลิตออกสู่ตลาดแล้ว

จังหวัด	เนื้อที่กรีดยาง (ไร่)			ผลผลิต (ตัน)			ผลผลิตเฉลี่ยต่อไร่ (กิโลกรัม)		
	2563	2564	% + -	2563	2564	% + -	2563	2564	% + -
หนองบัวลำภู	108,063	109,014	0.88	20,814	21,874	5.09	193	201	4.15

ตาราง 5 ยางพารา : เนื้อที่เก็บเกี่ยว ผลผลิต และผลผลิตต่อเนื้อที่กรีดยาง

ราคายางก้อนถ้วยคละที่เกษตรกรขายได้ ณ ไร่นา เดือน กุมภาพันธ์ 2566 ของ จังหวัดหนองบัวลำภู ราคายางก้อนถ้วยคละเฉลี่ยอยู่ที่ 18.17 บาท/กิโลกรัม ราคาลดลงจาก 18.93 บาท เมื่อเทียบกับเดือนที่แล้ว คิดเป็นร้อยละ 11.70 เนื่องจากมีปริมาณผลผลิตออกสู่ตลาดเพิ่มขึ้น และลดลงเมื่อเทียบกับเดือนเดียวกันของปีที่แล้วร้อยละ 10.11 เนื่องจากมีการคาดการณ์ว่าปริมาณผลผลิตเพิ่มขึ้น รายละเอียดดังภาพที่ 7



ภาพที่ 7 แสดงราคายางก้อนถ้วยคละที่เกษตรกรขายได้ ณ ไร่นารายเดือน ปี 2565 - 2566



โคเนื้อ

ภาวะการผลิตโคเนื้อ ของจังหวัดหนองบัวลำภู พบว่า ในปี 2564 มีจำนวนโคเนื้อ 44,657 เพิ่มขึ้นจาก 32,006 ตัว ของปีที่แล้ว ร้อยละ 39.53 ปริมาณการผลิต 7,197 ตัว เพิ่มขึ้นจาก 5,886 ตัว ของปีที่แล้วร้อยละ 22.27 เนื่องจาก โคเนื้อเป็นที่ต้องการในตลาดทั้งในประเทศและต่างประเทศ โดยเฉพาะตลาดของประเทศเพื่อนบ้าน เกษตรกรจึงเก็บรักษาแม่พันธุ์โค และหาซื้อแม่พันธุ์โคเข้ามาเลี้ยงเพื่อขยายพันธุ์ต่อ ประกอบกับทางภาครัฐมีมาตรการส่งเสริมการเลี้ยงโคเนื้อในโครงการต่างๆ เพื่อเพิ่มผลผลิตโคเนื้อเข้าสู่ตลาด ตามตารางที่ 6

จังหวัด	จำนวนโคเนื้อ (ตัว) ณ วันที่ 1 ม.ค.			ปริมาณการผลิต (ตัว)		
	2563	2564	% + -	2563	2564	% + -
หนองบัวลำภู	32,006	44,657	39.53	7,197	4,596	36.14

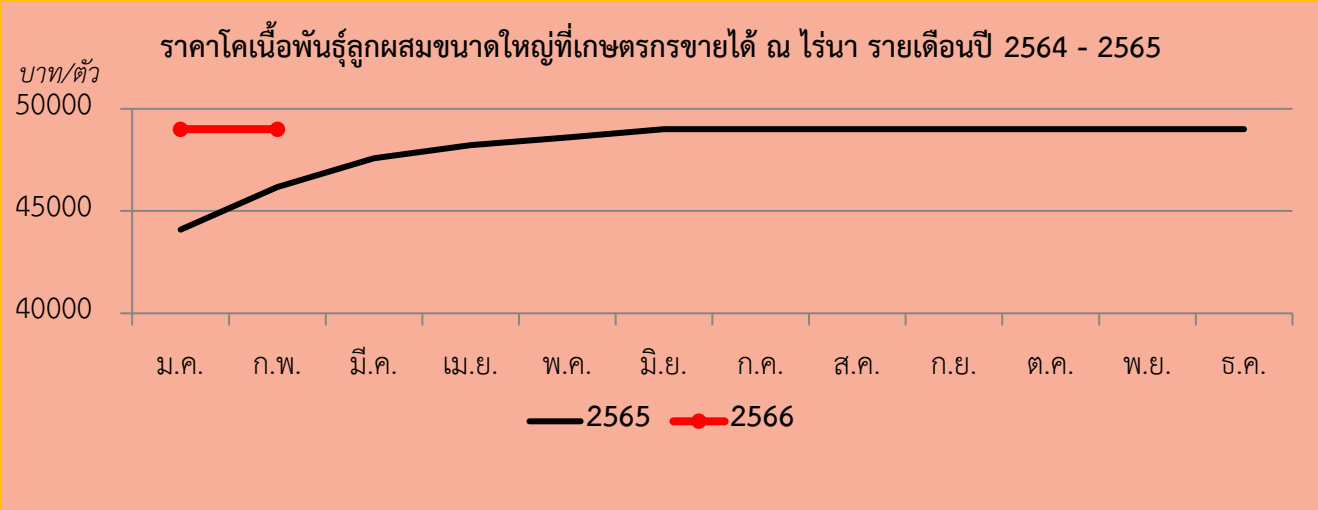
ตาราง 6 โคเนื้อ : จำนวนโค และ ปริมาณการผลิต ข้อมูล ณ วันที่ 1 มีนาคม 2565

ราคาโคเนื้อที่เกษตรกรขายได้ ณ ไร่นา เดือน มกราคม 2566 ของจังหวัดหนองบัวลำภู สามารถแยกได้ดังนี้
โคเนื้อพันธุ์ลูกผสมขนาดใหญ่ ราคาเฉลี่ย 49,000.00 บาท/ตัว ราคาคงที่เมื่อเทียบกับเดือนที่แล้ว เนื่องจากมีความต้องการบริโภคอย่างต่อเนื่อง แต่เพิ่มขึ้นร้อยละ 11.15 จากเดือนเดียวกันของปีที่แล้ว เนื่องจากตลาดมีความต้องการเพิ่มขึ้นเล็กน้อยเมื่อเทียบกับปีที่ผ่านมา รายละเอียดดังภาพที่ 8

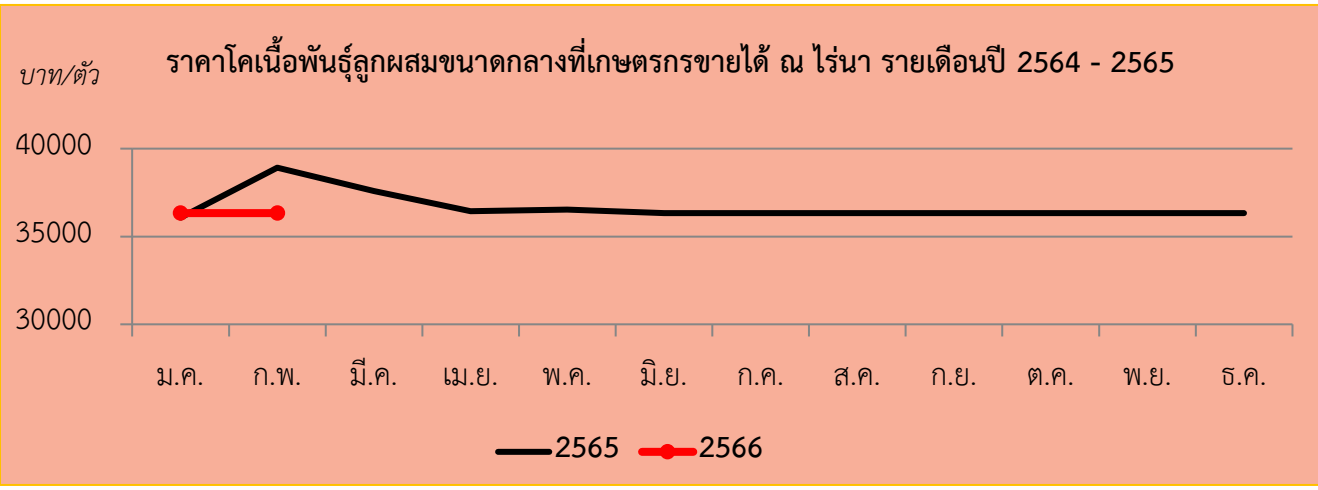
โคเนื้อพันธุ์ลูกผสมขนาดกลางราคาเฉลี่ย 36,333.33 บาท/ตัว ราคาคงที่เมื่อเทียบกับเดือนที่แล้ว เนื่องจากมีความต้องการบริโภคชะลดตัว แต่เพิ่มขึ้นร้อยละ 0.69 จากเดือนเดียวกันของปีที่แล้ว เนื่องจากตลาดมีความต้องการเพิ่มขึ้นเมื่อเทียบกับปีที่ผ่านมา รายละเอียดดังภาพที่ 9

โคเนื้อพันธุ์ลูกผสมขนาดเล็กราคาเฉลี่ย 23,666.67 บาท/ตัว ราคาลดลงเมื่อเทียบกับเดือนที่แล้ว ร้อยละ 73.26 เนื่องจากมีความต้องการบริโภคลดลง แต่ลดลงร้อยละ 52.59 จากเดือนเดียวกันของปีที่แล้ว เนื่องจากตลาดมีความต้องการลดลงเมื่อเทียบกับปีที่ผ่านมา รายละเอียดดังภาพที่ 10

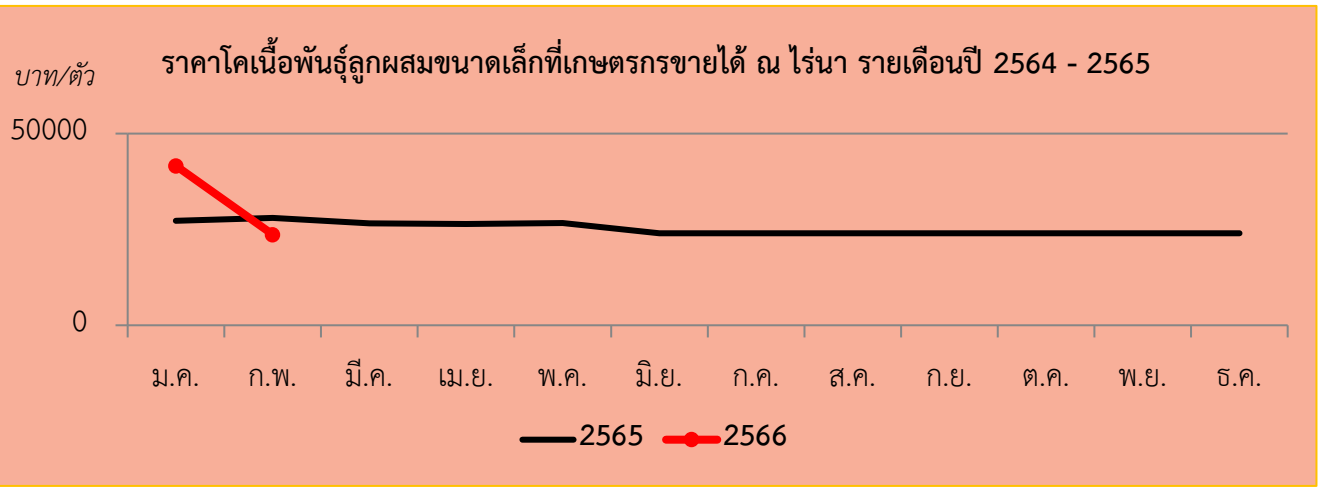




ภาพที่ 8 แสดงราคาโคเนื้อพันธุ์ลูกผสมขนาดใหญ่ที่เกษตรกรขายได้ ณ ไร่นารายเดือน ปี 2564 - 2565



ภาพที่ 9 แสดงราคาโคเนื้อพันธุ์ลูกผสมขนาดกลางที่เกษตรกรขายได้ ณ ไร่นารายเดือน ปี 2564 - 2565



ภาพที่ 10 แสดงราคาโคเนื้อพันธุ์ลูกผสมขนาดเล็กที่เกษตรกรขายได้ ณ ไร่นารายเดือน ปี 2564 - 2565

สุกร

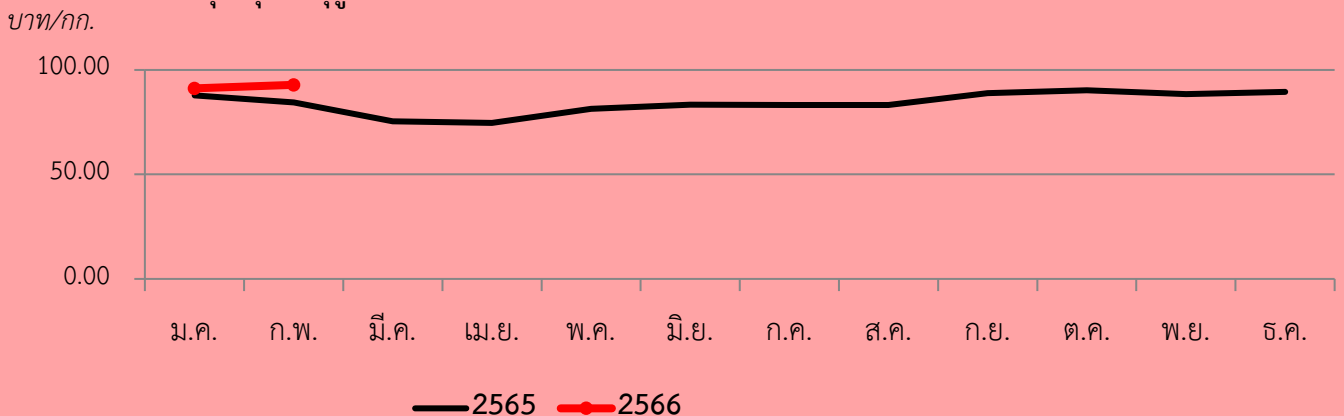
ภาวะการณ์ผลิตสุกร ของจังหวัดหนองบัวลำภู พบว่า ในปี 2564 มีจำนวนสุกร 84,370 ตัว เพิ่มขึ้นจากปีที่แล้ว ร้อยละ 27.65 ปริมาณการผลิตสุกร 74,156 ตัว ลดลงจากปีที่แล้วร้อยละ 0.84 เนื่องจากราคาสุกรลดลงอย่างต่อเนื่อง เกษตรกรจึงลดปริมาณการผลิตตามตารางที่ 7

จังหวัด	จำนวนสุกร(ตัว) ณ วันที่ 1 ม.ค.			ปริมาณการผลิต (ตัว)		
	2563	2564	% + -	2563	2564	% + -
หนองบัวลำภู	40,244	51,370	27.65	74,786	74,156	- 0.84

ตาราง 7 สุกร : จำนวน ณ วันที่ 1 มีนาคม 2564 และ ปริมาณการผลิต

ราคาสุกรพันธุ์ลูกผสม นน. ต่ำกว่า 100 กก. ที่เกษตรกรขายได้ ณ ไตรมาส เดือน มกราคม 2566 ของจังหวัดหนองบัวลำภู สุกรขุนพันธุ์ลูกผสม นน. ต่ำกว่า 100 กก. ราคาเฉลี่ย 92.75 บาท/กิโลกรัม ราคาลดลงจาก 91.13 บาท/กิโลกรัม เมื่อเทียบกับเดือนที่แล้ว คิดเป็นร้อยละ 1.77 เนื่องจากมีปริมาณความต้องการต่อเนื่อง และลดลงจากเดือนเดียวกันของปีที่แล้วร้อยละ 9.91 เนื่องจากตลาดมีความต้องการลดลงเมื่อเทียบกับปีที่ผ่านมา รายละเอียดดังภาพที่ 11

ราคาสุกรขุนพันธุ์ลูกผสม นน.ต่ำกว่า 100 กก. ที่เกษตรกรขายได้ ณ ไตรมาสรายเดือน ปี 2564 -2565



ภาพที่ 11 แสดงราคาสุกรขุนพันธุ์ลูกผสม นน.ต่ำกว่า 100 กก. ที่เกษตรกรขายได้ ณ ไตรมาสรายเดือน ปี 2564 - 2565



ตารางราคาสินค้าเกษตรที่สำคัญ ณ ไร่เนา

ประจำเดือน มกราคม 2566

รายการ	ปี	เดือน												เฉลี่ย	
		ม.ค.	ก.พ.	มี.ค.	เม.ย.	พ.ค.	มิ.ย.	ก.ค.	ส.ค.	ก.ย.	ต.ค.	พ.ย.	ธ.ค.		
ข้าวเปลือกเจ้าหน้าปีพันธุ์ข้าวดอกมะลิ 105 ชนิด 100%	2565	10,881.28	10,824.00												10,808.77
	2564	11,337.60	11,869.13	11,886.64	11,516.18	11,524.63	11,158.30	10,654.00	10,166.67	9,073.50	8,837.34	9,333.34	9,940.83	10,608.18	
ข้าวเปลือกเหนียวหน้าปี พันธุ์ กข.6 ความชื้น 14-15%	2565	10,072.92	9,577.80												1,637.56
	2564	10,947.65	11,256.55	11,512.31	11,274.42	11,203.97	10,754.10	10,308.70	9,643.33	8,600.00	7,673.05	8,500.00	8,472.50	10,012.22	
ข้าวเปลือกเหนียวหน้าปีเมล็ดสั้น ความชื้น 14-15%	2565	7,412.29	7,315.67												1,227.33
	2564	9,614.54	10,000.00	10,000.00	10,000.00	8,949.84	8,354.13	7,875.00	7,463.34	6,332.50	6,001.00	6,000.00	5,759.72	8,029.17	
อ้อยโรงงาน	2565	1,209.79	1,178.33												199.01
	2564	1,309.38	1,275.96	1,198.33	1,129.17								1,115.50	1,205.67	
หัวมันสำปะหลัง	2565	2.34	2.34												0.39
	2564	2.09	2.12	2.11	2.04	1.94	1.83	1.83	1.79	1.92	2.14	2.20	2.32	2.03	
ยางก้อนถ้วย	2565	21.06	23.40												3.71
	2564	19.52	19.75	21.17	20.39	24.45	25.61	24.37	24.91	26.70	25.90	25.72	24.53	23.59	
ผลปาล์มน้ำมันทั้งทะลาย นน.>15 กก.ขึ้นไป	2565	8.11	8.13												1.35
	2564	4.43	4.40	4.06	3.73	3.92	4.70	4.04	4.41	4.70	6.25	7.30	8.19	5.01	
สุกรขุนพันธุ์ลูกผสม นน.ต่ำกว่า 100 กก.	2565	87.75	84.38												14.34
	2564	73.06	74.00	74.85	75.67	74.95	71.50	70.94	70.90	70.69	64.31	63.85	70.56	71.27	
โคเนื้อพันธุ์ลูกผสมขนาดใหญ่	2565	44,083.33	46,166.67												7,520.83
	2564	41,150.00	42,156.25	41,490.00	44,016.67	41,245.00	41,741.67	37,562.50	37,800.00	37,750.00	37,500.00	39,850.00	43,166.67	40,452.40	
โคเนื้อพันธุ์ลูกผสมขนาดกลาง	2565	36,083.34	38,916.67												6,250.00
	2564	30,450.00	33,812.50	33,850.00	32,958.33	30,825.00	30,375.00	27,437.50	28,230.00	29,750.00	30,000.00	30,220.00	34,416.67	31,027.08	
โคเนื้อพันธุ์ลูกผสมขนาดเล็ก	2565	27,250.00	28,000.00												4,604.17
	2564	20,600.00	22,075.00	21,348.00	22,250.00	21,770.00	20,489.58	18,500.00	19,110.00	17,875.00	21,875.00	21,550.00	25,333.34	21,064.66	

How to Farm



นำหมักจากผักใบเขียว

นำหมักที่เกิดจากการหมักผักสดรวมกับน้ำตาลเพื่อสกัดฮอร์โมนและสารอาหาร โดยส่วนขอยอดพืชหรือหน่ออ่อนจะมีฮอร์โมนและธาตุอาหารมากที่สุด

วิธีการใช้

นำหมักควรเก็บไว้ในที่มืดและเย็น โดยนำไปรดแปลงผักเพื่อเร่งการเจริญเติบโตและสร้างความแข็งแรงให้ผัก โดยใช้ 1 ช้อน ต่อ 1 บัวรดน้ำ (5 ลิตร)



1

นำพืชมาคลุกรวมกัน และสับให้เป็นชิ้นเล็กที่สุด แล้วนำไปคลุกรวมกับน้ำตาลในอัตราส่วน 3:1 และสามารถผสมหัวเชื้อจุลินทรีย์ท้องถิ่นร่วมกับการหมักได้



2



นำเศษผักที่คลุกกับน้ำตาลแล้วมาบรรจุลงในตาข่าย น้ำหนักกดให้เหลือพื้นที่ประมาณ 1 ใน 3 ให้อากาศเข้า จากนั้นปิดฝาและปล่อยให้เกิดการหมัก 2-3 สัปดาห์ โดยจะเกิดกลิ่นเปรี้ยวและไม่มียีสขึ้นเหนียว

ข่าวประชาสัมพันธ์

สศท. 3 ร่วมประชุมคณะกรรมการบริหารงานอาสาสมัครเกษตรจังหวัดหนองบัวลำภู ครั้งที่ 1/2566

เมื่อวันที่ 25 มกราคม 2566 นางสาวอุษา โทณผลิน ผู้อำนวยการสำนักงานเศรษฐกิจการเกษตรที่ 3 (สศท.3) มอบหมายให้ นางสาวปวีศา ศิริกุล ผู้อำนวยการส่วนสารสนเทศการเกษตร เข้าร่วมประชุมคณะกรรมการบริหารงานอาสาสมัครเกษตรจังหวัดหนองบัวลำภู ครั้งที่ 1/2566 ณ สำนักงานเกษตรจังหวัดหนองบัวลำภู โดยมี นายศศิน พัฒนภิรมย์ รองผู้ว่าราชการจังหวัดหนองบัวลำภูเป็นประธาน ซึ่งในการประชุมในครั้งนี้ เป็นการประชุมติดตามการดำเนินงานของอาสาสมัครเกษตร 14 สาขาในจังหวัดหนองบัวลำภู โดย สศท.3 รายงานผลการปฏิบัติงานของเศรษฐกิจการเกษตรอาสา ได้แก่ การรายงานราคา ณ ไร่นา สินค้าเกษตรและภาวะการผลิต ตลาดสินค้าเกษตรในพื้นที่ โดยท่านรองผู้ว่าฯ มีนโยบายให้อาสาสมัครเกษตรทำงานแบบบูรณาการร่วมกันได้ทุกสาขา



ข่าว : สำนักงานเศรษฐกิจการเกษตรที่ 3 อุดรธานี