



# ข่าวเศรษฐกิจการเกษตร

สำนักงานเศรษฐกิจการเกษตรที่ 3 จังหวัดอุดรธานี  
สำนักงานเศรษฐกิจการเกษตร กระทรวงเกษตรและสหกรณ์

เลขที่ - ถนนมิตรภาพ ตำบลโนนสูง อำเภอเมือง จังหวัดอุดรธานี โทรศัพท์/โทรสาร : 0-4226-2557  
ปีที่ ..8.. ฉบับที่ ..4.. เมษายน 2566 <http://www.oae.go.th/zone3/> E-mail : Zone3@oae.go.th

## ในเขตพื้นที่จังหวัดหนองบัวลำภู



คำขวัญ : รวมใจเป็นหนึ่ง เข้าถึงปัญหา สร้างแนวทางพัฒนา นำพาเกษตรไทย



กรุณาส่ง

ใช้ในราชการสำนักงานเศรษฐกิจการเกษตร

ชำระค่าฝากส่งเป็นรายเดือน  
ใบอนุญาตที่ 77/2521  
ปท.อุดรธานี

(นางสาวอุษา โทณผลิน)

ผู้อำนวยการสำนักงานเศรษฐกิจการเกษตรที่ 3

เลขที่ - ถนนมิตรภาพอุดร-ขอนแก่น ตำบลโนนสูง อำเภอเมือง จังหวัดอุดรธานี 41330 โทร. 0-42292-2557 e-mail: zone3@oae.go.th

# บรรณาธิการแถลง

## วารสารข่าวเศรษฐกิจการเกษตร สศท. 3

ปีที่ .8. ฉบับที่ ..4.. ประจำเดือน เมษายน 2566

สวัสดีค่ะ พี่น้องเกษตรกรทุกๆ ท่าน เข้าสู่เดือนที่ 3 ของปี 2566 แล้ว เข้าสู่ช่วงเริ่มต้นฤดูร้อน ขอให้พี่น้องเกษตรกรระวังลมมรสุมฤดูร้อนกันอย่างใกล้ชิดด้วย ซึ่งเดือนนี้เกษตรกรบางพื้นที่ที่ปลูกข้าวนาปีคงกำลังปลูกพืชหลังนาเพื่อบำรุงดินแล้ว

ปัญหาการแพร่ของโรคติดเชื้อไวรัส COVID-19 ในประเทศไทยยังคงมีการแพร่กระจายอย่างต่อเนื่อง จากการมีสายพันธุ์ใหม่ที่แพร่กระจายได้ง่ายและไวขึ้น นำกังวลมากขึ้น ขอให้พี่น้องเกษตรกรปฏิบัติตามรูปแบบวิถีชีวิตใหม่ (New Normal) โดยการระวัง ป้องกัน และรักษาตัวเองจากโรค COVID-19 อย่างกันอย่างต่อเนื่อง เพื่อให้ผ่านวิกฤตครั้งนี้ไปได้ด้วยดี

เดือนนี้ทีมบรรณาธิการได้นำเกร็ดความรู้ เรื่องดิน ใครคิดว่าไม่สำคัญ ปรับปรุงอย่างไรให้ปลูกพืชได้ผลผลิตดี มีคุณภาพ ซึ่งสามารถช่วยให้ผลผลิตดีมีคุณภาพได้ สามารถติดตามได้ในวารสารฉบับนี้

คณะผู้จัดทำหวังเป็นอย่างยิ่งว่า วารสารข่าวเศรษฐกิจการเกษตร จะเป็นประโยชน์แก่พี่น้องเกษตรกร และผู้อ่านที่ให้ความสนใจไม่มากนักน้อย หากมีข้อผิดพลาดประการใด ขออภัยไว้ ณ โอกาสนี้ พร้อมทั้งยินดีรับฟังข้อคิดเห็น และคำแนะนำ เพื่อเป็นแนวทางในการปรับปรุงวารสารฉบับนี้ให้ดียิ่งขึ้น



นางสาวกรรณิกา บุญชิต  
เศรษฐกรชำนาญการพิเศษ

### ประเด็นที่สำคัญ : หน้า

- บรรณาธิการแถลง 2
- ภาวะการผลิต การตลาด และราคา  
สินค้าเกษตรที่สำคัญ
  - ข้าวนาปี 3-4
  - ข้าวนาปรัง 5
  - อ้อยโรงงาน 6
  - มันสำปะหลัง 7
  - ยางพารา 8
  - โคเนื้อ 9-10
  - สุกร 11
- ตารางราคาสินค้าเกษตร  
ที่สำคัญ ณ ไร้ณา 12
- เกร็ดความรู้ทั่วไป 13
- ข่าวประชาสัมพันธ์ 14

### ค่านิยมร่วม OAE<sup>2</sup>

- O (Openness) การเปิดกว้างทางความคิด
- A (Awakening) การตื่นตัว ตื่นรู้
- E (Effectiveness) การทำงานที่มีประสิทธิผล

ที่ปรึกษา : นางสาวอุษา โทณผลิน  
นางสาวปวีรศา ศิริกุล  
นางสาวกรรณิกา บุญชิต  
นางสาวอาทิตยา ดวงจันทร์ธา

บรรณาธิการ : นางสาวกรรณิกา บุญชิต  
ผู้ช่วยบรรณาธิการ: นางสาวนวลขจร หงษ์นคร

กองบรรณาธิการ : ส่วนวิจัยและประเมินผล

เจ้าของ : สำนักงานเศรษฐกิจการเกษตรที่ 3

ถนนมิตรภาพ ตำบลโนนสูง อำเภอเมือง จังหวัดอุดรธานี

โทรศัพท์/โทรสาร : 0-4229-2557-8

E-mail : Zone3@oae.go.th

## ข้าวนาปี

ภาวะการผลิตข้าวนาปี ของจังหวัดหนองบัวลำภู ในปีเพาะปลูก 2565/6 มีเนื้อที่เพาะปลูก 726,480 ไร่ ลดลงจากปีที่แล้ว ร้อยละ 0.59 เนื้อที่เก็บเกี่ยว 394,212 ไร่ ลดลงจากปีที่แล้วร้อยละ 4.09 ผลผลิต 246,381 ตัน ลดลงจากปีที่แล้ว ร้อยละ 6.82 และผลผลิตเฉลี่ยต่อไร่ 355 กิโลกรัม ลดลงจากปีที่แล้วร้อยละ 1.66 เนื่องจากในพื้นที่จังหวัดหนองบัวลำภู เกษตรกรปรับพื้นที่มาปลูกข้าวนาปีน้อยลง เพราะทำการผลิตตามแรงงานเท่าที่มีอยู่ เนื่องจากค่าแรงงานค่อนข้างสูง ทำให้พื้นที่เก็บเกี่ยวน้อยลงและสภาพอากาศไม่เอื้ออำนวย ตามตารางที่ 1 สำหรับเดือนนี้เกษตรกรอยู่ระหว่างปลูกพืชบำรุงดิน

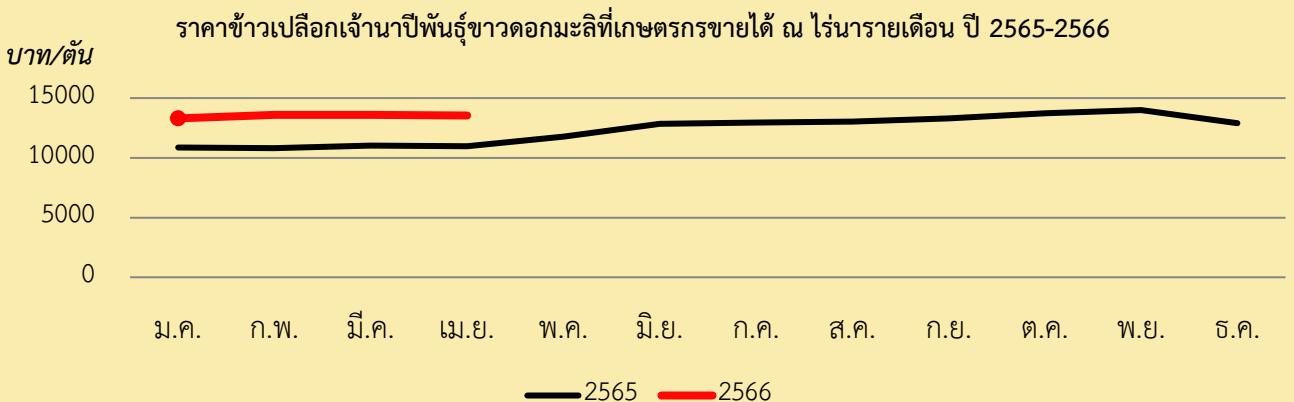
จังหวัด	เนื้อที่เพาะปลูก (ไร่)			เนื้อที่เก็บเกี่ยว (ไร่)			ผลผลิต (ตัน)			ผลผลิตต่อไร่ (กิโลกรัม)		
	2564/65	2565/66	% + -	2564/65	2565/66	% + -	2564/65	2565/66	% + -	2564/65	2565/66	% + -
หนองบัวลำภู	730,844	726,480	- 0.59	723,833	694,212	- 4.09	264,424	246,381	- 6.82	361	355	- 1.66

ตาราง 1 ข้าวนาปี : เนื้อที่เพาะปลูก เนื้อที่เก็บเกี่ยว ผลผลิต และผลผลิตต่อไร่จังหวัดหนองบัวลำภู

ราคาข้าวนาปีที่เกษตรกรขายได้ ณ ไร่นา เดือน เมษายน 2566 ของจังหวัดหนองบัวลำภู สามารถแยกได้ ดังนี้ ข้าวเปลือกเจ้านาปีพันธุ์ข้าวหอมมะลิ ราคาเฉลี่ย 13,560.00 บาท/ตัน ราคาลดลงจาก 13,597.73 บาท/ตัน เมื่อเทียบกับเดือนที่แล้ว ร้อยละ 0.27 เนื่องจากผลผลิตออกสู่ตลาดมากขึ้นทำให้ได้ราคาปรับตัวลดลง และลดลงเมื่อเทียบกับเดือนเดียวกันของปีที่แล้ว ร้อยละ 23.47 เนื่องจากตลาดยังมีความต้องการอย่างต่อเนื่อง รายละเอียดดังภาพที่ 1

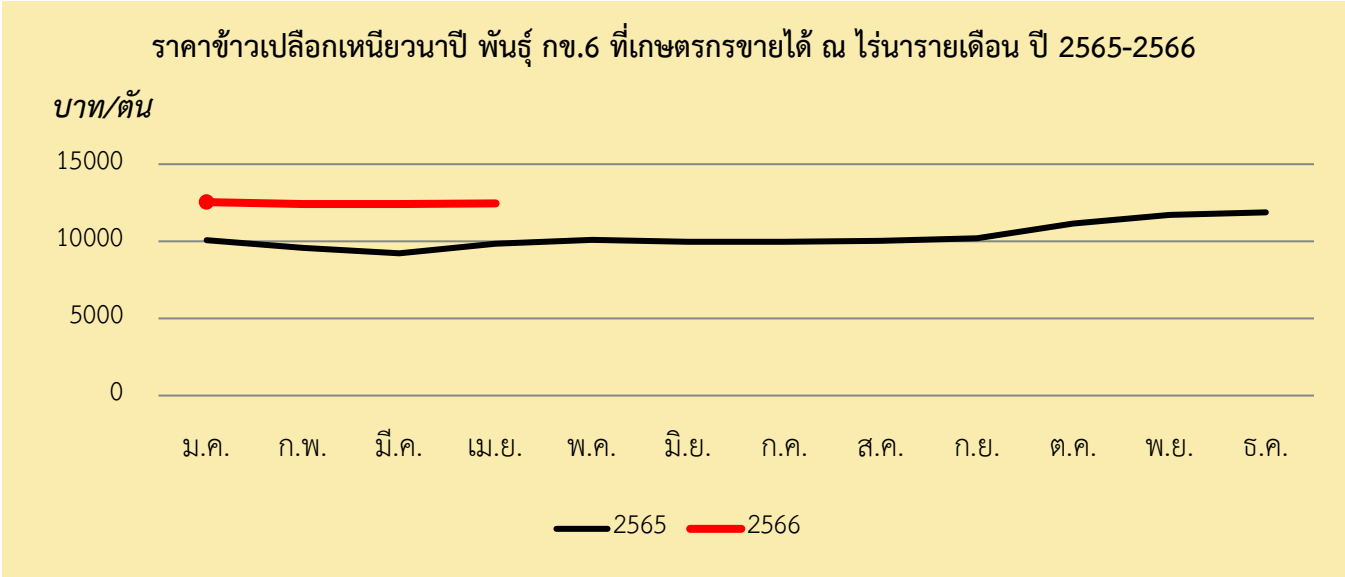
ข้าวเปลือกเหนียวนาปีพันธุ์ กข.6 ความชื้น 14-15 % ราคาเฉลี่ย 12,452.20 บาท/ตัน ราคาเพิ่มขึ้นจาก 12,417.42 บาท/ตัน เมื่อเทียบกับเดือนที่แล้ว ร้อยละ 0.28 เนื่องจากผลผลิตออกสู่ตลาดน้อยทำให้ได้ราคาปรับตัวเพิ่มขึ้น และเพิ่มขึ้นเมื่อเทียบกับเดือนเดียวกันของปีที่แล้วร้อยละ 26.56 เนื่องจากตลาดยังมีความต้องการอย่างต่อเนื่อง รายละเอียดดังภาพที่ 2

ข้าวเปลือกเหนียวนาปีเมล็ดสั้นความชื้น 14-15 % ราคาเฉลี่ย 9,583.27 บาท/ตัน ราคาลดลงจาก 9,957.61 บาท/ตัน เมื่อเทียบกับเดือนที่แล้ว ร้อยละ 3.75 เนื่องจากผลผลิตออกสู่ตลาดน้อยลงทำให้ได้ราคาปรับตัวเพิ่มขึ้น และเพิ่มขึ้นเมื่อเทียบกับเดือนเดียวกันของปีที่แล้วร้อยละ 30.78 เนื่องจากตลาดมีความต้องการอย่างต่อเนื่อง รายละเอียดดังภาพที่ 3

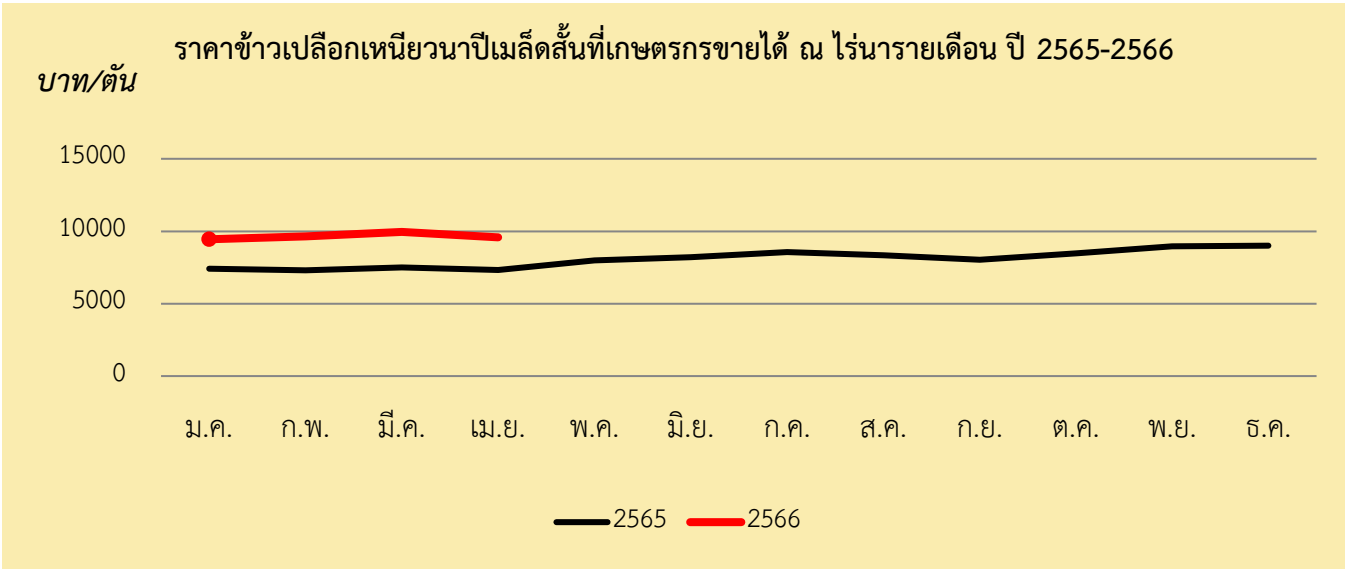


ภาพที่ 1 แสดงราคาข้าวเปลือกเจ้านาปีพันธุ์ข้าวหอมมะลิที่เกษตรกรขายได้ ณ ไร่นารายเดือน ปี 2565-2566





ภาพที่ 2 แสดงราคาข้าวเปลือกเหนียวนาปีเมล็ดยาวที่เกษตรกรขายได้ ณ ไร่นารายเดือน ปี 2565-2566



ภาพที่ 3 แสดงราคาข้าวเปลือกเหนียวนาปีเมล็ดสั้นเกษตรกรขายได้ ณ ไร่นารายเดือน ปี 2564 -2565

## ข้าวนาปรัง

ภาวะการผลิตข้าวนาปรัง ของจังหวัดหนองบัวลำภู คาดว่าในปีเพาะปลูก 2566 ที่ความชื้น 15% มีเนื้อที่เพาะปลูก 25,410 ไร่ เพิ่มขึ้นจากปีที่แล้ว ร้อยละ 2.45 เนื้อที่เก็บเกี่ยว 25,092 ไร่ เพิ่มขึ้นจากปีที่แล้วร้อยละ 2.33 ผลผลิต 12,555 ตัน เพิ่มขึ้นจากปีที่แล้ว ร้อยละ 0.83 และผลผลิตเฉลี่ยต่อไร่ 500 กิโลกรัม ลดลงจากปีที่แล้วร้อยละ 1.57 เนื่องจากปริมาณน้ำฝนมีเพียงพอ และเพื่อเป็นการเพิ่มรายได้เกษตรกรจึงปลูกข้าวนาปรังเพิ่มขึ้น ตามตารางที่ 2

สำหรับเดือนนี้เกษตรกรอยู่ระหว่างการเพาะปลูกข้าวนาปรัง

จังหวัด	เนื้อที่เพาะปลูก (ไร่)			เนื้อที่เก็บเกี่ยว (ไร่)			ผลผลิต (ตัน)			ผลผลิตต่อไร่ (กิโลกรัม)		
	2565	2566	% + -	2565	2566	% + -	2565	2566	% + -	2565	2566	% + -
หนองบัวลำภู	24,800	25,410	2.45	24,519	25,092	2.33	12,451	12,555	0.83	508	500	- 1.57

ตาราง 2 ข้าวนาปรัง : เนื้อที่เพาะปลูก เนื้อที่เก็บเกี่ยว ผลผลิต และผลผลิตต่อไร่จังหวัดหนองบัวลำภู

ราคาข้าวนาปรังที่เกษตรกรขายได้ ณ ไร่นา เดือน เมษายน 2566 ของจังหวัดหนองบัวลำภู  
ไม่มีรายงานข้าวเปลือกเหนียวนาปรัง เนื่องจากอยู่ระหว่างเริ่มต้นการเพาะปลูก

ราคาข้าวเปลือกเหนียวนาปรังที่เกษตรกรขายได้ ณ ไร่นารายเดือน ปี 2565-2566

บาท/ตัน



ภาพที่ 4 แสดงราคาข้าวเปลือกเหนียวนาปรังที่เกษตรกรขายได้ ณ ไร่นารายเดือน ปี 2565-2566

## อ้อยโรงงาน

ภาวะการผลิตอ้อยโรงงาน ของจังหวัดหนองบัวลำภู พบว่าในปี 2565 มีเนื้อที่เก็บเกี่ยว 262,260 ไร่ ลดลงจาก 292,533 ไร่ ของปีที่แล้วร้อยละ 10.35 ผลผลิต 2,229,036 ตัน ลดลงจาก 2,318,236 ตัน ของปีที่แล้ว ร้อยละ 3.85 ผลผลิตเฉลี่ย 8.50 ตัน/ไร่ เพิ่มขึ้นจาก 7.93 ตัน/ไร่ ของปีที่แล้ว ร้อยละ 7.19 เนื่องจากเกษตรกรบางส่วนปรับพื้นที่ไปปลูกมันสำปะหลังที่มีราคาสูง แต่ผลผลิตมากขึ้นเนื่องจากสภาพอากาศและปริมาณน้ำฝนที่เหมาะสมต่อการเจริญเติบโตของต้นอ้อยทำให้ผลผลิตเพิ่มขึ้นจากปีที่ผ่านมา รายละเอียดดังตารางที่ 3 สำหรับเดือนนี้เกษตรกรอยู่ระหว่างเตรียมพื้นที่สำหรับฤดูกาลต่อไป

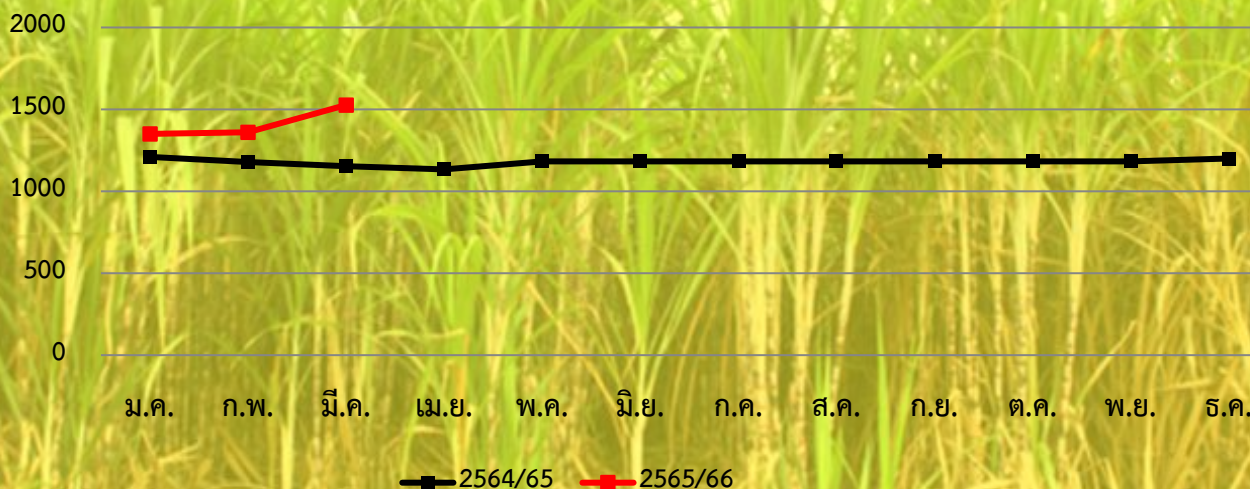
จังหวัด	เนื้อที่เก็บเกี่ยว (ไร่)			ผลผลิต (ตัน)			ผลผลิตต่อไร่ (ตัน)		
	2564	2565	% + -	2564	2565	% + -	2564	2565	% + -
หนองบัวลำภู	292,533	262,260	-10.35	2,318,236	2,229,036	3.85	7.93	8.50	7.19

ตาราง 3 อ้อยโรงงาน : เนื้อที่เก็บเกี่ยว ผลผลิต และผลผลิตต่อไร่จังหวัดหนองบัวลำภู

รายงานราคาที่เกษตรกรขายได้ ณ ไร่นา เดือน เมษายน 2566 ของจังหวัดหนองบัวลำภู  
ไม่มีรายงานราคาอ้อยโรงงานในเดือน เมษายน เนื่องจากเป็นช่วงปิดหีบอ้อยประจำฤดูกาลผลิต

ราคาอ้อยโรงงานที่เกษตรกรขายได้ ณ ไร่นารายเดือน ปี 2565-2566

บาท/ตัน



ภาพที่ 5 แสดงราคาอ้อยโรงงานที่เกษตรกรขายได้ ณ ไร่นารายเดือน ปีการผลิต 2563/64 -2564/65

## มันสำปะหลัง

ภาวะการผลิตมันสำปะหลัง ของจังหวัดหนองบัวลำภู พบว่า ในปี 2566 มีเนื้อที่เก็บเกี่ยว 103,980 ไร่ เพิ่มขึ้นจาก 103,054 ไร่ของปีที่แล้ว ร้อยละ 0.89 ผลผลิต 354,884 ตัน ลดลงจาก 356,828 ตันของปีที่แล้ว ร้อยละ 0.54 ผลผลิตเฉลี่ย 3,413 กิโลกรัม/ไร่ ลดลงจาก 3,463 กิโลกรัม/ไร่ ของปีที่แล้ว ร้อยละ 1.44 เนื่องจากความต้องการของตลาดมีเพิ่มขึ้น ทำให้เกิดแรงจูงใจให้เกษตรกรปลูกมากขึ้น ขณะที่สภาพอากาศและปริมาณน้ำฝนไม่เอื้ออำนวยทำให้ผลผลิตลดลง ตามตารางที่ 4

สำหรับเดือนนี้เกษตรกรอยู่ระหว่างเริ่มฤดูกาลผลิต

จังหวัด	เนื้อที่เก็บเกี่ยว (ไร่)			ผลผลิต (ตัน)			ผลผลิตต่อไร่ (กิโลกรัม)		
	2565	2566	% + -	2565	2566	% + -	2565	2566	% + -
หนองบัวลำภู	103,054	103,980	0.89	356,828	354,884	- 0.54	3,463	3,413	- 1.44

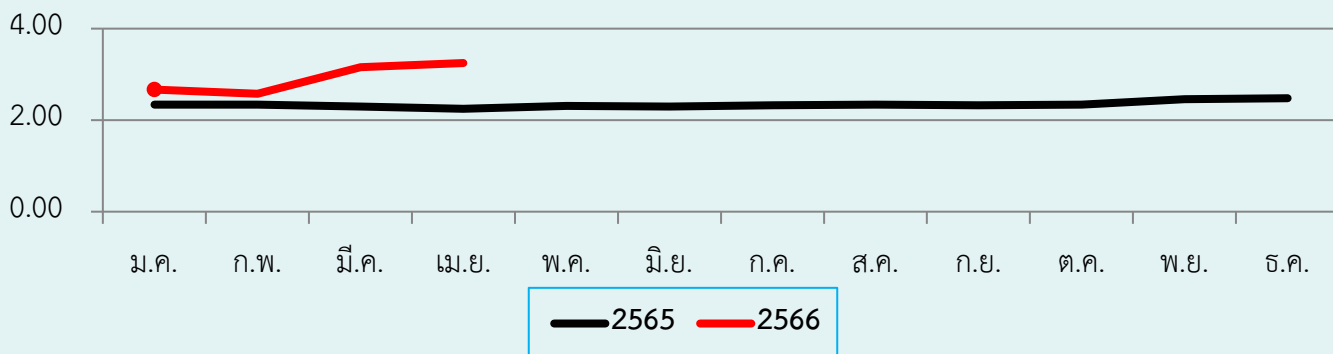
ตาราง 4 มันสำปะหลัง : เนื้อที่เก็บเกี่ยว ผลผลิต และผลผลิตต่อไร่

ราคาหัวมันสำปะหลังสดคละที่เกษตรกรขายได้ ณ ไร่นา เดือน เมษายน 2566 ของจังหวัดหนองบัวลำภู

ราคาหัวมันสำปะหลังสดคละเฉลี่ย 3.25 บาท/กิโลกรัม ราคาเพิ่มขึ้นจาก 3.16 บาท เมื่อเทียบกับเดือนที่แล้ว คิดเป็นร้อยละ 2.84 เนื่องจากปริมาณผลผลิตออกสู่ตลาดลดลง และราคาเพิ่มขึ้นเมื่อเทียบกับเดือนเดียวกันของปีที่แล้ว คิดเป็นร้อยละ 44.44 เนื่องจากมีการคาดการณ์ว่าผลผลิตจะมากกว่าปีที่ผ่านมา รายละเอียดดังภาพที่ 6

### ราคาหัวมันสำปะหลังสดคละที่เกษตรกรขายได้ ณ ไร่นารายเดือน ปี 2565-2566

บาท/กก.



ภาพที่ 6 แสดงราคาหัวมันสำปะหลังสดคละที่เกษตรกรขายได้ ณ ไร่นารายเดือน ปี 2565 - 2566



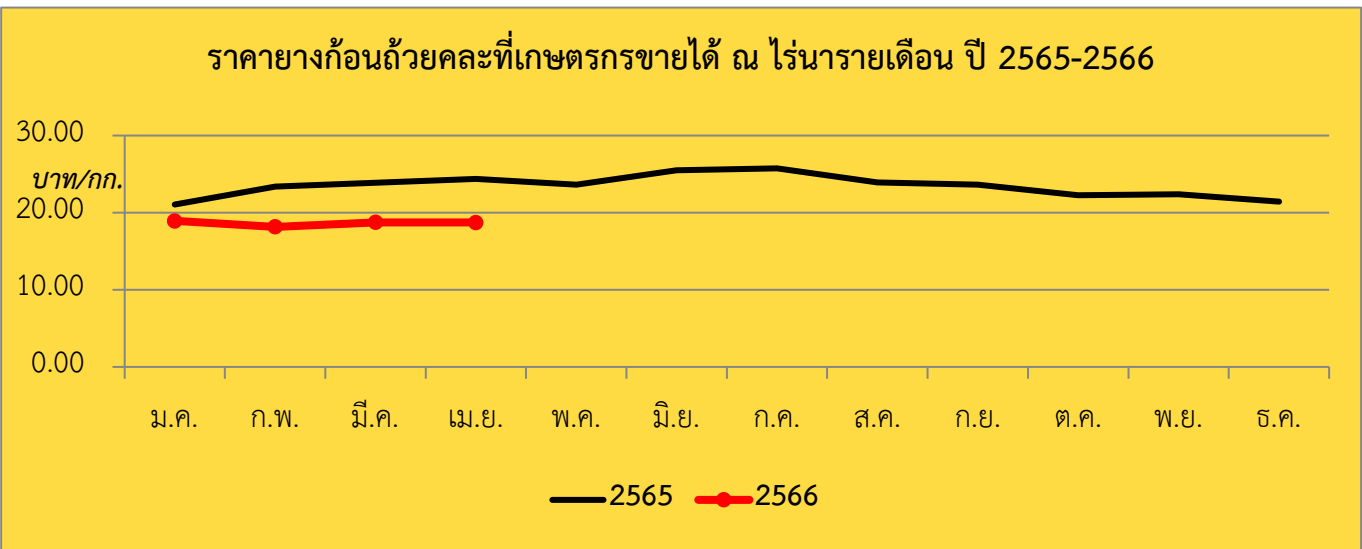
### ยางพารา

ภาวะการผลิตยางพารา ของจังหวัดหนองบัวลำภู พบว่า ในปี 2566 มีเนื้อที่กรีดยังได้ 110,985 ไร่ เพิ่มขึ้นจาก 109,065 ไร่ จากปีที่แล้ว คิดเป็นร้อยละ 1.67 ผลผลิต 22,179 ตัน เพิ่มขึ้นจาก 21,890 ตัน ของปีที่แล้ว ร้อยละ 1.32 ผลผลิตเฉลี่ย 200 กิโลกรัม/ไร่ ลดลงจาก 201 กิโลกรัม/ไร่ ของปีที่แล้ว ร้อยละ 99.50 เมื่อเทียบกับปีที่ผ่านมา เนื่องจากต้นยางพาราอยู่ในช่วงอายุที่ให้ผลผลิตคงที่ ตามตารางที่ 5 สำหรับเดือนนี้เกษตรกรกรีดยาง และนำผลผลิตออกสู่ตลาด

จังหวัด	เนื้อที่กรีดยังได้ (ไร่)			ผลผลิต (ตัน)			ผลผลิตเฉลี่ยต่อไร่ (กิโลกรัม)		
	2565	2566	% + -	2565	2566	% + -	2565	2566	% + -
หนองบัวลำภู	109,065	110,895	1.67	21,890	22,179	1.32	201	200	- 99.50

ตาราง 5 ยางพารา : เนื้อที่เก็บเกี่ยว ผลผลิต และผลผลิตต่อเนื้อที่กรีดยังได้

ราคายางก้อนถ้วยคละที่เกษตรกรขายได้ ณ ไร่นา เดือน เมษายน 2566 ของ จังหวัดหนองบัวลำภู ราคายางก้อนถ้วยคละเฉลี่ยอยู่ที่ 18.73 บาท/กิโลกรัม ราคาลดลงจาก 18.74 บาท เมื่อเทียบกับเดือนที่แล้ว คิดเป็นร้อยละ 0.05 เนื่องจากมีปริมาณผลผลิตออกสู่ตลาดลดลงเล็กน้อย และลดลงเมื่อเทียบกับเดือนเดียวกันของปีที่แล้วร้อยละ 23.23 เนื่องจากมีการคาดการณ์ว่าจะมีปริมาณผลผลิตเพิ่มขึ้น รายละเอียดดังภาพที่ 7



ภาพที่ 7 แสดงราคายางก้อนถ้วยคละที่เกษตรกรขายได้ ณ ไร่นารายเดือน ปี 2565 - 2566





## โคเนื้อ

ภาวะการผลิตโคเนื้อ ของจังหวัดหนองบัวลำภู พบว่า ในปี 2565 มีจำนวนโคเนื้อ 44,657 เพิ่มขึ้นจาก 32,006 ตัว ของปีที่แล้ว ร้อยละ 39.53 ปริมาณการผลิต 7,197 ตัว เพิ่มขึ้นจาก 5,886 ตัว ของปีที่แล้วร้อยละ 22.27 เนื่องจาก โคเนื้อเป็นที่ต้องการในตลาดทั้งในประเทศและต่างประเทศ โดยเฉพาะตลาดของประเทศเพื่อนบ้าน เกษตรกรจึงเก็บรักษาแม่พันธุ์โค และหาซื้อแม่พันธุ์โคเข้ามาเลี้ยงเพื่อขยายพันธุ์ต่อไป ประกอบกับทางภาครัฐมีมาตรการส่งเสริมการเลี้ยงโคเนื้อในโครงการต่างๆ เพื่อเพิ่มผลผลิตโคเนื้อเข้าสู่ตลาด ตามตารางที่ 6

จังหวัด	จำนวนโคเนื้อ (ตัว) ณ วันที่ 1 ม.ค.			ปริมาณการผลิต (ตัว)		
	2564	2565	% + -	2564	2565	% + -
หนองบัวลำภู	32,006	44,657	39.53	7,197	4,596	36.14

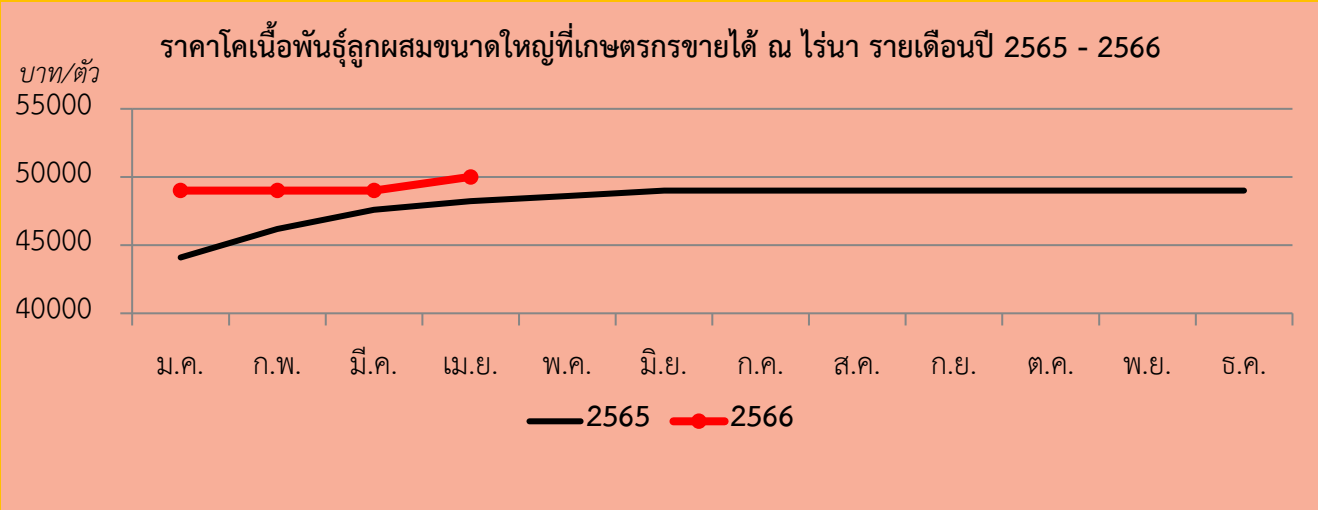
ตาราง 6 โคเนื้อ : จำนวนโค และ ปริมาณการผลิต ข้อมูล ณ วันที่ 1 มีนาคม 2565

ราคาโคเนื้อที่เกษตรกรขายได้ ณ ไร่นา เดือน เมษายน 2566 ของจังหวัดหนองบัวลำภู สามารถแยกได้ดังนี้  
โคเนื้อพันธุ์ลูกผสมขนาดใหญ่ ราคาเฉลี่ย 50,000.00 บาท/ตัว ราคาเพิ่มขึ้นจาก 49,000.00 บาท/ตัว เมื่อเทียบกับเดือนที่แล้ว เนื่องจากมีความต้องการบริโภคเพิ่มขึ้น ร้อยละ 2.04 จากเดือนเดียวกันของปีที่แล้ว เนื่องจากตลาดมีความต้องการเพิ่มขึ้น ร้อยละ 3.68 เมื่อเทียบกับปีที่ผ่านมา รายละเอียดดังภาพที่ 8

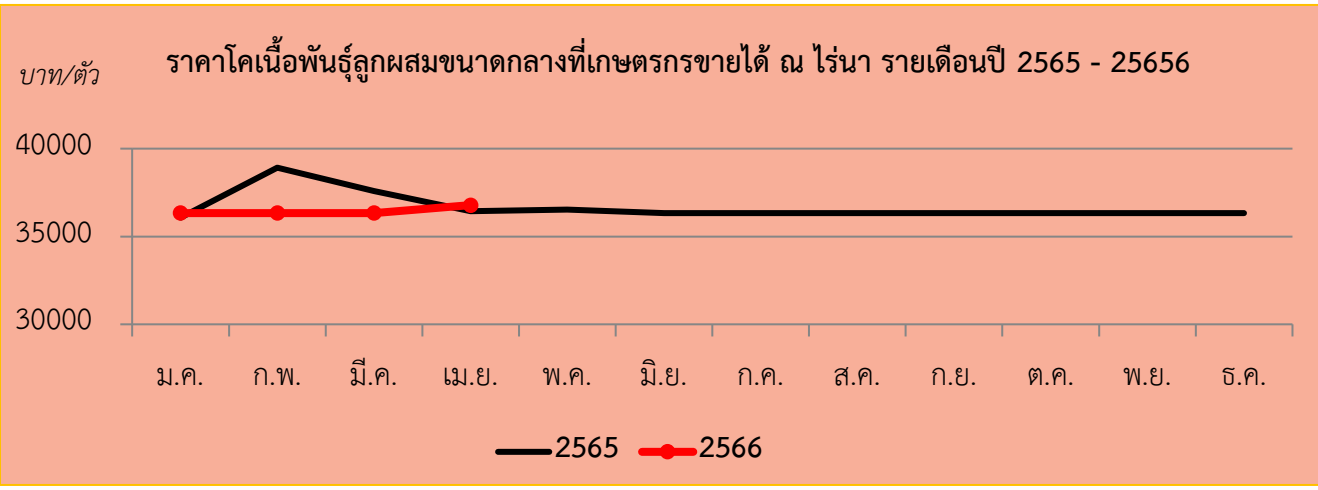
โคเนื้อพันธุ์ลูกผสมขนาดกลางราคาเฉลี่ย 36,777.78 บาท/ตัว ราคาเพิ่มขึ้น 36,333.33 บาท/ตัว เมื่อเทียบกับเดือนที่แล้ว เนื่องจากตลาดมีความต้องการบริโภคเพิ่มขึ้น ร้อยละ 1.12 จากเดือนเดียวกันของปีที่แล้ว เนื่องจากตลาดมีความต้องการเพิ่มขึ้น ร้อยละ 0.91 เมื่อเทียบกับปีที่ผ่านมา รายละเอียดดังภาพที่ 9

โคเนื้อพันธุ์ลูกผสมขนาดเล็กราคาเฉลี่ย 24,155.56 บาท/ตัว ราคาเพิ่มขึ้น 23,666.67 บาท/ตัว เมื่อเทียบกับเดือนที่แล้ว ร้อยละ 20.06 เนื่องจากมีความต้องการบริโภคเพิ่มขึ้น แต่ลดลงร้อยละ 8.65 จากเดือนเดียวกันของปีที่แล้ว เนื่องจากตลาดมีความต้องการเพิ่มขึ้นเมื่อเทียบกับปีที่ผ่านมา รายละเอียดดังภาพที่ 10

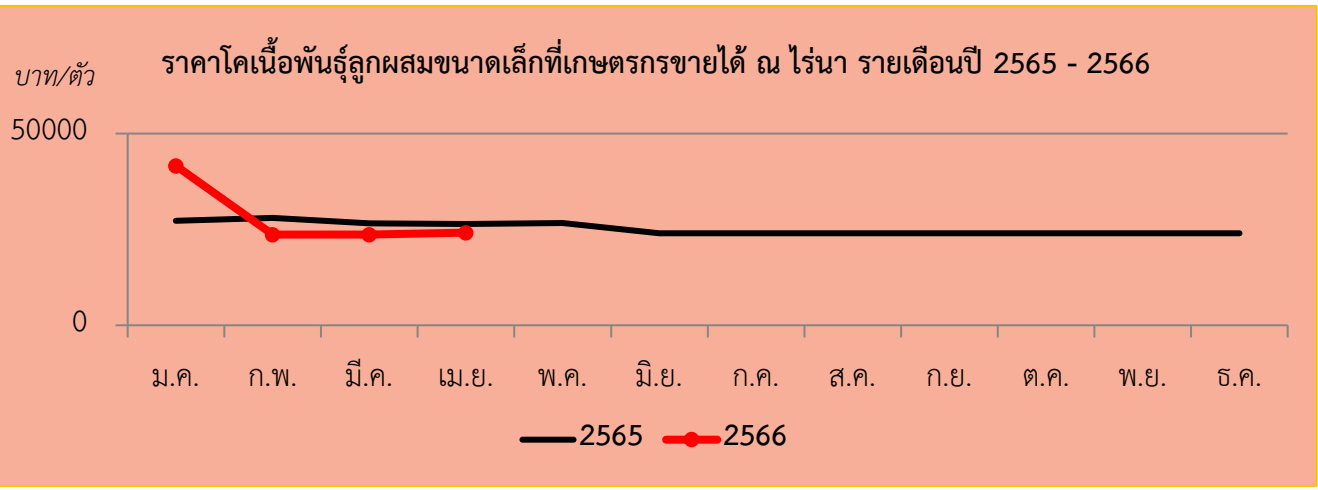




ภาพที่ 8 แสดงราคาโคเนื้อพันธุ์ลูกผสมขนาดใหญ่ที่เกษตรกรขายได้ ณ ไร่นารายเดือน ปี 2565 - 2566



ภาพที่ 9 แสดงราคาโคเนื้อพันธุ์ลูกผสมขนาดกลางที่เกษตรกรขายได้ ณ ไร่นารายเดือน ปี 2565 - 2566



ภาพที่ 10 แสดงราคาโคเนื้อพันธุ์ลูกผสมขนาดเล็กที่เกษตรกรขายได้ ณ ไร่นารายเดือน ปี 2565 - 2566

## สุกร

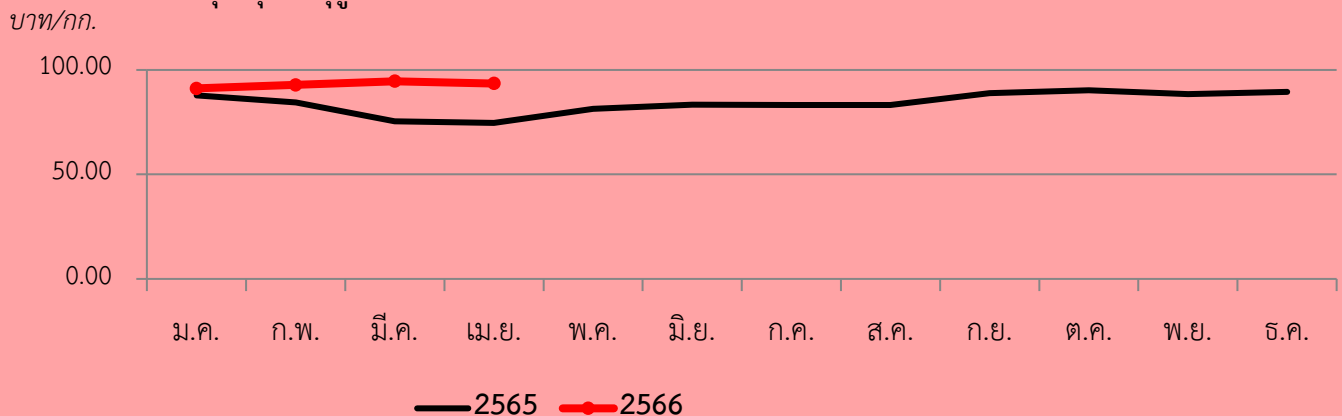
ภาวะการผลิตสุกร ของจังหวัดหนองบัวลำภู พบว่า ในปี 2565 มีจำนวนสุกร 84,370 ตัว เพิ่มขึ้นจากปีที่แล้ว ร้อยละ 27.65 ปริมาณการผลิตสุกร 74,156 ตัว ลดลงจากปีที่แล้วร้อยละ 0.84 เนื่องจากราคาสุกรลดลงอย่างต่อเนื่อง เกษตรกรจึงลดปริมาณการผลิตตามตารางที่ 7

จังหวัด	จำนวนสุกร(ตัว) ณ วันที่ 1 ม.ค.			ปริมาณการผลิต (ตัว)		
	2564	2565	% + -	2564	2565	% + -
หนองบัวลำภู	40,244	51,370	27.65	74,786	74,156	- 0.84

ตาราง 7 สุกร : จำนวน ณ วันที่ 1 มีนาคม 2565 และ ปริมาณการผลิต

ราคาสุกรพันธุ์ลูกผสม นน. ต่ำกว่า 100 กก. ที่เกษตรกรขายได้ ณ ไร่นา เดือน เมษายน 2566 ของจังหวัดหนองบัวลำภู สุกรขุนพันธุ์ลูกผสม นน. ต่ำกว่า 100 กก. ราคาเฉลี่ย 93.50 บาท/กิโลกรัม ราคาลดลงจาก 94.50 บาท/กิโลกรัม เมื่อเทียบกับเดือนที่แล้ว คิดเป็นร้อยละ 1.07 เนื่องจากมีปริมาณความต้องการลดลง และเพิ่มขึ้นจากเดือนเดียวกันของปีที่แล้วร้อยละ 25.21 เนื่องจากตลาดมีความต้องการเพิ่มขึ้นเมื่อเทียบกับปีที่ผ่านมา รายละเอียดดังภาพที่ 11

ราคาสุกรขุนพันธุ์ลูกผสม นน.ต่ำกว่า 100 กก. ที่เกษตรกรขายได้ ณ ไร่นารายเดือน ปี 2565 -2566



ภาพที่ 11 แสดงราคาสุกรขุนพันธุ์ลูกผสม นน.ต่ำกว่า 100 กก. ที่เกษตรกรขายได้ ณ ไร่นารายเดือน ปี 2564 - 2565





# เกร็ดความรู้ทั่วไป



## ดิน

ใครคิดว่าไม่สำคัญ? ดินปลูกอย่างไร? ได้ **ปลูกพืช** ได้ผลหรือยัง? คุณภาพ



## ทำไม? ถึงวิเคราะห์ดินที่ปลูกพืช

1. เพื่อทราบถึงดิน - ดินปลูก - ดินปลูก
2. เพื่อทราบถึงดินปลูก
3. เพื่อทราบถึงดินปลูก
4. เพื่อทราบถึงดินปลูก

ที่มา: สถาบันส่งเสริมการค้าระหว่างประเทศ

# ข่าวประชาสัมพันธ์

สศท 3 ลงพื้นที่จัดเก็บข้อมูลงานวิจัย เรื่อง การวิเคราะห์การกระจายรายได้และภาวะความยากจนของครัวเรือน  
ปีเพาะปลูก 2565/66

วันที่ 28 มีนาคม ถึง 4 เมษายน 2566 นางสาวอุษา โทณผลิน ผู้อำนวยการสำนักงานเศรษฐกิจการเกษตรที่ 3 อุตรธานี มอบหมายให้ นางสาวกรรณิกา บุญชิต ผู้อำนวยการส่วนวิจัยและประเมินผล พร้อมด้วยเจ้าหน้าที่ ลงพื้นที่จัดเก็บข้อมูลงานวิจัย เรื่อง การวิเคราะห์การกระจายรายได้และภาวะความยากจนของครัวเรือน ปีเพาะปลูก 2565/66 กรณีศึกษา ภายใต้โครงการ "รักษน้ำเพื่อพระแม่ของแผ่นดิน" ลุ่มน้ำห่มัน ตำบลกกสะทอน จังหวัดเลย เพื่อนำไปประกอบการจัดทำงานวิจัยดังกล่าว ต่อไป

