



ข่าวเศรษฐกิจการเกษตร

สำนักงานเศรษฐกิจการเกษตรที่ 3 จังหวัดอุดรธานี
สำนักงานเศรษฐกิจการเกษตร กระทรวงเกษตรและสหกรณ์

เลขที่ - ถนนมิตรภาพ ตำบลโนนสูง อำเภอเมือง จังหวัดอุดรธานี โทรศัพท์/โทรสาร : 0-4226-2557
ปีที่ ..8.. ฉบับที่ ..6... ประจำเดือน มิถุนายน 2566 <http://www.oae.go.th/zone3/> E-mail : Zone3@oae.go.th

ในเขตพื้นที่จังหวัดหนองบัวลำภู



คำขวัญ : รวมใจเป็นหนึ่ง เข้าถึงปัญหา สร้างแนวทางพัฒนา นำพาเกษตรไทย



กรุณาส่ง

ใช้ในราชการสำนักงานเศรษฐกิจการเกษตร

ชำระค่าฝากส่งเป็นรายเดือน
ใบอนุญาตที่ 77/2521
ปท.อุดรธานี

(นางสาวอุษา โทณผลิน)

ผู้อำนวยการสำนักงานเศรษฐกิจการเกษตรที่ 3

ข้าวนาปี

ภาวะการผลิตข้าวนาปี ของจังหวัดหนองบัวลำภู ในปีเพาะปลูก 2564/65 มีเนื้อที่เพาะปลูก 730,844 ไร่ เพิ่มขึ้นจากปีที่แล้ว ร้อยละ 1.34 เนื้อที่เก็บเกี่ยว 723,833 ไร่ เพิ่มขึ้นจากปีที่แล้วร้อยละ 1.73 ผลผลิต 261,424 ตัน เพิ่มขึ้นจากปีที่แล้ว ร้อยละ 5.63 และผลผลิตเฉลี่ยต่อไร่ 361 กิโลกรัม เพิ่มขึ้นจากปีที่แล้วร้อยละ 3.74 เนื่องจากในพื้นที่จังหวัดหนองบัวลำภู เกษตรกรปรับพื้นที่มาปลูกข้าวนาปีมากขึ้น ส่วนผลผลิตมากขึ้นเนื่องจากพื้นที่เก็บเกี่ยวมากขึ้นและสภาพอากาศเอื้ออำนวย ตามตารางที่ 1

สำหรับเดือนนี้เกษตรกรอยู่ระหว่างดูแลรักษาข้าวนาปี

จังหวัด	เนื้อที่เพาะปลูก (ไร่)			เนื้อที่เก็บเกี่ยว (ไร่)			ผลผลิต (ตัน)			ผลผลิตต่อไร่ (กิโลกรัม)		
	2563/64	2564/65	% + -	2563/64	2564/65	% + -	2563/64	2564/65	% + -	2563/64	2564/65	% + -
หนองบัวลำภู	721,169	730,844	1.34	711,508	723,833	1.73	247,500	264,424	5.63	348	361	3.74

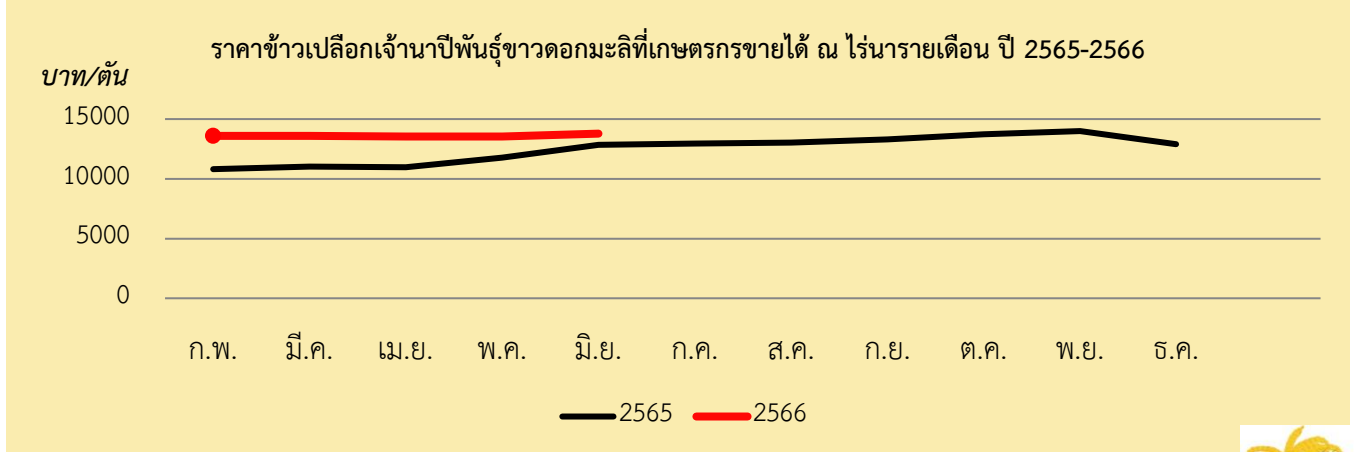
ตาราง 1 ข้าวนาปี : เนื้อที่เพาะปลูก เนื้อที่เก็บเกี่ยว ผลผลิต และผลผลิตต่อไร่จังหวัดหนองบัวลำภู

ราคาข้าวนาปีที่เกษตรกรขายได้ ณ ไร่นา เดือนมิถุนายน 2566 ของจังหวัดหนองบัวลำภู สามารถแยกได้ ดังนี้

ข้าวเปลือกเจ้านาปีพันธุ์ขาวหอมมะลิ ราคาเฉลี่ย 13,796.67 บาท/ตัน ราคาเพิ่มขึ้นจาก 13,548.80 บาท/ตัน เมื่อเทียบกับเดือนที่แล้ว ร้อยละ 1.83 เนื่องจากผลผลิตออกสู่ตลาดน้อยทำให้ได้ราคาปรับตัวเพิ่มขึ้น และเพิ่มขึ้นเมื่อเทียบกับเดือนเดียวกันของปีที่แล้ว ร้อยละ 7.34 เนื่องจากมีผลผลิตมีน้อยเกินความต้องการของตลาด รายละเอียดดังภาพที่ 1

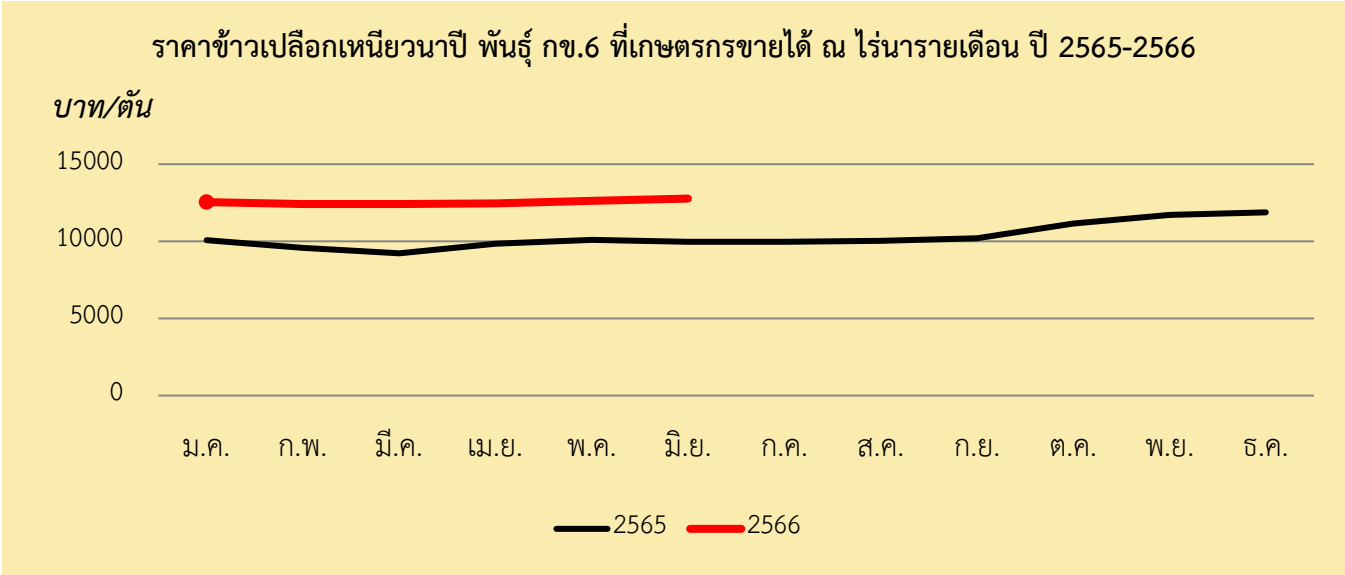
ข้าวเปลือกเหนียวนาปีพันธุ์ กข.6 ความชื้น 14-15 % ราคาเฉลี่ย 12,775.00 บาท/ตัน ราคาเพิ่มขึ้นจาก 12,631.32 บาท/ตัน เมื่อเทียบกับเดือนที่แล้ว ร้อยละ 1.14 เนื่องจากผลผลิตออกสู่ตลาดน้อยทำให้ได้ราคาปรับตัวเพิ่มขึ้น และเพิ่มขึ้นเมื่อเทียบกับเดือนเดียวกันของปีที่แล้วร้อยละ 28.01 เนื่องจากตลาดยังมีความต้องการอย่างต่อเนื่อง รายละเอียดดังภาพที่ 2

ข้าวเปลือกเหนียวนาปีเมล็ดสั้นความชื้น 14 -15 % ราคาเฉลี่ย 10,249.90 บาท/ตัน ราคาเพิ่มขึ้นจาก 9,911.96 บาท/ตัน เมื่อเทียบกับเดือนที่แล้ว ร้อยละ 3.41 เนื่องจากผลผลิตออกสู่ตลาดน้อยลงทำให้ได้ราคาปรับตัวเพิ่มขึ้น และเพิ่มขึ้นเมื่อเทียบกับเดือนเดียวกันของปีที่แล้วร้อยละ 24.78 เนื่องจากตลาดมีความต้องการอย่างต่อเนื่อง รายละเอียดดังภาพที่ 3

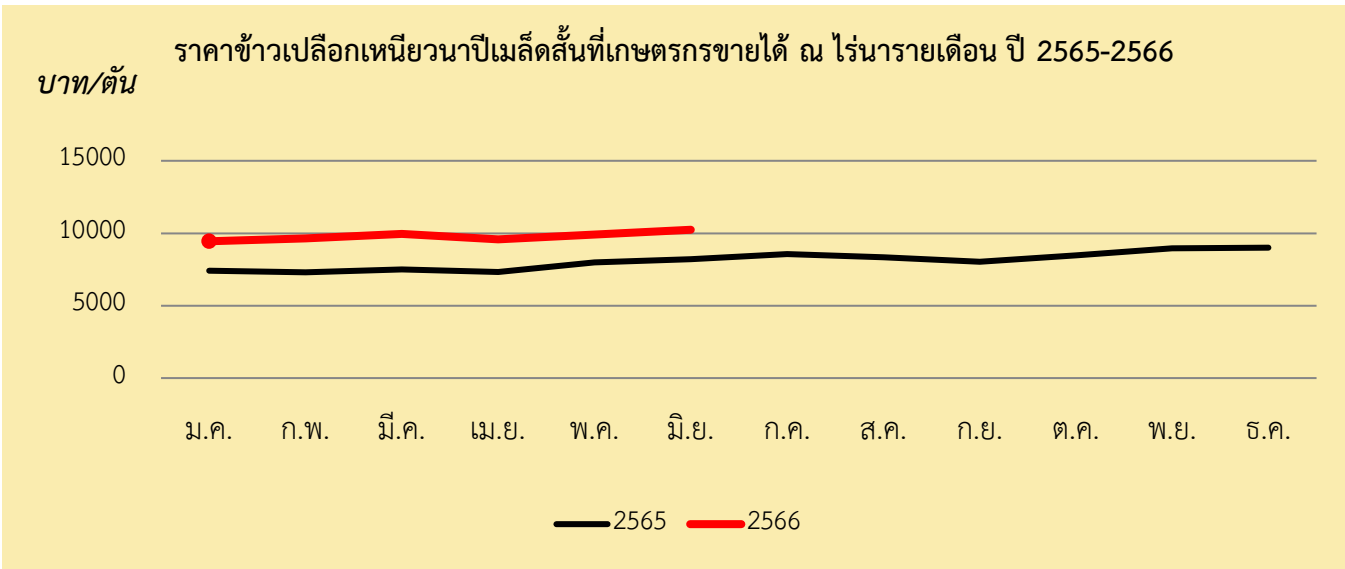


ภาพที่ 1 แสดงราคาข้าวเปลือกเจ้านาปีพันธุ์ขาวดอกมะลิที่เกษตรกรขายได้ ณ ไร่นารายเดือน ปี 2565-2566





ภาพที่ 2 แสดงราคาข้าวเปลือกเหนียวนาปีเมล็ดยาวที่เกษตรกรขายได้ ณ ไร่นารายเดือน ปี 2565-2566



ภาพที่ 3 แสดงราคาข้าวเปลือกเหนียวนาปีเมล็ดสั้นเกษตรกรขายได้ ณ ไร่นารายเดือน ปี 2564 -2565

ข้าวนาปรัง

ภาพการผลิตข้าวนาปรัง ของจังหวัดหนองบัวลำภู คาดว่าในปีเพาะปลูก 2565 ที่ความชื้น 15% มีเนื้อที่เพาะปลูก 24,800 ไร่ ลดลงจากปีที่แล้ว ร้อยละ 162.81 เนื้อที่เก็บเกี่ยว 24,519 ไร่ ลดลงจากปีที่แล้วร้อยละ 9.58 ผลผลิต 12,451 ตัน ลดลงจากปีที่แล้ว ร้อยละ 8.77 และผลผลิตเฉลี่ยต่อไร่ 508 กิโลกรัม เพิ่มขึ้นจากปีที่แล้วร้อยละ 0.99 เนื่องจากปริมาณน้ำฝนมีเพียงพอ และเพื่อเป็นการเพิ่มรายได้เกษตรกรจึงปลูกข้าวนาปรังเพิ่มขึ้น ตามตารางที่ 2

สำหรับเดือนนี้เกษตรกรอยู่ระหว่างการเพาะปลูกข้าวนาปรัง

จังหวัด	เนื้อที่เพาะปลูก (ไร่)			เนื้อที่เก็บเกี่ยว (ไร่)			ผลผลิต (ตัน)			ผลผลิตต่อไร่ (กิโลกรัม)		
	2564	2565	% +/-	2564	2565	% +/-	2564	2565	% +/-	2564	2565	% +/-
หนองบัวลำภู	27,542	24,800	9.95	27,119	24,519	9.58	13,649	12,451	8.77	503	508	0.99


ตาราง 2 ข้าวนาปรัง : เนื้อที่เพาะปลูก เนื้อที่เก็บเกี่ยว ผลผลิต และผลผลิตต่อไร่จังหวัดหนองบัวลำภู

ราคาข้าวนาปรังที่เกษตรกรขายได้ ณ ไร่นา เดือนมิถุนายน 2566 ของจังหวัดหนองบัวลำภู

ข้าวเปลือกเหนียวนาปรังเมล็ดสั้นความชื้นมากกว่า 25 % ราคาเฉลี่ย 7,025 บาทต่อตัน ราคาเพิ่มขึ้นจาก 6,660 บาท/ตัน เมื่อเทียบกับเดือนที่ผ่านมา เนื่องจากผลผลิตมีน้อยกว่าความต้องการของตลาด รายละเอียดดังภาพที่ 4

ราคาข้าวเปลือกเหนียวนาปรังที่เกษตรกรขายได้ ณ ไร่นารายเดือน ปี 2565-2566

บาท/ตัน



ภาพที่ 4 แสดงราคาข้าวเปลือกเหนียวนาปรังที่เกษตรกรขายได้ ณ ไร่นารายเดือน ปี 2565-2566

อ้อยโรงงาน

ภาวะการผลิตอ้อยโรงงาน ของจังหวัดหนองบัวลำภู พบว่าในปี 2564 มีเนื้อที่เก็บเกี่ยว 262,260 ไร่ ลดลงจาก 292,533 ไร่ ของปีที่แล้วร้อยละ 10.35 ผลผลิต 2,229,036 ตัน ลดลงจาก 2,318,236 ตัน ของปีที่แล้ว ร้อยละ 3.85 ผลผลิตเฉลี่ย 8.50 ตัน/ไร่ เพิ่มขึ้นจาก 7.93 ตัน/ไร่ ของปีที่แล้ว ร้อยละ 7.19 เนื่องจากเกษตรกรบางส่วนปรับพื้นที่ไปปลูกมันสำปะหลังที่มีราคาสูง แต่ผลผลิตมากขึ้นเนื่องจากสภาพอากาศและปริมาณน้ำฝนที่เหมาะสมต่อการเจริญเติบโตของต้นอ้อยทำให้ผลผลิตเพิ่มขึ้นจากปีที่ผ่านมา รายละเอียดดังตารางที่ 3 สำหรับเดือนนี้เกษตรกรอยู่ระหว่างเตรียมพื้นที่สำหรับฤดูกาลต่อไป

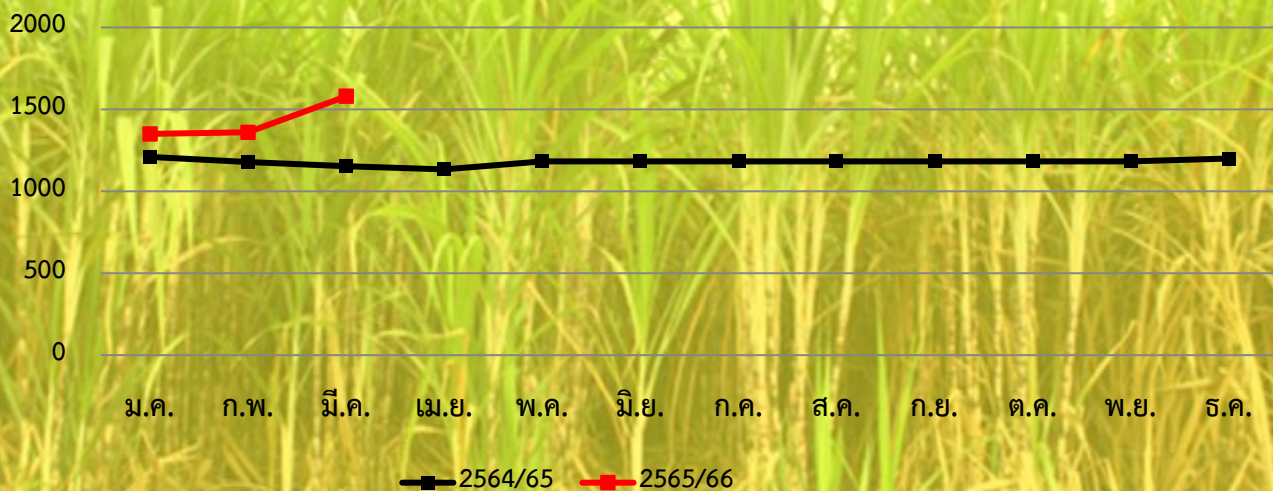
จังหวัด	เนื้อที่เก็บเกี่ยว (ไร่)			ผลผลิต (ตัน)			ผลผลิตต่อไร่ (ตัน)		
	2563	2564	% + -	2563	2564	% + -	2563	2564	% + -
หนองบัวลำภู	292,533	262,260	-10.35	2,318,236	2,229,036	3.85	7.93	8.50	7.19

ตาราง 3 อ้อยโรงงาน : เนื้อที่เก็บเกี่ยว ผลผลิต และผลผลิตต่อไร่จังหวัดหนองบัวลำภู

รายงานราคาที่เกษตรกรขายได้ ณ ไร่นา เดือนมิถุนายน 2566 ของจังหวัดหนองบัวลำภู
ไม่มีราคาที่เกษตรกรขายได้เนื่องจากอยู่ในช่วงเริ่มปลูก

ราคาอ้อยโรงงานที่เกษตรกรขายได้ ณ ไร่นารายเดือน ปี 2565-2566

บาท/ตัน



ภาพที่ 5 แสดงราคาอ้อยโรงงานที่เกษตรกรขายได้ ณ ไร่นารายเดือน ปีการผลิต 2563/64 -2564/65

มันสำปะหลัง

ภาวะการผลิตมันสำปะหลัง ของจังหวัดหนองบัวลำภู พบว่า ในปี 2565 มีเนื้อที่เก็บเกี่ยว 103,054 ไร่ เพิ่มขึ้นจาก 98,893 ไร่ของปีที่แล้ว ร้อยละ 4.42 ผลผลิต 356,828 ตัน เพิ่มขึ้นจาก 348,232 ตันของปีที่แล้ว ร้อยละ 2.46 ผลผลิตเฉลี่ย 3,463 กิโลกรัม/ไร่ ลดลงจาก 3,521 กิโลกรัม/ไร่ ของปีที่แล้ว ร้อยละ 1.64 เนื่องจากความต้องการของตลาดมีเพิ่มขึ้น ทำให้เกิดแรงจูงใจให้เกษตรกรปลูกมากขึ้น ขนสภาพอากาศและปริมาณน้ำฝนไม่เอื้ออำนวยทำให้ผลผลิตลดลง ตามตารางที่ 4 สำหรับเดือนนี้เกษตรกรอยู่ระหว่างฤดูเก็บเกี่ยว

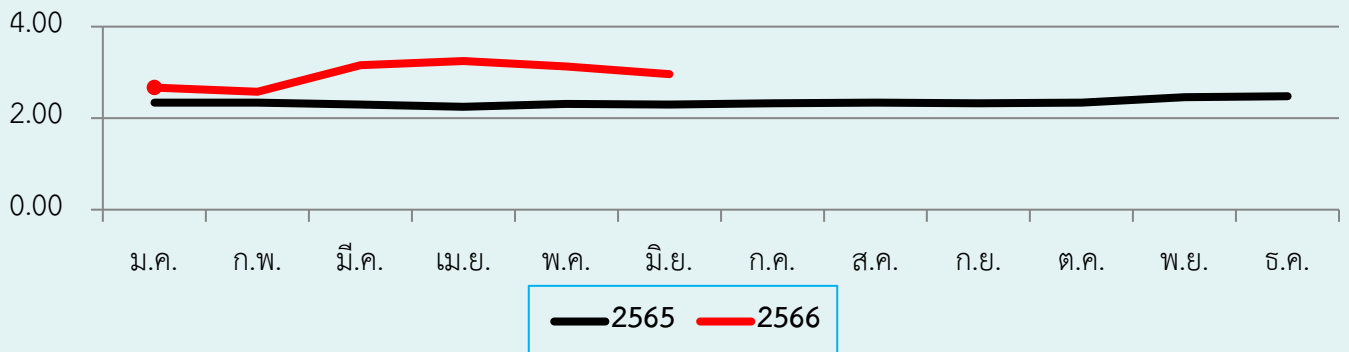
จังหวัด	เนื้อที่เก็บเกี่ยว (ไร่)			ผลผลิต (ตัน)			ผลผลิตต่อไร่ (กิโลกรัม)		
	2564	2565	% + -	2564	2565	% + -	2564	2565	% + -
หนองบัวลำภู	98,893	103,054	4.42	348,232	356,828	2.46	3,521	3,463	1.64

ตาราง 4 มันสำปะหลัง : เนื้อที่เก็บเกี่ยว ผลผลิต และผลผลิตต่อไร่

ราคาหัวมันสำปะหลังสดคละที่เกษตรกรขายได้ ณ ไร่นา เดือน มิถุนายน 2566 ของจังหวัดหนองบัวลำภู ราคาหัวมันสำปะหลังสดคละเฉลี่ย 2.96 บาท/กิโลกรัม ราคาตลาดจาก 3.13 บาท เมื่อเทียบกับเดือนที่แล้ว คิดเป็นร้อยละ 5.43 เนื่องจากปริมาณผลผลิตออกสู่ตลาดเพิ่มขึ้น และราคาลดลงเมื่อเทียบกับเดือนเดียวกันของปีที่แล้ว คิดเป็นร้อยละ 28.70 เนื่องจากมีการคาดการณ์ว่าผลผลิตจะมากกว่าปีที่ผ่านมา รายละเอียดดังภาพที่ 6

ราคาหัวมันสำปะหลังสดคละที่เกษตรกรขายได้ ณ ไร่นารายเดือน ปี 2565-2566

บาท/กก.



ภาพที่ 6 แสดงราคาหัวมันสำปะหลังสดคละที่เกษตรกรขายได้ ณ ไร่นารายเดือน ปี 2565 - 2566



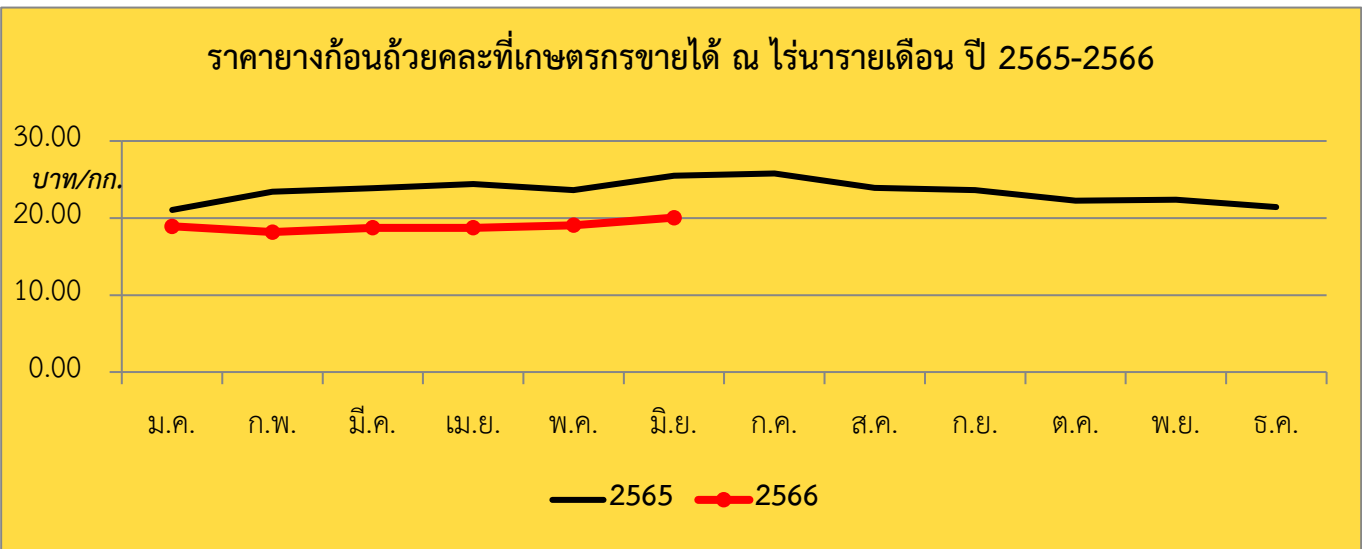
ยางพารา

ภาวะการผลิตยางพารา ของจังหวัดหนองบัวลำภู พบว่า ในปี 2565 มีเนื้อที่กรีดยางได้ 109,065 ไร่ เพิ่มขึ้นจาก 109,014 ไร่ จากปีที่แล้ว คิดเป็นร้อยละ 0.05 ผลผลิต 21,890 ตัน เพิ่มขึ้นจาก 21,874 ตัน ของปีที่แล้ว ร้อยละ 0.07 ผลผลิตเฉลี่ย 201 กิโลกรัม/ไร่ คงที่เมื่อเทียบกับปีที่ผ่านๆมา เนื่องจากต้นยางพาราอยู่ในช่วงอายุที่ให้ผลผลิตคงที่ ตามตารางที่ 5 สำหรับเดือนนี้เกษตรกรกรีดยาง และนำผลผลิตออกสู่ตลาดแล้ว

จังหวัด	เนื้อที่กรีดยาง (ไร่)			ผลผลิต (ตัน)			ผลผลิตเฉลี่ยต่อไร่ (กิโลกรัม)		
	2564	2565	% + -	2564	2565	% + -	2564	2565	% + -
หนองบัวลำภู	109,014	109,065	0.05	21,874	21,890	0.07	201	201	0.00

ตาราง 5 ยางพารา : เนื้อที่เก็บเกี่ยว ผลผลิต และผลผลิตต่อเนื้อที่กรีดยาง

ราคายางก้อนถ้วยคละที่เกษตรกรขายได้ ณ ไร่นา เดือน มิถุนายน 2566 ของ จังหวัดหนองบัวลำภู ราคายางก้อนถ้วยคละเฉลี่ยอยู่ที่ 20.05 บาท/กิโลกรัม ราคาเพิ่มขึ้นจาก 19.07 บาท เมื่อเทียบกับเดือนที่แล้ว คิดเป็นร้อยละ 5.14 เนื่องจากมีปริมาณผลผลิตออกสู่ตลาดลดลง และเพิ่มขึ้นเมื่อเทียบกับเดือนเดียวกันของปีที่แล้วร้อยละ 21.37 เนื่องจากมีการคาดการณ์ว่าปริมาณผลผลิตจะลดลง รายละเอียดดังภาพที่ 7



ภาพที่ 7 แสดงราคายางก้อนถ้วยคละที่เกษตรกรขายได้ ณ ไร่นารายเดือน ปี 2565 - 2566



โคเนื้อ

ภาวะการผลิตโคเนื้อ ของจังหวัดหนองบัวลำภู พบว่า ในปี 2565 มีจำนวนโคเนื้อ 59,448 เพิ่มขึ้นจาก 44,657 ตัว ของปีที่แล้ว ร้อยละ 33.12 ปริมาณการผลิต 8,691 ตัว เพิ่มขึ้นจาก 4,596 ตัว ของปีที่แล้วร้อยละ 89.09 เนื่องจาก โคเนื้อเป็นที่ต้องการในตลาดทั้งในประเทศและต่างประเทศ โดยเฉพาะตลาดของประเทศเพื่อนบ้าน เกษตรกรจึงเก็บรักษาแม่พันธุ์โค และหาซื้อแม่พันธุ์โคเข้ามาเลี้ยงเพื่อขยายพันธุ์ต่อ ประกอบกับทางภาครัฐมีมาตรการส่งเสริมการเลี้ยงโคเนื้อในโครงการต่างๆ เพื่อเพิ่มผลผลิตโคเนื้อเข้าสู่ตลาด ตามตารางที่ 6

ตารางที่ 6 โคเนื้อ : จำนวนโคเนื้อและปริมาณการผลิต

จังหวัด	จำนวนโคเนื้อ (ตัว) ณ วันที่ 1 ม.ค.			ปริมาณการผลิต (ตัว)		
	2564	2565	% + -	2564	2565	% + -
หนองบัวลำภู	44,657	59,448	33.12	4,596	8,691	89.09

ที่มา: สำนักงานเศรษฐกิจการเกษตร

หมายเหตุ: หนังสือสถิติการเกษตรของประเทศไทย 2565

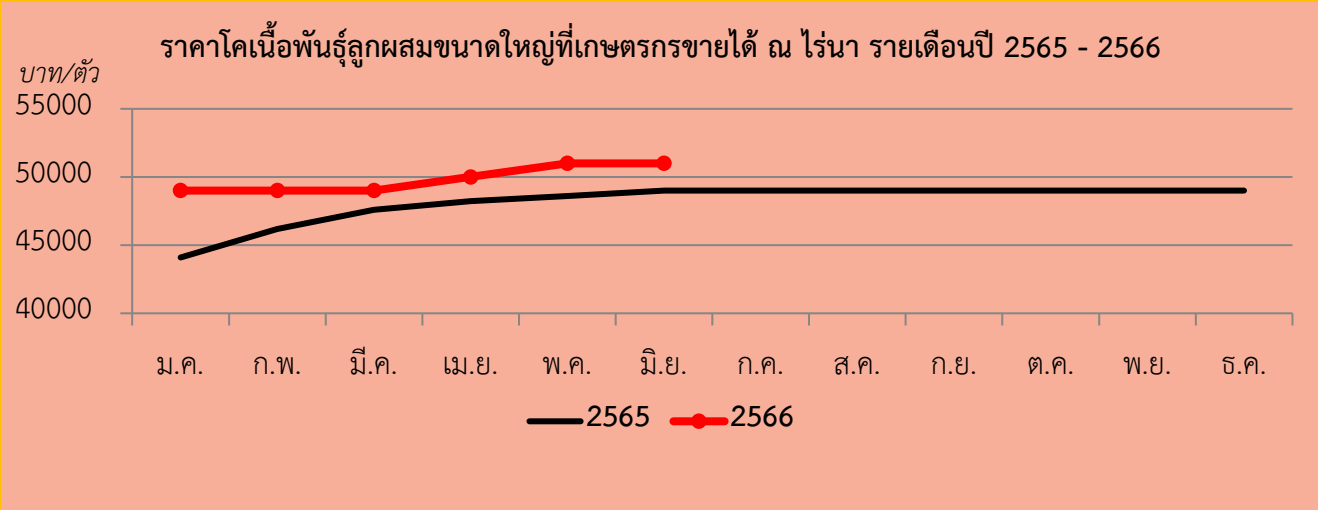
ราคาโคเนื้อที่เกษตรกรขายได้ ณ ไร่นา เดือน มิถุนายน 2566 ของจังหวัดหนองบัวลำภู สามารถแยกได้ดังนี้

โคเนื้อพันธุ์ลูกผสมขนาดใหญ่ ราคาเฉลี่ย 51,000.00 บาท/ตัว ราคาทรงตัวเมื่อเทียบกับเดือนที่ผ่านมา เนื่องจากมีความต้องการบริโภคคงที่ และเพิ่มขึ้นร้อยละ 3.67 จากเดือนเดียวกันของปีที่แล้ว เนื่องจากตลาดมีความต้องการเพิ่มขึ้นเมื่อเทียบกับปีที่ผ่านมา รายละเอียดดังภาพที่ 8

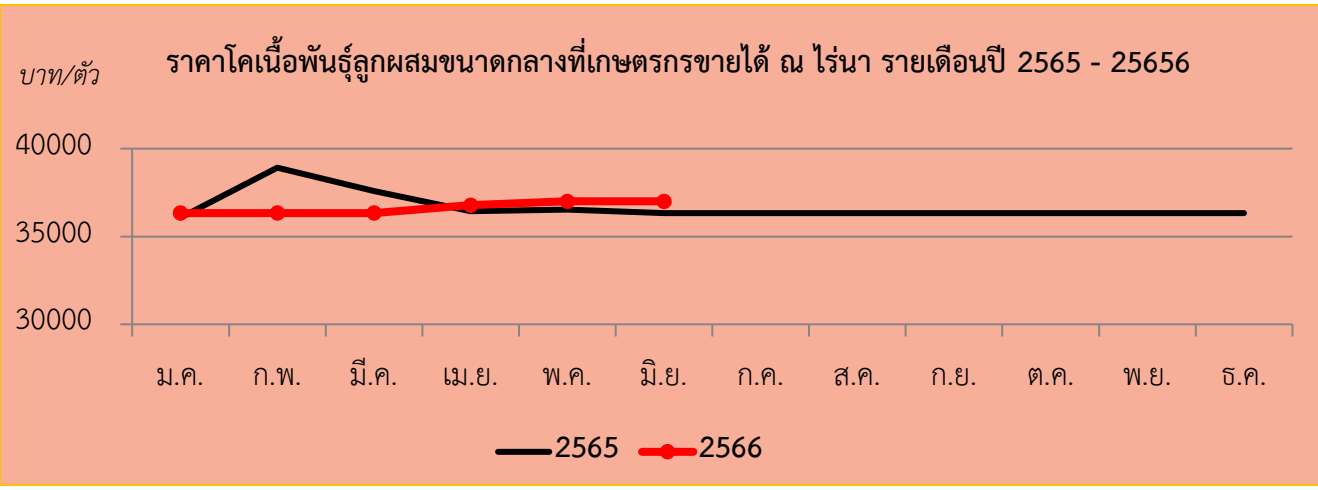
โคเนื้อพันธุ์ลูกผสมขนาดกลาง ราคาเฉลี่ย 37,000.00 บาท/ตัว ราคาทรงตัวเมื่อเทียบกับเดือนที่ผ่านมา เนื่องจากมีความต้องการบริโภคคงที่ และเพิ่มขึ้นร้อยละ 1.83 จากเดือนเดียวกันของปีที่แล้ว เนื่องจากตลาดมีความต้องการเพิ่มขึ้นเมื่อเทียบกับปีที่ผ่านมา รายละเอียดดังภาพที่ 9

โคเนื้อพันธุ์ลูกผสมขนาดเล็ก ราคาเฉลี่ย 24,400.00 บาท/ตัว ราคาทรงตัวเมื่อเทียบกับเดือนที่ผ่านมา เนื่องจากมีความต้องการบริโภคคงที่ แต่เพิ่มขึ้นร้อยละ 1.67 จากเดือนเดียวกันของปีที่แล้ว เนื่องจากตลาดมีความต้องการเพิ่มขึ้นเมื่อเทียบกับปีที่ผ่านมา รายละเอียดดังภาพที่ 10

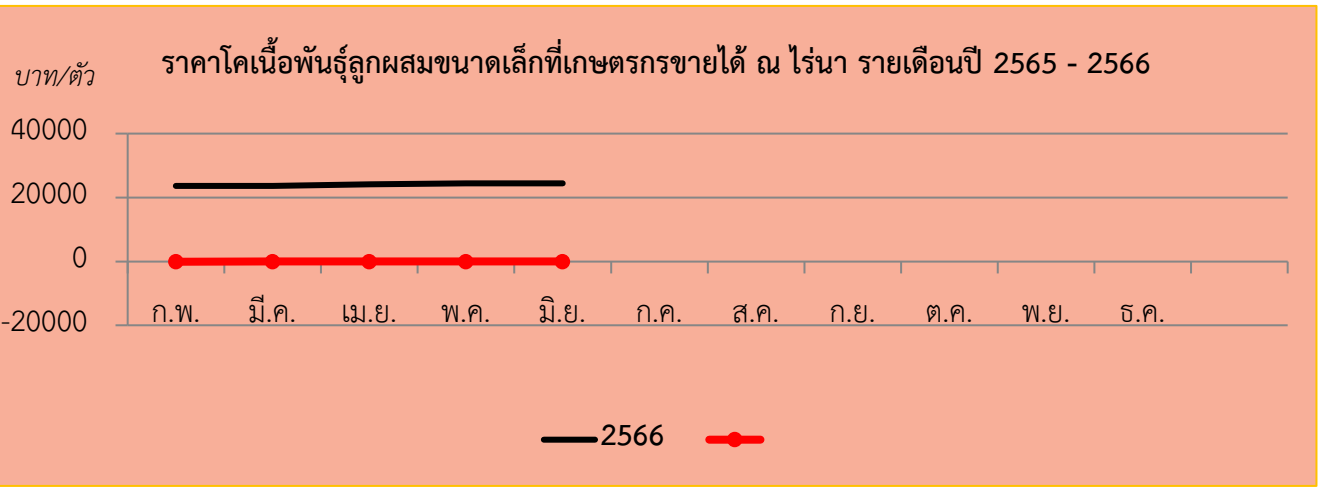




ภาพที่ 8 แสดงราคาโคเนื้อพันธุ์ลูกผสมขนาดใหญ่ที่เกษตรกรขายได้ ณ ไร่นารายเดือน ปี 2565 - 2566



ภาพที่ 9 แสดงราคาโคเนื้อพันธุ์ลูกผสมขนาดกลางที่เกษตรกรขายได้ ณ ไร่นารายเดือน ปี 2565 - 2566



ภาพที่ 10 แสดงราคาโคเนื้อพันธุ์ลูกผสมขนาดเล็กที่เกษตรกรขายได้ ณ ไร่นารายเดือน ปี 2565 - 2566

สุกร

ภาวะการผลิตสุกร ของจังหวัดหนองบัวลำภู พบว่า ในปี 2565 มีจำนวนสุกร 43,600 ตัว ลดลงจาก 51,370 ตัว เมื่อเทียบกับปีที่แล้ว ร้อยละ 15.12 ปริมาณการผลิตสุกร 59,156 ตัว ลดลงจาก 74,156 ตัว เมื่อเทียบกับปีที่แล้วร้อยละ 20.22 เนื่องจากราคาสุกรลดลงอย่างต่อเนื่อง เกษตรกรจึงลดปริมาณการผลิตลง ตามตารางที่ 7

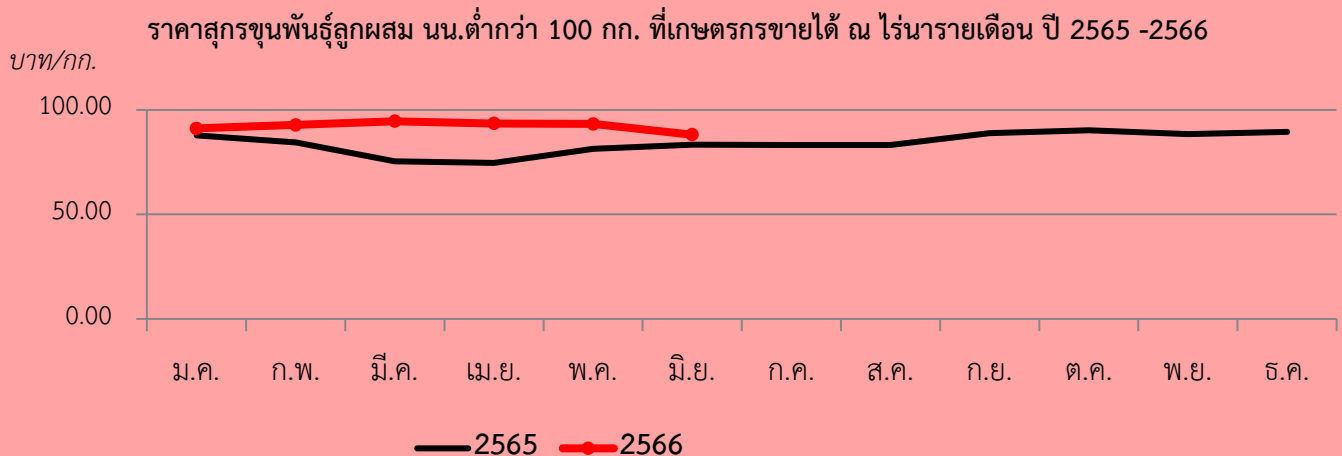
ตาราง 7 สุกร : จำนวนและปริมาณการผลิต

จังหวัด	จำนวนสุกร(ตัว) ณ วันที่ 1 ม.ค.			ปริมาณการผลิต (ตัว)		
	2564	2565	% + -	2564	2565	% + -
หนองบัวลำภู	51,370	43,600	15.12	74,156	59,156	20.22

ที่มา: สำนักงานเศรษฐกิจการเกษตร

หมายเหตุ: หนังสือสถิติการเกษตรของประเทศไทย 2565

ราคาสุกรพันธุ์ลูกผสม นน. ต่ำกว่า 100 กก. ที่เกษตรกรขายได้ ณ ไร่เนา เดือน มิถุนายน 2566 ของจังหวัดหนองบัวลำภู สุกรขุนพันธุ์ลูกผสม นน. ต่ำกว่า 100 กก. ราคาเฉลี่ย 88.15 บาท/กิโลกรัม ราคาลดลงเล็กน้อยจาก 93.28 บาท/กิโลกรัม เมื่อเทียบกับเดือนที่แล้ว คิดเป็นร้อยละ 5.50 เนื่องจากยังคงมีปริมาณความต้องการลดลง และเพิ่มขึ้นจากเดือนเดียวกันของปีที่แล้วร้อยละ 5.85 เนื่องจากตลาดมีความต้องการเพิ่มขึ้นเมื่อเทียบกับปีที่ผ่านมา รายละเอียดดังภาพที่ 11



ภาพที่ 11 แสดงราคาสุกรขุนพันธุ์ลูกผสม นน.ต่ำกว่า 100 กก. ที่เกษตรกรขายได้ ณ ไร่เนารายเดือน ปี 2564 - 2565



เกร็ดความรู้ทั่วไป



โครงการฝึกอบรม

หลักสูตร

การพัฒนาผู้ให้บริการด้านการเกษตรสมัยใหม่ (Service Provider)

(The development of Modern Agricultural Service Provider)



1 การใช้อากาศยานไร้คนขับเพื่อการเกษตร
(The application of Unmanned Aerial Vehicles for agriculture)

2 การใช้เทคโนโลยีการรับรู้จากระยะไกลเพื่อการเกษตร
(Remote sensing technology for agriculture)

3 ประสบการณ์วิชาชีพด้านการเกษตรสมัยใหม่
(Professional Experience in service provider)

เริ่มเรียนเดือนสิงหาคม-กันยายนนี้

- รับสมัครตั้งแต่วันนี้ - 31 ก.ค. 66
- ติดต่อสอบถามเพิ่มเติมได้ที่ : สำนักงานวิทยาลัยบูรณาการศาสตร์

ชั้น 6 อาคารระพีสาคริก มหาวิทยาลัยเกษตรศาสตร์

Tel. 06 1509 6710



ฟรี เรียนออนไลน์ ไม่จำกัดจำนวน

พิเศษ คลาส hand on จำกัด จำนวน 40 ที่นั่ง (ไม่เสียค่าใช้จ่าย)

สามารถสมัครผ่าน <https://kaset.sart/lpzsFh>



QR Code สมัครเรียน

วิทยาลัยบูรณาการศาสตร์ มหาวิทยาลัยเกษตรศาสตร์
(School of Integrated Science, Kasetsart University)

Website : <https://sis.ku.ac.th/>

ข่าวประชาสัมพันธ์

สศท.3 ลงพื้นที่เก็บข้อมูลในจังหวัดหนองคาย หนองบัวลำภู และอุดรธานี เพื่อประกอบการศึกษา เรื่อง การจัดการโซ่อุปทานและแนวทางการบริหารจัดการเพื่อเพิ่มมูลค่าวัสดุเหลือใช้ทางการเกษตร กรณีศึกษา ฟางข้าว

ระหว่างวันที่ 1-21 มิถุนายน 2566 นางสาวอุษา โทณผลิน ผู้อำนวยการสำนักงานเศรษฐกิจการเกษตรที่ 3 อุดรธานี มอบหมายให้นายธีรวิทย์ ศิริภาพงษ์เลิศ เศรษฐกรปฏิบัติการ และนางสาวศิรินภา เก้าโคตศรี เจ้าหน้าที่วิเคราะห์นโยบายและแผน ลงพื้นที่จังหวัดหนองคาย หนองบัวลำภู และอุดรธานี เพื่อเก็บข้อมูลประกอบการศึกษางานวิจัยบูรณาการ เรื่อง การจัดการโซ่อุปทานและแนวทางการบริหารจัดการเพื่อเพิ่มมูลค่าวัสดุเหลือใช้ทางการเกษตร กรณีศึกษา ฟางข้าว โดยทำการสัมภาษณ์เกษตรกรผู้ปลูกข้าวในกลุ่มเกษตรกรแปลงใหญ่ ผู้ทำธุรกิจขายฟางข้าว และผู้ใช้ประโยชน์จากฟางข้าว ทั้งนี้ สศท.3 จะนำข้อมูลและข้อคิดเห็นที่ได้จากการลงพื้นที่ในครั้งนี้ ไปประกอบการวิเคราะห์เพื่อการศึกษาวิจัยมีความสมบูรณ์และครบถ้วนต่อไป ในกรณี เกษตรกร ผู้ประกอบการ และผู้ใช้ประโยชน์จากฟางข้าว ในพื้นที่ ได้ให้ความร่วมมือเป็นอย่างดี จึงขอขอบคุณมา ณ โอกาสนี้



ข่าว : สำนักงานเศรษฐกิจการเกษตรที่ 3 อุดรธานี