



ข่าวเศรษฐกิจการเกษตร

สำนักงานเศรษฐกิจการเกษตรที่ 3 จังหวัดอุดรธานี

สำนักงานเศรษฐกิจการเกษตร กระทรวงเกษตรและสหกรณ์

หมู่ที่ 4 ถนนมิตรภาพ ตำบลโนนสูง อำเภอเมือง จังหวัดอุดรธานี โทรศัพท์/โทรสาร 0-4229-2557-8

ประจำเดือนมีนาคม 2566 <http://www.zone3.oae.go.th> E-mail : zone3@oae.go.th

ในเขตพื้นที่จังหวัดอุดรธานี



คำขวัญ : รวมใจเป็นหนึ่ง เข้าถึงปัญหา สร้างแนวทางพัฒนา นำพาเกษตรไทย



กรุณาส่ง

ใช้ในราชการสำนักงานเศรษฐกิจการเกษตร

ชำระค่าฝากส่งเป็นรายเดือน
ใบอนุญาตที่ 77/2521
ปท.อุดรธานี

(นางสาวอุษา โทณผลิน)

ผู้อำนวยการสำนักงานเศรษฐกิจการเกษตรที่ 3 จังหวัดอุดรธานี

หมู่ที่ 4 ถนนมิตรภาพ ตำบลโนนสูง อำเภอเมือง จังหวัดอุดรธานี 41330 โทร./โทรสาร 0-4229-2557-8

บรรณาธิการแถลง

วารสารข่าวเศรษฐกิจการเกษตร สศท.3 ประจำเดือน มีนาคม 2566

สภาพอากาศในช่วงนี้อากาศร้อนกับมีฟ้าหลัวในตอนกลางวัน บางพื้นที่มีฝนฟ้าคะนอง เตือนเกษตรกรผู้ปลูกมันสำปะหลัง ในทุกระยะการเจริญเติบโต รับมือเพลี้ยหอยเกล็ดขาว มีแผ่นคล้ายเปลือกหอยแมลงภู่ สีขาวปกคลุมลำตัว รูปร่างยาวรี จะทำให้ต้นแห้งตายได้ ถอนต้นมันสำปะหลังที่พบเพลี้ย และเก็บไปทำลายนอกแปลง

สำหรับฉบับนี้ นอกจากรายละเอียดภาวะการผลิต การตลาด และราคาสินค้าเกษตรที่สำคัญของจังหวัดอุดรธานีแล้ว ทางกองบรรณาธิการยังได้นำเกร็ดความรู้ทั่วไป “สมุนไพรไทยที่เราหมางเมิน” ท่านสามารถติดตามได้ในวารสารฉบับนี้

สุดท้ายนี้ทางกองบรรณาธิการขอเป็นกำลังใจให้เกษตรกรประสบความสำเร็จในการประกอบอาชีพทุกคน

นายสุพีระ ปทุมทิพย์
เจ้าพนักงานสถิติ



ประเด็นที่สำคัญ :

หน้า

•บรรณาธิการแถลง	2
•ภาวะการผลิต การตลาด และราคา สินค้าเกษตรที่สำคัญ	
-ข้าวนาปี	3
-ข้าวนาปรัง	5
-มันสำปะหลัง	6
-อ้อยโรงงาน	7
-ปาล์มน้ำมัน	8
-ยางพารา	9
-โคเนื้อ	10
-สุกร	12
•ตารางราคาสินค้าเกษตร ที่สำคัญ ณ ไร่นา	13
•เกร็ดความรู้ทั่วไป	14
•ข่าวประชาสัมพันธ์	15

ค่านิยมร่วม OAE²

- O (Openness) การเปิดกว้างทางความคิด
- A (Awakening) การตื่นตัว ตื่นรู้
- E (Effectiveness) การทำงานที่มีประสิทธิผล

ที่ปรึกษา : นางสาวอุษา โทณผลิน
นางอาทิตยา ดวงจันทา
นางสาวปวีรศา ศิริกุล
นางสาวกรรณิภา บุญชิต

บรรณาธิการ : นายสุพีระ ปทุมทิพย์

กองบรรณาธิการ : ส่วนแผนพัฒนาเขตเศรษฐกิจการเกษตร

เจ้าของ : สำนักงานเศรษฐกิจการเกษตรที่ 3 จังหวัดอุดรธานี

หมู่ที่ 4 ถนนมิตรภาพ ตำบลโนนสูง อำเภอเมือง จังหวัดอุดรธานี

โทรศัพท์/โทรสาร 0-429-2557-8 E-mail: Zone3@oae.go.th

ข้าวนาปี

ภาวะการผลิตข้าวนาปีของจังหวัดอุดรธานี คาดการณ์ในปี 2565/66 มีเนื้อที่เพาะปลูก 2,053,650 ไร่ ลดลงจากปีที่ผ่านมา ร้อยละ 0.74 เนื้อที่เก็บเกี่ยว 2,012,884 ไร่ ลดลงจากปีที่ผ่านมา ร้อยละ 1.14 ผลผลิตรวม 724,985 ตัน ลดลงจากปีที่ผ่านมา ร้อยละ 3.29 และผลผลิตเฉลี่ย 360 กิโลกรัมต่อไร่ ลดลงจากปีที่ผ่านมา ร้อยละ 2.17 เนื้อที่เพาะปลูก เนื้อที่เก็บเกี่ยว ผลผลิตในภาพรวม และผลผลิตต่อไร่ ลดลง เนื่องจากราคาข้าวที่เกษตรกรขายได้ในปีที่ผ่านมามากต่ำ ทำให้เกษตรกรบางส่วนปรับเปลี่ยนไปปลูกอ้อยโรงงาน ซึ่งราคามีแนวโน้มเพิ่มสูงขึ้น ผลผลิตต่อไร่ลดลงจากสภาพภูมิอากาศไม่เอื้ออำนวย ส่วนมากเป็นนาหว่านทำให้ได้ผลผลิตน้อย รายละเอียดดังตารางที่ 1 สถานการณ์การผลิตเดือนนี้ ฤดูการเก็บเกี่ยวเสร็จสิ้นแล้ว เกษตรกรบางส่วน เริ่มมีการเตรียมดินสำหรับฤดูการผลิตต่อไปแล้ว

ตารางที่ 1 ข้าวนาปี : เนื้อที่เพาะปลูก เนื้อที่เก็บเกี่ยว ผลผลิต และผลผลิตต่อไร่จังหวัดอุดรธานี

จังหวัด	เนื้อที่เพาะปลูก (ไร่)			เนื้อที่เก็บเกี่ยว (ไร่)			ผลผลิต (ตัน)			ผลผลิตต่อไร่ (กิโลกรัม)		
	2564/65	2565/66 (f)	% + -	2564/65	2565/66 (f)	% + -	2564/65	2565/66 (f)	% + -	2564/65	2565/66 (f)	% + -
อุดรธานี	2,068,940	2,053,650	-0.74	2,036,022	2,012,884	-1.14	749,650	724,985	-3.29	368	360	-2.17

ที่มา : สำนักงานเศรษฐกิจการเกษตร

หมายเหตุ: (f) = : ข้อมูลพยากรณ์ ณ ตุลาคม 2565

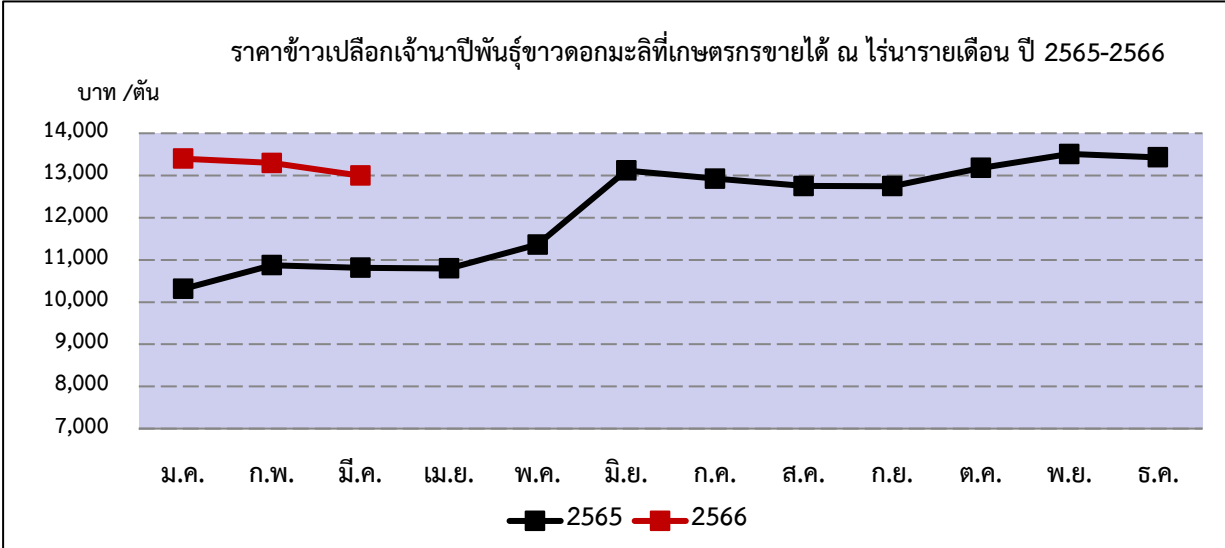
ราคาข้าวนาปีที่เกษตรกรขายได้ ณ ไร่นา เดือน มีนาคม 2566 ของจังหวัดอุดรธานี สามารถแยกได้ ดังนี้

ข้าวเปลือกเจ้านาปีพันธุ์ข้าวหอมมะลิ 105 ราคาเฉลี่ย 13,000.00 บาทต่อตัน ราคาลดลงจาก 13,300.00 บาทต่อตัน เมื่อเทียบกับเดือนที่ผ่านมา หรือลดลงร้อยละ 2.26 เนื่องจากความต้องการของตลาดลดลง แต่ราคาเพิ่มขึ้นร้อยละ 20.23 เมื่อเทียบกับเดือนเดียวกันของปีที่ผ่านมา เนื่องจากสถานการณ์การแพร่ระบาดของโควิด-19 เริ่มคลี่คลาย ทำให้ตลาดมีความต้องการเพิ่มขึ้น รายละเอียดดังภาพที่ 1

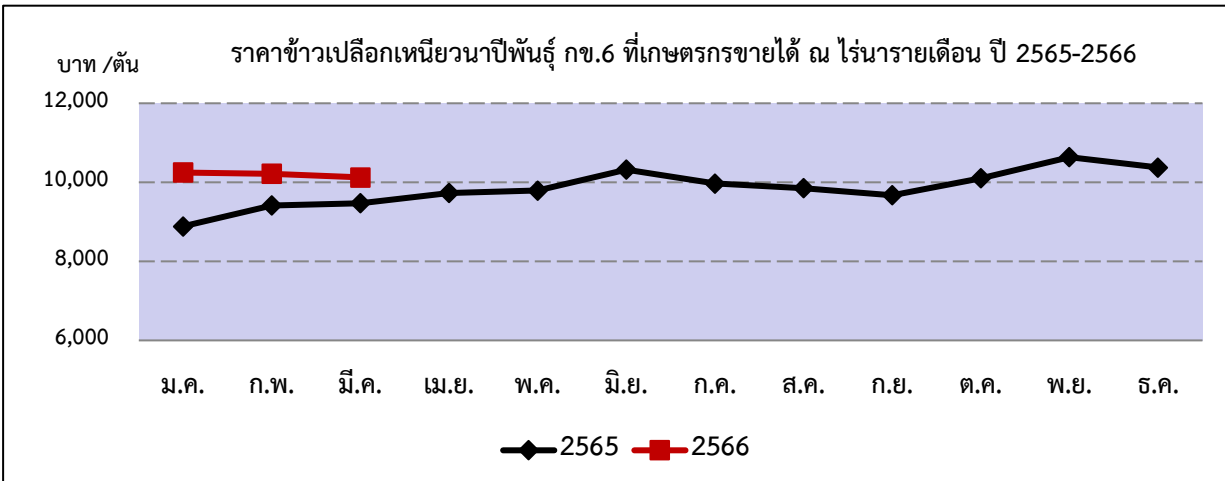
ข้าวเปลือกเหนียวนาปีพันธุ์ กข.6 ราคาเฉลี่ย 10,125.00 บาทต่อตัน ราคาลดลงจาก 10,218.75 บาทต่อตัน เมื่อเทียบกับเดือนที่ผ่านมา ลดลงร้อยละ 0.92 เนื่องจากความต้องการของตลาดลดลง แต่ราคาเพิ่มขึ้นร้อยละ 6.82 เมื่อเทียบกับเดือนเดียวกันของปีที่ผ่านมาเนื่องจากมีความต้องการในประเทศเพิ่มขึ้น รายละเอียดดังภาพที่ 2

ข้าวเปลือกเหนียวนาปีเมล็ดสั้นความชื้น 14 - 15% ราคาเฉลี่ย 9,100.00 บาทต่อตัน ราคาลดลงจาก 9,118.75 บาทต่อตัน เมื่อเทียบกับเดือนที่ผ่านมา ลดลงร้อยละ 0.21 แต่ราคาเพิ่มขึ้นร้อยละ 22.15 เมื่อเทียบกับเดือนเดียวกันของปีที่ผ่านมา เนื่องจากความต้องการของตลาดยังมีต่อเนื่อง รายละเอียดดังภาพที่ 3

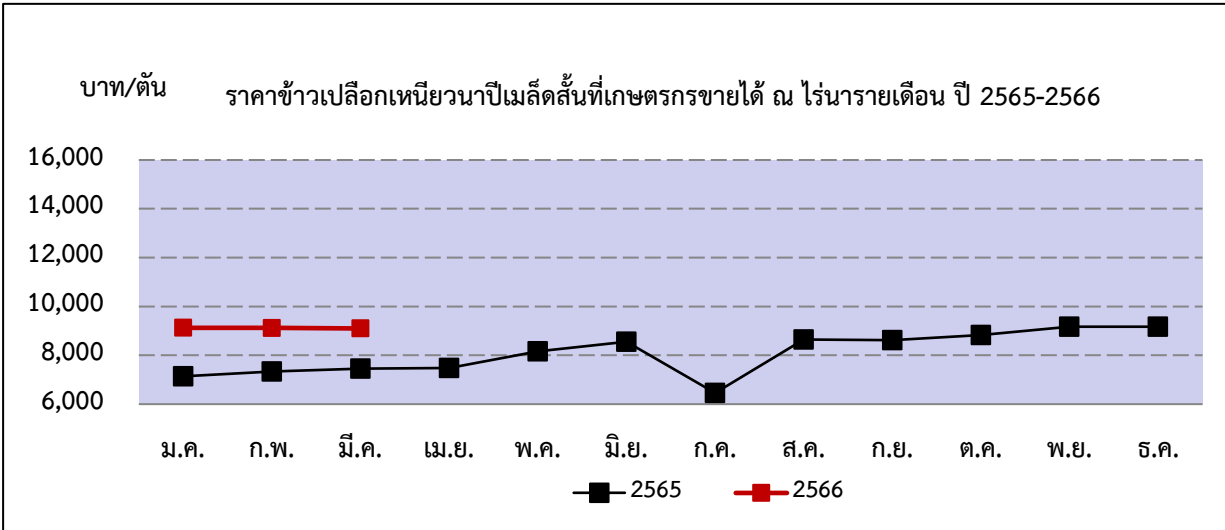




ภาพที่ 1 แสดงราคาข้าวเปลือกเจ้าหน้าปีพันธุ์ข้าวดอกมะลิที่เกษตรกรขายได้ ณ ไร่นารายเดือน ปี 2565-2566



ภาพที่ 2 แสดงราคาข้าวเปลือกเหนียวหน้าปีพันธุ์ กข.6 ที่เกษตรกรขายได้ ณ ไร่นารายเดือน ปี 2565-2566



ภาพที่ 3 แสดงราคาข้าวเปลือกเหนียวหน้าปีเมล็ดสั้นเกษตรกรขายได้ ณ ไร่นารายเดือน ปี 2565-2566

ข้าวนาปรัง

ภาวะการผลิตข้าวนาปรังของจังหวัดอุดรธานี คาดการณ์ปี 2566 มีเนื้อที่เพาะปลูก 45,149 ไร่ ลดลงจากปีที่ผ่านมาร้อยละ 4.24 และผลผลิตรวม 23,252 ตัน ลดลงจากปีที่ผ่านมาร้อยละ 5.59 และผลผลิตเฉลี่ย 516 กิโลกรัมต่อไร่ ลดลงจากปีที่ผ่านมาร้อยละ 1.34 เนื่องจากแหล่งน้ำตามธรรมชาติมีปริมาณไม่เพียงพอ มีแมลง นก หนู รบกวน รายละเอียดดังตารางที่ 2

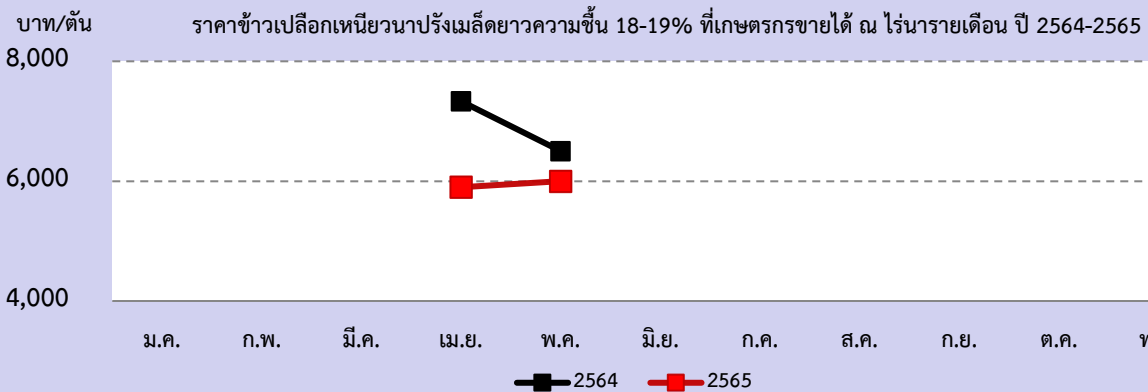
สถานการณ์การผลิตเดือน อยู่ในช่วงเจริญเติบโต

ตารางที่ 2 ข้าวนาปรัง : เนื้อที่เพาะปลูก เนื้อที่เก็บเกี่ยว ผลผลิต และผลผลิตต่อไร่

จังหวัด	เนื้อที่เพาะปลูก (ไร่)			เนื้อที่เก็บเกี่ยว (ไร่)			ผลผลิต (ตัน)			ผลผลิตต่อไร่ (กิโลกรัม)		
	2565	2566	% + -	2565	2566	% + -	2565	2566	% + -	2565	2566	% + -
อุดรธานี	47,147	45,149	-4.24	47,048	45,041	-4.27	24,629	23,252	-5.59	523	516	-1.34

ที่มา : สำนักงานเศรษฐกิจการเกษตร
ปรับปรุงข้อมูลวันที่ 20 มกราคม 2566

ราคาข้าวนาปรังที่เกษตรกรขายได้ ณ ไร่นา เดือน มีนาคม 2566 ของจังหวัดอุดรธานี
อยู่ในช่วงเจริญเติบโต รายละเอียดดังภาพที่ 4



ภาพที่ 4 แสดงราคาข้าวเปลือกเหนียวนาปรังที่เกษตรกรขายได้ ณ ไร่นารายเดือน ปี 2564-2565



มันสำปะหลัง

ภาวะการผลิตมันสำปะหลังของจังหวัดอุดรธานี คาดการณ์ปี 2566 มีเนื้อที่เก็บเกี่ยว 420,084 ไร่ เพิ่มขึ้นจากปีที่ผ่านมาร้อยละ 0.42 เนื่องจากราคาในปีที่ผ่านมาอยู่ในเกณฑ์ดี ทำให้เกษตรกรเพิ่มพื้นที่ปลูก ผลผลิตรวม 1,565,283 ตัน เพิ่มขึ้นจากปีที่ผ่านมาร้อยละ 5.41 และผลผลิตเฉลี่ย 3,726 กิโลกรัมต่อไร่ เพิ่มขึ้นจากปีที่ผ่านมาร้อยละ 6.64 เนื่องจากราคาสูงใจ ทำให้เกษตรกรปลูกแทนอ้อยโรงงานที่ครบอายุ และบางส่วนปลูกในพื้นที่ว่างเปล่า และมีการดูแลรักษาดี รายละเอียดดังตารางที่ 3

สถานการณ์การผลิตเดือนนี้ ขณะนี้อยู่ในช่วงการเจริญเติบโตและดูแลบำรุงรักษา บางพื้นที่เกษตรกรเก็บเกี่ยวผลผลิตออกสู่ตลาด ทำให้มีผลผลิตมันสำปะหลังออกสู่ตลาดอย่างต่อเนื่อง

ตารางที่ 3 มันสำปะหลัง : เนื้อที่เก็บเกี่ยว ผลผลิต และผลผลิตต่อไร่

จังหวัด	เนื้อที่เก็บเกี่ยว (ไร่)			ผลผลิต (ตัน)			ผลผลิตต่อไร่ (กิโลกรัม)		
	2565	2566	% + -	2565	2566	% + -	2565	2566	% + -
อุดรธานี	418,325	420,084	0.42	1,484,884	1,565,283	5.41	3,494	3,726	6.64

ที่มา : สำนักงานเศรษฐกิจการเกษตร

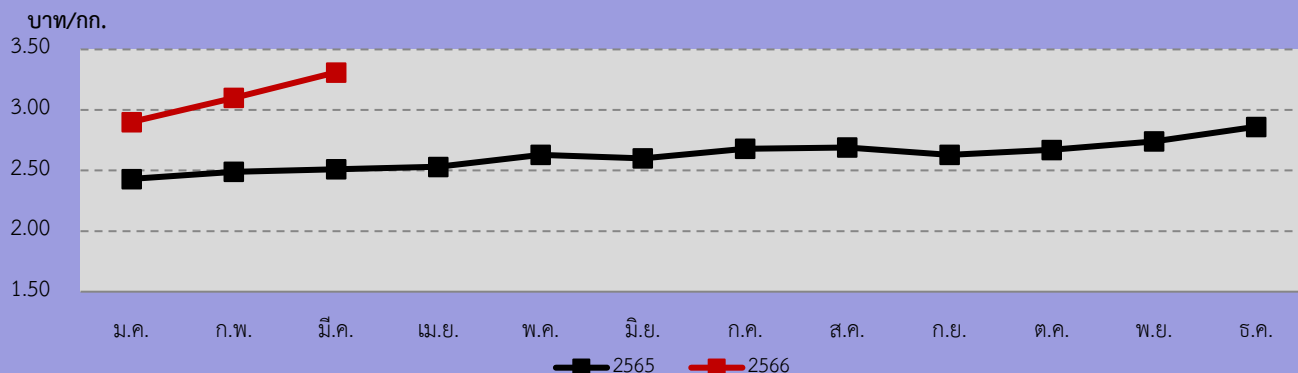
ปรับปรุงข้อมูลวันที่ 20 มกราคม 2566

ราคาหัวมันสำปะหลังสดคละที่เกษตรกรขายได้ ณ ไร่นา เดือน มีนาคม 2566 ของจังหวัดอุดรธานี

ราคาหัวมันสำปะหลังสดคละเฉลี่ย 3.31 บาทต่อกิโลกรัม เพิ่มขึ้นจาก 3.10 บาทต่อกิโลกรัม เมื่อเทียบกับเดือนที่ผ่านมา เพิ่มขึ้นร้อยละ 6.77 เนื่องจากความต้องการของตลาดเพิ่มขึ้น และราคาเพิ่มขึ้นร้อยละ 31.87 เมื่อเทียบกับเดือนเดียวกันของปีที่ผ่านมาจากความต้องการของตลาดที่มีอย่างต่อเนื่อง โดยเฉพาะในอุตสาหกรรมอาหารสัตว์ รายละเอียดดังภาพที่ 5



ราคาหัวมันสำปะหลังสดคละที่เกษตรกรขายได้ ณ ไร่นารายเดือน ปี 2565 - 2566



ภาพที่ 5 แสดงราคาหัวมันสำปะหลังสดคละที่เกษตรกรขายได้ ณ ไร่นารายเดือน ปี 2565-2566

อ้อยโรงงาน

ภาวะการผลิตอ้อยโรงงานของจังหวัดอุดรธานี ปี 2564/65 มีเนื้อที่เก็บเกี่ยว 579,187 ไร่ เพิ่มขึ้นจากปีที่ผ่านมาร้อยละ 0.50 เนื่องจากราคาอ้อยอยู่ในเกณฑ์ดี ใจให้เกษตรกรชาวไร่อ้อยส่วนหนึ่งหันกลับมาปลูกอ้อยเพิ่มขึ้น ผลผลิตรวม 5,936,670 ตัน เพิ่มขึ้นจากปีที่ผ่านมาร้อยละ 27.70 เนื่องจากการเพิ่มขึ้นของเนื้อที่เก็บเกี่ยว ผลผลิตต่อไร่ 10.25 ตัน เพิ่มขึ้นจากปีที่ผ่านมาร้อยละ 27.01 ขึ้น เนื่องจากเกษตรกรดูแลเอาใจใส่ดี สภาพอากาศเอื้ออำนวย มีฝนตกต่อเนื่อง รายละเอียดดังตารางที่ 4

สถานการณ์การผลิตในเดือนนี้ อยู่ในช่วงการเก็บเกี่ยว

ตารางที่ 4 อ้อยโรงงาน : เนื้อที่เก็บเกี่ยว ผลผลิต และผลผลิตต่อไร่

จังหวัด	เนื้อที่เก็บเกี่ยว (ไร่)			ผลผลิต (ตัน)			ผลผลิตเฉลี่ยต่อไร่ (กิโลกรัม)		
	2563/64	2564/65	% + -	2563/64	2564/65	% + -	2563/64	2564/65	% + -
อุดรธานี	576,283	579,187	0.50	4,648,793	5,936,670	27.70	8.07	10.25	27.01

ที่มา : สำนักงานเศรษฐกิจการเกษตร

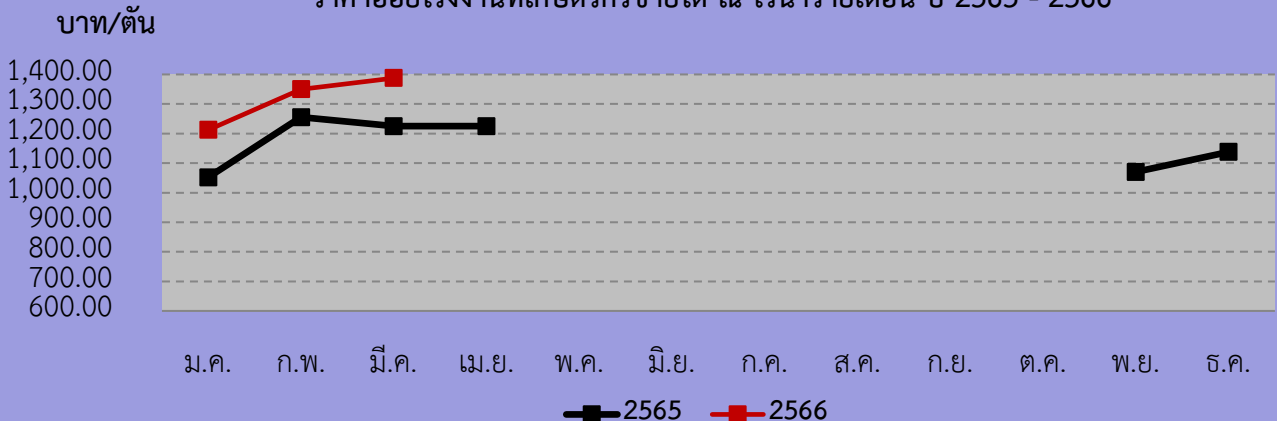
หมายเหตุ: หนังสือสถิติการเกษตรของประเทศไทย ปี 2564

ราคาอ้อยโรงงานที่เกษตรกรขายได้ ณ ไร่นา เดือน มีนาคม 2566 ของจังหวัดอุดรธานี

ราคาอ้อยโรงงานเฉลี่ย 1,387.50 บาทต่อกิโลกรัม เพิ่มขึ้นจาก 1,350.00 บาทต่อกิโลกรัม เมื่อเทียบกับเดือนที่ผ่านมา เพิ่มขึ้นร้อยละ 2.78 เนื่องจากความต้องการของตลาดเพิ่มขึ้น และราคาเพิ่มขึ้นร้อยละ 13.27 เมื่อเทียบกับเดือนเดียวกันของปีที่ผ่านมาจากความต้องการของตลาดที่มีอย่างต่อเนื่อง รายละเอียดดังภาพที่ 6



ราคาอ้อยโรงงานที่เกษตรกรขายได้ ณ ไร่นารายเดือน ปี 2565 - 2566



ภาพที่ 6 แสดงราคาอ้อยโรงงานที่เกษตรกรขายได้ ณ ไร่นารายเดือน ปี 2565-2566

ปาล์มน้ำมัน

ภาวะการผลิตปาล์มน้ำมันของจังหวัดอุดรธานี คาดการณ์ ในปี 2566 มีเนื้อที่ให้ผล 31,270 ไร่ เพิ่มขึ้นจากปีที่ผ่านมาร้อยละ 1.14 ผลผลิตรวม 42,183 ตัน เพิ่มขึ้นจากปีที่ผ่านมาร้อยละ 2.12 เนื่องจาก พื้นที่ปลูกในบริเวณพื้นที่ลุ่มให้ผลผลิตดี ผลผลิตเฉลี่ย 1,349 กิโลกรัม ต่อไร่ เพิ่มขึ้นจากปีที่ผ่านมาร้อยละ 0.97 เนื่องจากราคาสูงใจ ทำให้เกษตรกรดูแลรักษาดี ประกอบกับต้นปาล์มน้ำมันบางส่วนอยู่ในช่วงอายุที่ให้ผลผลิตมาก รายละเอียดดังตารางที่ 5

สถานการณ์การผลิตในเดือนนี้ ต้นปาล์มอยู่ในช่วงการเจริญเติบโต และเก็บเกี่ยวผลผลิตออกสู่ตลาดอย่างต่อเนื่อง

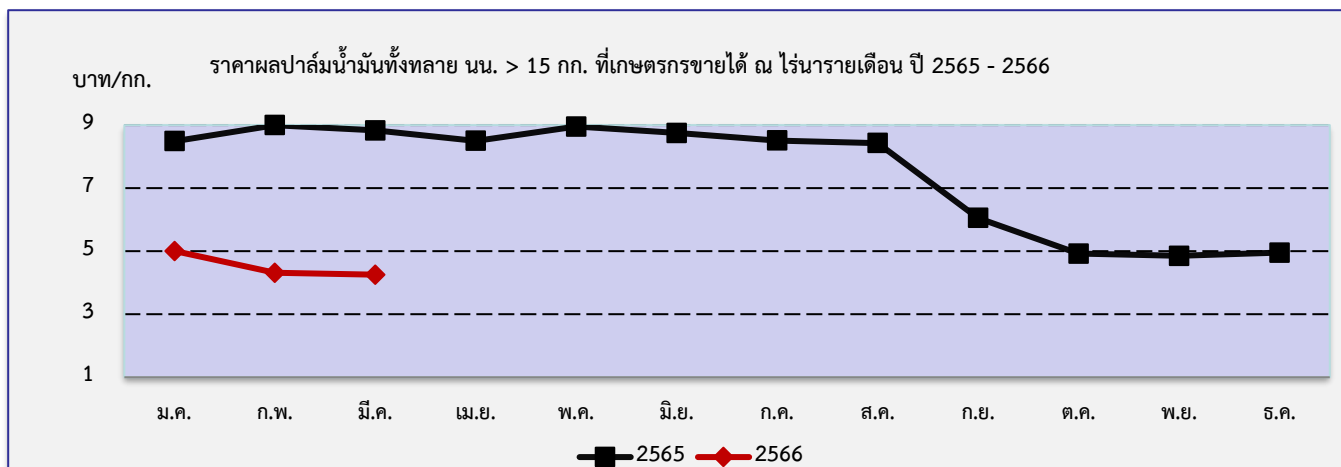
ตารางที่ 5 ปาล์มน้ำมัน: เนื้อที่ให้ผล ผลผลิต และผลผลิตต่อไร่

จังหวัด	เนื้อที่ให้ผล(ไร่)			ผลผลิต (ตัน)			ผลผลิตเฉลี่ยต่อไร่ (กิโลกรัม)		
	2565	2566 (f)	% + -	2565	2566 (f)	% + -	2565	2566 (f)	% + -
อุดรธานี	30,918	31,270	1.14	41,306	42,183	2.12	1,336	1,349	0.97

ที่มา : สำนักงานเศรษฐกิจการเกษตร

หมายเหตุ: (f) = พยากรณ์ ณ เดือนมกราคม 2566

ราคาผลปาล์มน้ำมันทั้งทะลาย นน.> 15 กก. ขึ้นไป ที่เกษตรกรขายได้ ณ ไร่นา เดือน มีนาคม 2566 ของจังหวัดอุดรธานี ผลปาล์มน้ำมันทั้งทะลาย นน.> 15 กก. ขึ้นไป ราคา 4.25 บาทต่อกิโลกรัม ราคาลดลงจาก 4.31 บาทต่อกิโลกรัม เมื่อเทียบกับเดือนที่ผ่านมาหรือลดลงร้อยละ 1.39 เนื่องจากความต้องการทางการตลาดลดลง และราคาลดลงร้อยละ 51.87 เมื่อเทียบกับเดือนเดียวกันของปีที่ผ่านมา เนื่องจากผลผลิตออกสู่ตลาดมาก รายละเอียดแสดงดังภาพที่ 7



ภาพที่ 7 แสดงผลปาล์มน้ำมันทั้งทะลาย นน.> 15 กก. ขึ้นไป ที่เกษตรกรขายได้ ณ ไร่นารายเดือน ปี 2565-2566

ยางพารา

ภาวะการณ์ผลิต ยางพาราในพื้นที่จังหวัดอุดรธานี คาดการณ์ปี 2566 เนื้อที่กรีดยางพารา 566,391 ไร่ เพิ่มขึ้นจากปีที่ผ่านมา ร้อยละ 0.34 เนื่องจากมีต้นยางพาราที่ครบกำหนดอายุเปิดกรีดยางเพิ่มมากขึ้น ผลผลิตรวม 128,004 ตัน เพิ่มขึ้นจากปีที่ผ่านมาร้อยละ 1.24 ผลผลิตต่อไร่ 226 กิโลกรัม เพิ่มขึ้นเมื่อเทียบกับเดือนเดียวกันของปีที่ผ่านมาร้อยละ 0.89 เนื่องจากสภาพอากาศเอื้ออำนวย ประกอบกับ ยางพารามีอายุเพิ่มขึ้นทำให้ผลผลิตเพิ่มขึ้น รายละเอียดดังตารางที่ 6

สถานการณ์การผลิตในเดือนนี้ เกษตรกรมีการกรีดยางออกสู่ตลาดอย่างต่อเนื่อง

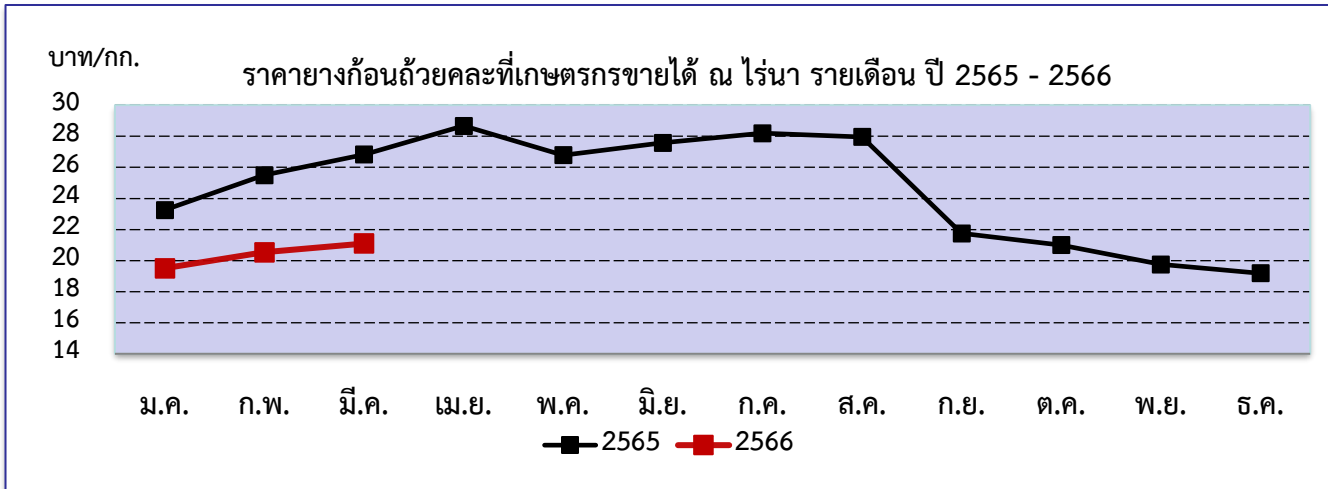
ตารางที่ 6 ยางพารา: เนื้อที่กรีดยางได้ ผลผลิต และผลผลิตต่อไร่

จังหวัด	เนื้อที่กรีดยางได้ (ไร่)			ผลผลิต (ตัน)			ผลผลิตเฉลี่ยต่อไร่ (กิโลกรัม)		
	2565	2566 (f)	% +/-	2565	2566 (f)	% +/-	2565	2566 (f)	% +/-
อุดรธานี	564,464	566,391	0.34	126,440	128,004	1.24	224	226	0.89

ที่มา : สำนักงานเศรษฐกิจการเกษตร

หมายเหตุ: (f) = ข้อมูลพยากรณ์ พยากรณ์ ณ เดือนมีนาคม 2566

ราคายางพาราที่เกษตรกรขายได้ ณ ไร่นา เดือน มีนาคม 2566 ของจังหวัดอุดรธานี ราคายางก้อนถ้วยคละเฉลี่ยอยู่ที่ 21.10 บาทต่อกิโลกรัม ราคาเพิ่มขึ้นจาก 20.54 บาทต่อกิโลกรัม เมื่อเทียบกับเดือนที่ผ่านมา เพิ่มขึ้นร้อยละ 2.73 เนื่องจากความต้องการทางการตลาดเพิ่มขึ้น แต่ราคาลดลงร้อยละ 21.36 เมื่อเทียบกับเดือนเดียวกันของปีที่ผ่านมา เนื่องจากปริมาณผลผลิตออกสู่ตลาดมาก ประกอบกับภาวะเศรษฐกิจโลกชะลอตัว ทำให้ความต้องการของตลาดลดลง รายละเอียดดัง ภาพที่ 8



ภาพที่ 8 แสดงราคายางพาราก้อน ที่เกษตรกรขายได้ ณ ไร่นารายเดือน ปี 2565-2566

โคเนื้อ

ภาวะการผลิตโคเนื้อของจังหวัดอุดรธานี วันที่ 1 มกราคม ปี 2564 มีจำนวนโคเนื้อ 127,086 ตัว เพิ่มขึ้นจาก 93,588 ตัว หรือเพิ่มขึ้นร้อยละ 35.79 เนื่องจากจำนวนแม่พันธุ์ที่ให้ลูกได้ และอัตราการเกิด เพิ่มขึ้นจากปีที่แล้ว ในขณะที่ปริมาณการผลิต 21,134 ตัว ลดลงจากปีที่ผ่านมาที่ผลิตได้ 21,639 ตัว หรือลดลงร้อยละ 2.33 เนื่องจากเกษตรกรหลายรายหันมาซื้อโคเพื่อเลี้ยงเป็นแม่พันธุ์สำหรับขยายพันธุ์ในปีต่อไป ลูกโคเกิดใหม่มีไม่มาก รายละเอียดดังตารางที่ 7

คาดการณ์ปี 2566 จำนวนโคเนื้อ ณ วันที่ 1 มกราคม และปริมาณการผลิตมีทิศทางเพิ่มขึ้นเนื่องจากแม่พันธุ์โคเนื้อที่ตั้งท้องทยอยให้กำเนิดลูก ประกอบกับเกษตรกรมีความสามารถในการบริหารจัดการฟาร์มได้เป็นอย่างดีและมีคุณภาพมากขึ้น ส่งผลให้อัตราการรอดของโคเนื้อเพิ่มขึ้น

สถานการณ์การผลิตในเดือนนี้ เกษตรกรเพิ่มประสิทธิภาพการผลิตและบริหารจัดการฟาร์ม โดยเฝ้าระวังการแพร่ระบาดของโรคอย่างต่อเนื่อง

ตารางที่ 7 โคเนื้อ : จำนวนโคเนื้อ และ ปริมาณการผลิต

จังหวัด	จำนวนโคเนื้อ (ตัว) ณ วันที่ 1 ม.ค.			ปริมาณการผลิต (ตัว)		
	2563	2564	% + -	2563	2564	% + -
อุดรธานี	93,588	127,086	35.79	21,639	21,134	-2.33

ที่มา : สำนักงานเศรษฐกิจการเกษตร

หมายเหตุ: หนังสือสถิติการเกษตรของประเทศไทย ปี 2564



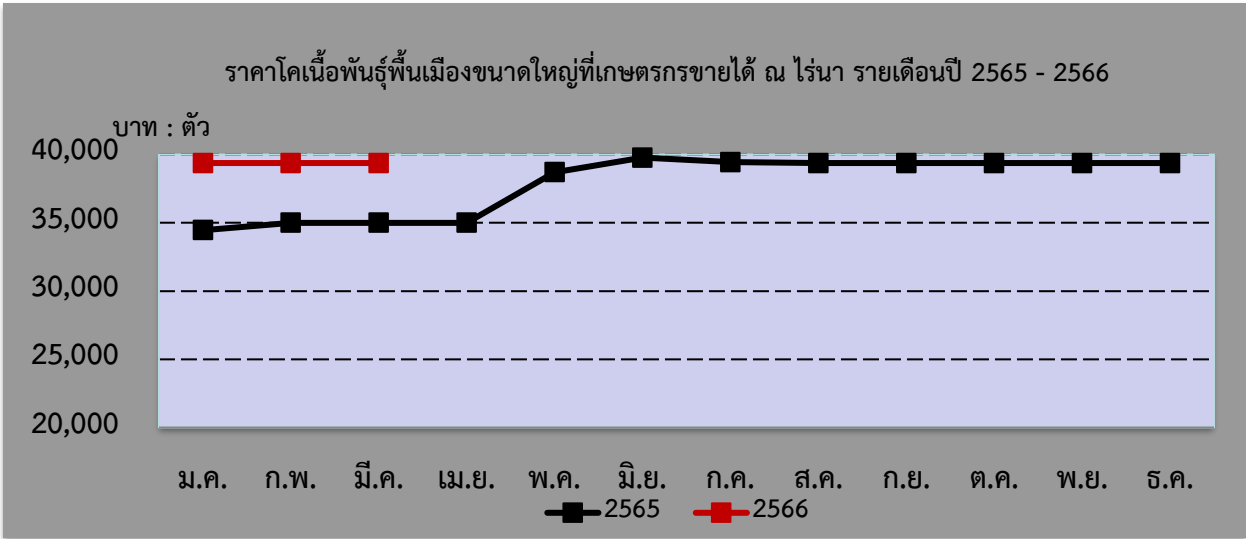
ราคาโคเนื้อที่เกษตรกรขายได้ ณ ไร่นา เดือน มีนาคม 2566 ของจังหวัดอุดรธานี สามารถแยกได้ดังนี้

โคเนื้อพันธุ์พื้นเมืองขนาดใหญ่ ราคาเฉลี่ย 39,375.00 บาทต่อตัว ทรงตัวเมื่อเทียบกับเดือนที่ผ่านมา แต่เมื่อเทียบกับเดือนเดียวกันของปีที่ผ่านมา ราคาเพิ่มขึ้นร้อยละ 12.50 รายละเอียดดังภาพที่ 9

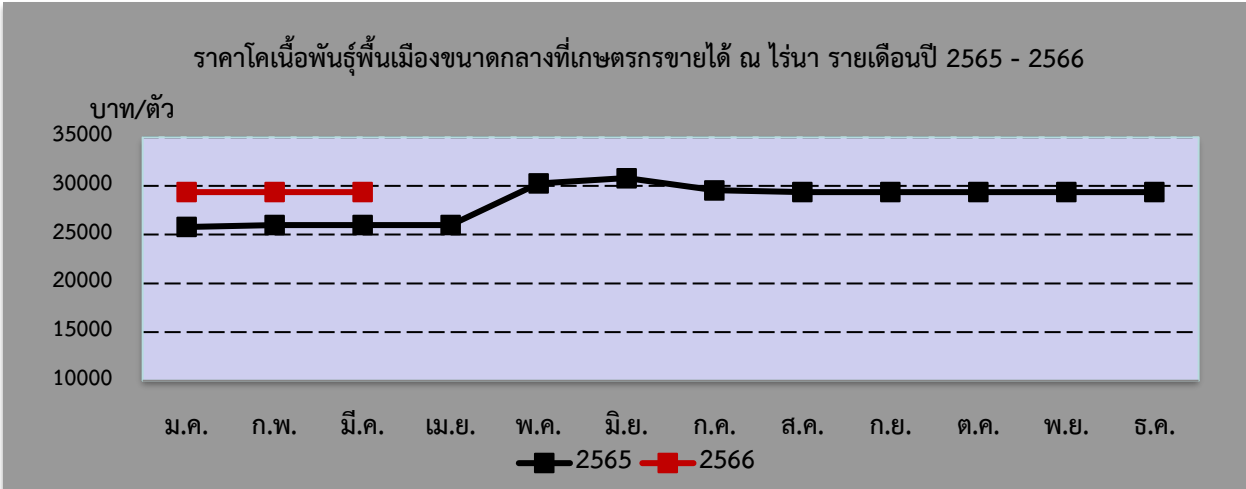
โคเนื้อพันธุ์พื้นเมืองขนาดกลางราคาเฉลี่ย 29,375.00 บาทต่อตัว ทรงตัวเมื่อเทียบกับเดือนที่ผ่านมา แต่เมื่อเทียบกับเดือนเดียวกันของปีที่ผ่านมา ราคาเพิ่มขึ้นร้อยละ 12.98 รายละเอียดดังภาพที่ 10

โคเนื้อพันธุ์พื้นเมืองขนาดเล็กราคาเฉลี่ย 20,688.00 บาทต่อตัว ทรงตัวเมื่อเทียบกับเดือนที่ผ่านมา แต่เมื่อเทียบกับเดือนเดียวกันของปีที่ผ่านมา ราคาเพิ่มขึ้นร้อยละ 8.88 เมื่อเทียบกับเดือนเดียวกันของปีที่ผ่านมา รายละเอียดดังภาพที่ 11

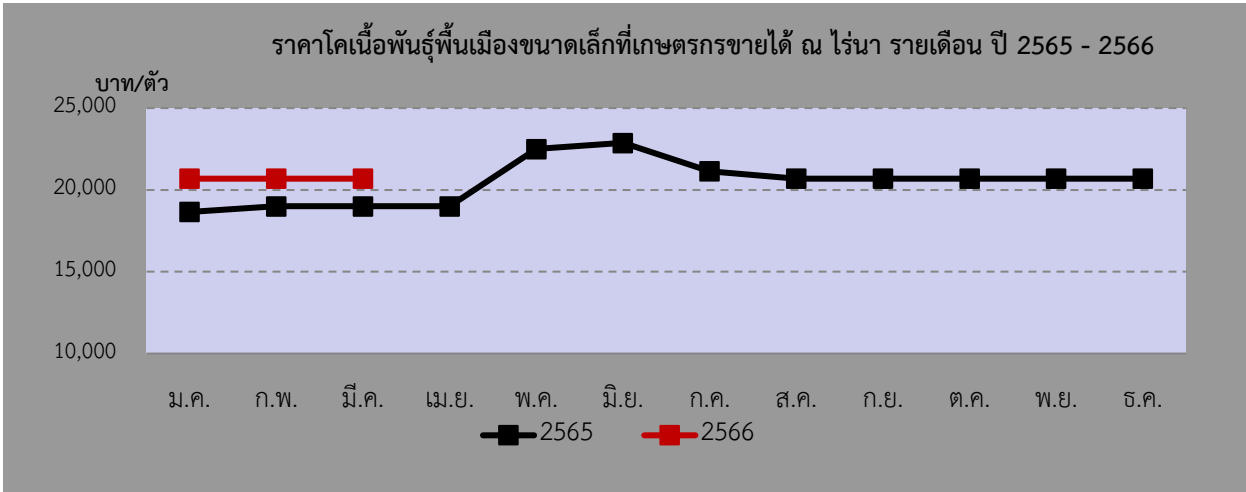
ราคาโคเนื้อพันธุ์พื้นเมืองขนาดใหญ่ ขนาดกลาง ขนาดเล็ก ราคาทรงตัวเมื่อเทียบกับเดือนที่ผ่านมา เนื่องจากเกษตรกรจำหน่ายผลผลิตออกสู่ตลาดอย่างต่อเนื่อง แต่ราคาเพิ่มขึ้นเมื่อเทียบกับเดือนเดียวกันของปีที่ผ่านมา เนื่องจากสถานการณ์การระบาดของโรคโควิด-19 เริ่มคลี่คลาย ทำให้มีความต้องการบริโภคเนื้อโค รวมทั้งเกษตรกรซื้อโคเพื่อไปเลี้ยงเพิ่มมากขึ้น



ภาพที่ 9 แสดงราคาโคเนื้อพันธุ์พื้นเมืองขนาดใหญ่ที่เกษตรกรขายได้ ณ ไร่นารายเดือน ปี 2565-2566



ภาพที่ 10 แสดงราคาโคเนื้อพันธุ์พื้นเมืองขนาดกลางที่เกษตรกรขายได้ ณ ไร่นารายเดือน ปี 2565-2566



ภาพที่ 11 แสดงราคาโคเนื้อพันธุ์พื้นเมืองขนาดเล็กที่เกษตรกรขายได้ ณ ไร่นารายเดือน ปี 2565-2566

สุกร

ภาวะการผลิตสุกรของจังหวัดอุดรธานี วันที่ 1 มกราคม ปี 2564 มีจำนวนสุกร 188,525 ตัว ลดลงจาก 192,354 ตัว ของปีที่ผ่านมา ร้อยละ 1.99 เนื่องจากต้นทุนค่าอาหาร รวมทั้งค่าเวชภัณฑ์มีราคาสูงขึ้น ทำให้เกษตรกรบางรายหยุดเลี้ยง ปริมาณการผลิต 260,755 ตัว ลดลงจาก 331,906 ตัว ของปีที่ผ่านมา ร้อยละ 21.44 เนื่องจากปัญหาโรคระบาด ปัญหาสภาพอากาศแปรปรวนส่งผลต่อปริมาณผลิต ทำให้มีอัตราเสียหายเพิ่มขึ้น สุกรโตช้า จำนวนสุกรจับออกน้อยลง รายละเอียดดังตารางที่ 8

คาดการณ์ปี 2566 ปริมาณการผลิตสุกรมีแนวโน้มเพิ่มขึ้นจากปีที่ผ่านมา เนื่องจากสถานการณ์โรคระบาดในสุกรของประเทศจีน และประเทศเพื่อนบ้าน ส่งผลดีกับการส่งออกสุกรของประเทศไทย ทำให้แนวโน้มความต้องการของตลาดส่งออกเพิ่มขึ้น

สถานการณ์การผลิตในเดือนนี้ เกษตรกรหมั่นรักษาความสะอาดฟาร์ม และดูแลสุกรอย่างดี

ตารางที่ 8 สุกร : จำนวนสุกร และ ปริมาณการผลิต ข้อมูล ณ วันที่ 1 มกราคม 2564

จังหวัด	จำนวนสุกร(ตัว) ณ วันที่ 1 ม.ค.			ปริมาณการผลิต (ตัว)		
	2563	2564	% + -	2563	2564	% + -
อุดรธานี	192,354	188,525	-1.99	331,906	260,755	-21.44

ที่มา : สำนักงานเศรษฐกิจการเกษตร

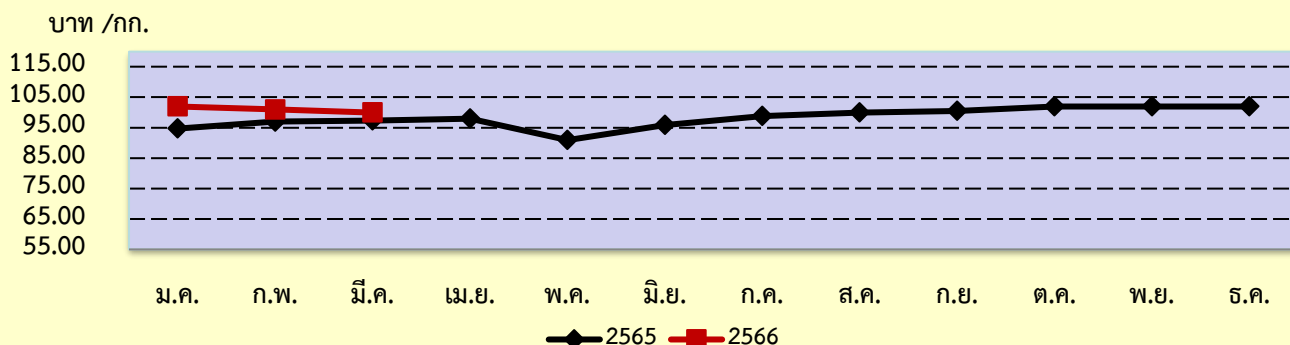
หมายเหตุ: หนังสือสถิติการเกษตรของประเทศไทย ปี 2564

ราคาสุกรพันธุ์ลูกผสม นน.ต่ำกว่า 100 กก. ที่เกษตรกรขายได้ ณ ไร่นา เดือน มีนาคม 2566 ของจังหวัดอุดรธานี

สุกรขุนพันธุ์ลูกผสม นน.ต่ำกว่า 100 กก. ราคาเฉลี่ย 100.00 บาทต่อกิโลกรัมราคาลดลงจาก 101.00 บาทต่อกิโลกรัมเมื่อเทียบกับเดือนที่ผ่านมา ลดลงร้อยละ 0.99 แต่ราคาเพิ่มขึ้นร้อยละ 2.74 เมื่อเทียบกับเดือนเดียวกันของปีที่ผ่านมา เนื่องจากโรคระบาดในระบบการผลิตสุกรของไทย ประกอบกับการลดลงของผลผลิต ส่งผลให้ราคาสุกรในท้องตลาดพุ่งขึ้นสูงตั้งแต่ช่วงปลายปีที่ผ่านมาจนถึงปัจจุบัน รายละเอียดดังภาพที่ 12



ราคาสุกรขุนพันธุ์ลูกผสม นน.ต่ำกว่า 100 กก. ที่เกษตรกรขายได้ ณ ไร่นา รายเดือน ปี 2565-2566



ภาพที่ 12 แสดงราคาสุกรขุนพันธุ์ลูกผสม นน.ต่ำกว่า 100 กก. ที่เกษตรกรขายได้ ณ ไร่นารายเดือน ปี 2565-2566

เกร็ดความรู้ทั่วไป

“สมุนไพรไทย” ที่เราหาได้ง่าย



‘ขมิ้นชัน’
(*Curcuma longa*)
แก้ท้องอืด , โรคกระเพาะ



‘ฟ้าทะลายโจร’
(*Andrographis paniculata*)
ลดอักเสบ , ตัวย้อน , เสริมภูมิคุ้มกัน



‘อบเชย’
(Cinnamon)
สมานแผล , ต้านอักเสบ



‘มะกรูด’
(Bergamot)
แก้อาการผมรั่ว , ให้ผมเงางาม



‘ใบย่านาง’
(*Tiliacora triandra*)
บำรุงผม , แก้ผมรั่ว



‘ตะไคร้’
(*Cymbopogon citratus*)
ไล่ยุง



ข่าวประชาสัมพันธ์

สศท.3 เข้าร่วมการประชุมคณะกรรมการขับเคลื่อนงานด้านการเกษตรระดับจังหวัด
หนองบัวลำภู ครั้งที่ 1/2566

วันที่ 7 มีนาคม 2566 นางสาวอุษา โทณผลิน ผู้อำนวยการสำนักงานเศรษฐกิจการเกษตร
ที่ 3 ได้มอบหมายให้ นางอาทิตย์า ดวงจันทา ผู้อำนวยการส่วนแผนพัฒนาเขตเศรษฐกิจ
การเกษตร เข้าร่วมการประชุมคณะกรรมการขับเคลื่อนงานด้านการเกษตรระดับจังหวัด
หนองบัวลำภู ครั้งที่ 1/2566 ณ ห้องประชุมบัวหลวง สำนักงานเกษตรและสหกรณ์จังหวัด
หนองบัวลำภู ชั้น 3 ศาลากลางจังหวัดหนองบัวลำภู โดยมีนางสาวณัชชา พันธุ์เพ็ง เกษตร
และสหกรณ์จังหวัดหนองบัวลำภู เป็นประธานการประชุม เพื่อทราบ รายงานสถานการณ์
น้ำ ความก้าวหน้าผลการดำเนินงานตามแผนปฏิบัติการกระทรวงเกษตรและสหกรณ์
จังหวัด ประจำปี 2566 ไตรมาสที่ 1 และการขับเคลื่อนโครงการขับเคลื่อนการเกษตรระดับ
หมู่บ้านสู่การผลิตสินค้าเกษตรมูลค่าสูง ประจำปีงบประมาณ พ.ศ.2566 และเพื่อพิจารณา
การจัดตั้งแปลงใหญ่แพะ ตำบลนามะเฟือง อำเภอเมืองหนองบัวลำภู จังหวัดหนองบัวลำภู
และการจัดทำข้อมูลตามประเด็นการปฏิบัติการของส่วนราชการในสังกัดกระทรวง
เกษตรและสหกรณ์ ตามแผนการตรวจราชการและการขับเคลื่อนแบบบูรณาการในระดับ
พื้นที่ ของผู้ตรวจราชการกระทรวงเกษตรและสหกรณ์ ประจำปีงบประมาณ พ.ศ.2566
รอบที่ 1 ในการนี้มี หัวหน้าส่วนราชการ และเจ้าหน้าที่ จากหน่วยงานสังกัดกระทรวง
เกษตรและสหกรณ์ เข้าร่วมประชุมโดยพร้อมเพรียงกัน

