

ภาวะเศรษฐกิจการเกษตร ไตรมาส 3 ปี 2567 และแนวโน้มปี 2567 จังหวัดนครพนม

เครื่องชี้ทางด้านเศรษฐกิจการเกษตร ไตรมาส 3 ปี 2567

รายการ	ภาคเกษตร			สาขาพืช			สาขาปศุสัตว์			สาขาประมง		
	Q3/66	Q3/67	%Δ	Q3/66	Q3/67	%Δ	Q3/66	Q3/67	%Δ	Q3/66	Q3/67	%Δ
ดัชนีผลผลิตสินค้าเกษตร	181.9	182.6	0.4	149.8	150.7	0.6	224.7	222.5	-1.0	155.5	54.5	-0.6
ดัชนีราคาที่เกษตรกรขายได้	77.6	105.0	35.3	61.0	97.3	59.5	151.5	142.1	-6.2	191.9	199.5	4.0
ดัชนีรายได้เกษตรกร	141.2	191.7	35.8	91.4	146.6	60.4	340.4	316.2	-7.1	298.4	308.2	3.3

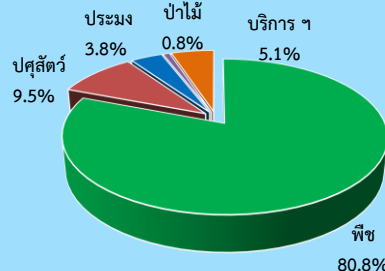
ไตรมาส 3 ปี 2567 ดัชนีผลผลิตสินค้าเกษตรอยู่ที่ระดับ 182.6 เพิ่มขึ้นร้อยละ 0.4 เมื่อเทียบกับปีที่ผ่านมา เนื่องจาก ผลผลิตยางพารา ซึ่งเป็นสินค้าเกษตรที่สำคัญ มีผลผลิตเพิ่มขึ้น ส่วนดัชนีราคาที่เกษตรกรขายได้ อยู่ที่ระดับ 105.0 เพิ่มขึ้นร้อยละ 35.3 เนื่องจาก ราคาสินค้าเกษตรที่สำคัญเพิ่มขึ้น ได้แก่ ยางพารา และโคเนื้อ ส่งผลให้ดัชนีรายได้เกษตรกร อยู่ที่ระดับ 191.7 เพิ่มขึ้นร้อยละ 35.8

ภาวะเศรษฐกิจการเกษตร ไตรมาส 3 ปี 2567 ขยายตัวร้อยละ 0.3

ภาวะเศรษฐกิจการเกษตร ไตรมาส 3 ปี 2567 ขยายตัวร้อยละ 0.3 โดยสาขาขยายตัว ได้แก่ สาขาป้าไม้ ร้อยละ 1.0 และสาขาพืช ร้อยละ 0.6 สำหรับสาขาหดตัว ได้แก่ สาขาบริการ ฯ ร้อยละ 1.0 สาขาปศุสัตว์ ร้อยละ 0.8 และสาขาประมง ร้อยละ 0.6

สัดส่วนโครงสร้างการผลิตทางการเกษตรที่สำคัญ พบว่า สาขาพืชมีสัดส่วนมากที่สุด คือ ร้อยละ 80.8 รองลงมา สาขาปศุสัตว์ สาขาบริการ ฯ สาขาประมง และสาขาป้าไม้ คือ ร้อยละ 9.5 5.1 3.8 และ 0.8 ตามลำดับ

สัดส่วนมูลค่าผลิตภัณฑ์มวลรวมภาคเกษตร ไตรมาส 3 ปี 2567



สาขาปศุสัตว์

-0.8%

สาขาพืช

+0.6%

สาขาประมง

-0.6%

สาขาป้าไม้

+1.0%

สาขาบริการ ฯ

-1.0%

เนื้อที่เก็บเกี่ยว
สับปะรดลดลง
ทำให้การจ้างบริการ
เก็บเกี่ยวผลผลิตลดลง
และการจ้างบริการ
เตรียมดินไถพรวนดิน
ช้ากว่าปีลดลง

สุกรมปริมาณการผลิต
ลดลง เนื่องจากต้นทุน
การผลิตสูง ในขณะที่
ราคาปรับตัวลดลง
ทำให้เกษตรกรชะลอ
การเลี้ยง ประกอบกับ
สภาพอากาศแปรปรวน
ทำให้ฟอกอกโซลดลง
ส่งผลให้ผลผลิตลดลง








ผลผลิตยางพาราเพิ่มขึ้น
เนื่องจาก การขยายพื้นที่ปลูก
ใหม่เมื่อปี 2561 เริ่มให้ผลผลิต
ได้ในปีนี้ ประกอบกับราคา
ยางพาราที่เกษตรกรขายได้
มีแนวโน้มสูงขึ้น ส่งผลให้
ภาพรวมผลผลิตเพิ่มขึ้น

ผลผลิตสัตว์น้ำเพาะเลี้ยง
ลดลง เนื่องจาก สภาพ
อากาศแปรปรวน และต้นทุน
การผลิตสูง โดยเฉพาะ
อาหารเม็ดสำเร็จรูป
เกษตรกรบางรายลดอัตรา
การปล่อยลูกพันธุ์ ส่งผลให้
ผลผลิตในภาพรวมลดลง


ปริมาณเก็บของป่า
เพื่อนำมาบริโภค
และขายเพิ่มขึ้น



สถานการณ์การผลิตสินค้าเกษตรที่สำคัญในไตรมาส 3 ปี 2567

สาขาพืช  ยางพารา +5.8%	ผลผลิตยางพารา ไตรมาส 3 ปี 2567 มีปริมาณ 26,997 ตัน เพิ่มขึ้นร้อยละ 5.8 เมื่อเทียบกับช่วงเดียวกันของปี 2566 ซึ่งมีผลผลิต 25,505 ตัน เนื่องจาก การขยายพื้นที่ปลูกใหม่เมื่อปี 2561 เริ่มให้ผลผลิตได้ในปีนี้ สำหรับผลผลิตต่อเนื่องที่กรีดได้คาดว่าจะเพิ่มขึ้น เนื่องจากราคายางพาราที่เกษตรกรขายได้มีแนวโน้มสูงขึ้น ทำให้เกษตรกรกรีดเพิ่มขึ้นเมื่อเทียบกับปีที่แล้ว ส่งผลให้ภาพรวมผลผลิตเพิ่มขึ้น
สับปะรด  -2.9%	ผลผลิตสับปะรด ไตรมาส 3 ปี 2567 มีปริมาณ 3,697 ตัน ลดลงร้อยละ 2.9 เมื่อเทียบกับช่วงเดียวกันของปี 2566 ซึ่งมีผลผลิต 3,806 ตัน เนื่องจาก ต้นทุนการผลิตเพิ่มสูงขึ้น เกษตรกรจึงลดการดูแลรักษา ประกอบกับเกษตรกรบางรายปลูกสับปะรดแซม เมื่อพืชหลักเจริญเติบโต จึงปล่อยให้สับปะรดทิ้ง ทำให้ผลผลิตต่อไร่ลดลง ส่งผลให้ภาพรวมผลผลิตลดลง
สาขาปศุสัตว์  สุกร -2.5%	ผลผลิตสุกร ไตรมาส 3 ปี 2567 มีปริมาณ 46,232 ตัว ลดลงร้อยละ 2.5 เมื่อเทียบกับช่วงเดียวกันของปี 2566 ซึ่งมีผลผลิต 47,418 ตัว เนื่องจาก ราคาสุกรหน้าฟาร์มไม่พอใจ ประกอบกับต้นทุนการผลิตเพิ่มขึ้น ทำให้ผู้เลี้ยงสุกรชะลอการเลี้ยง ส่งผลให้ปริมาณการผลิตในภาพรวมลดลง
 ไข่ไก่ -2.2%	ผลผลิตไข่ไก่ ไตรมาส 3 ปี 2567 มีปริมาณ 198,687 ร้อยฟอง ลดลงร้อยละ 2.5 เมื่อเทียบกับช่วงเดียวกันของปี 2566 ซึ่งมีผลผลิต 203,156 ร้อยฟอง เนื่องจาก สภาพอากาศแปรปรวน ทำให้ไก่ออกไข่ลดลง ปริมาณผลผลิตเข้าสู่ตลาดลดลง ส่งผลให้ปริมาณการผลิตในภาพรวมลดลง
 โคเนื้อ +3.6%	ผลผลิตโคเนื้อ ไตรมาส 3 ปี 2567 มีปริมาณ 5,720 ตัว เพิ่มขึ้นร้อยละ 3.6 เมื่อเทียบกับช่วงเดียวกันของปี 2566 ซึ่งมีผลผลิต 5,523 ตัว เนื่องจาก นโยบายของรัฐบาลที่มีการส่งเสริมให้เกษตรกรเลี้ยงโคเนื้อ เช่น โครงการฟาร์มโคเนื้อสร้างอาชีพ โครงการเพิ่มศักยภาพการผลิตโคเนื้อ เป็นต้น ประกอบกับราคาโคเนื้อยังอยู่ในเกณฑ์ดี ส่งผลให้เกษตรกรเฝ้าระวังควบคุมโรคระบาดเป็นอย่างดี ทำให้ปริมาณการผลิตโคเนื้อเพิ่มขึ้น
สาขาประมง  การเพาะเลี้ยงสัตว์น้ำจืด -1.7%	การเพาะเลี้ยงสัตว์น้ำจืด ไตรมาส 3 ปี 2567 มีปริมาณ 1,484 ตัน ลดลงร้อยละ 1.7 เมื่อเทียบกับช่วงเดียวกันของปี 2566 ซึ่งมีผลผลิต 1,510 ตัน เนื่องจาก สภาพอากาศแปรปรวน และต้นทุนการผลิตสูงโดยเฉพาะอาหารเม็ดสำเร็จรูป เกษตรกรบางรายลดอัตราการปล่อยลูกพันธุ์ปลา และลดรอบการเลี้ยง ส่งผลให้ผลผลิตในภาพรวมลดลง
 การจับสัตว์น้ำจืดจากธรรมชาติ +1.3%	การจับสัตว์น้ำจืดจากธรรมชาติ ไตรมาส 3 ปี 2567 มีปริมาณ 760 ตัน เพิ่มขึ้นร้อยละ 1.3 เมื่อเทียบกับช่วงเดียวกันของปี 2566 ซึ่งมีผลผลิต 750 ตัน เนื่องจาก ภาครัฐมีการปล่อยปลาตามแหล่งน้ำธรรมชาติมากขึ้น ประกอบกับปริมาณน้ำเพียงพอต่อการเจริญเติบโต ทำให้การจับสัตว์น้ำจืดตามแหล่งน้ำธรรมชาติเพิ่มขึ้น

แนวโน้มภาวะเศรษฐกิจการเกษตร ปี 2567



- ปัจจัยสนับสนุน**
- การกระตุ้นเศรษฐกิจและเร่งแก้ปัญหาเร่งด่วนในจังหวัด โดยสนับสนุนการฟื้นฟูพัฒนาอาชีพให้สมาชิกกองทุนฟื้นฟู และการแก้ไขปัญหาหนี้สินและพัฒนาคุณภาพชีวิตของเกษตรกร
 - มาตรการดูแลรายได้แก่เกษตรกร และมาตรการรองรับผลผลิตการเกษตรที่ส่งออกสู่ตลาดในช่วงฤดูเพาะปลูก 2566/67 ของรัฐบาล
 - การส่งเสริมและพัฒนาการเกษตร งบประมาณประจำปี 2567 ของภาครัฐ และการลงทุนของรัฐวิสาหกิจ
 - มาตรการรองรับภัยพิบัติทางธรรมชาติ ด้วยการบริหารเทาภัยจากน้ำ ฟื้นฟูและเยียวยาเกษตรกรในพื้นที่ประสบภัย และการจัดหาแหล่งน้ำในพื้นที่ทำการเกษตรนอกเขตชลประทาน
- ปัจจัยเสี่ยง**
- ความเสี่ยงหรือความขัดแย้งทางภูมิรัฐศาสตร์ของโลกในภูมิภาคต่างๆ อาจส่งผลต่อระดับราคาลงงาน ความมั่นคงในการวางแผนการผลิต และจัดหาปัจจัยการผลิตและการเกษตร
 - ความแปรปรวนของสภาพดิน ฟ้า อากาศ ที่อาจก่อให้เกิดสภาพอากาศร้อนจัด หนาวจัด ลมพายุที่รุนแรง และฝนตกหนักเกิดกว่าปรกติ
 - เดือนสิงหาคมและกันยายน 2567 เป็นช่วงมีฝนตกชุกหนาแน่น ส่งผลให้บางพื้นที่ในจังหวัดนครพนมเป็นพื้นที่ประสบอุทกภัย