

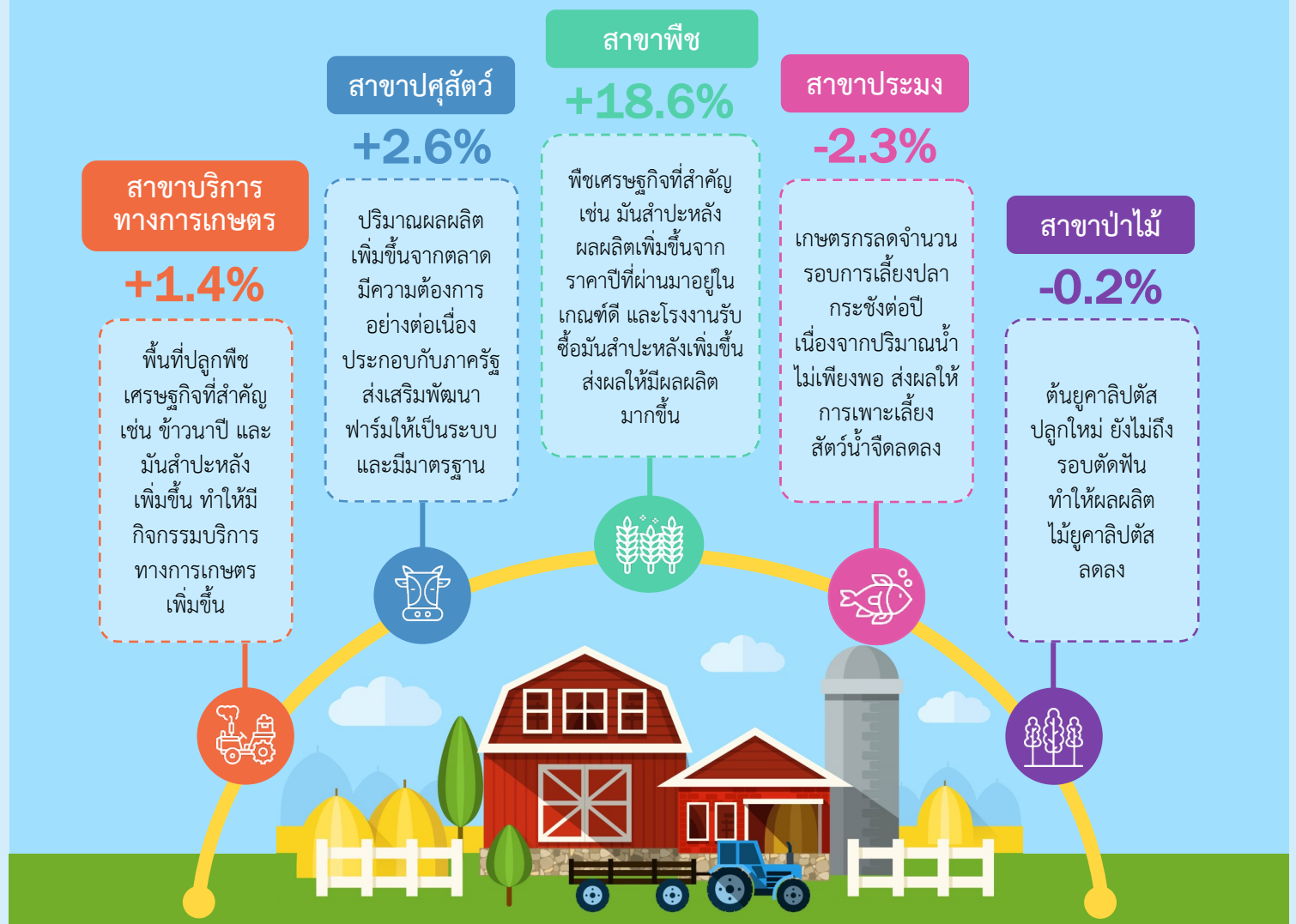
ภาวะเศรษฐกิจการเกษตร ไตรมาส 3 ปี 2562 และแนวโน้มปี 2562 จังหวัดอุดรธานี

เครื่องชี้ทางด้านเศรษฐกิจการเกษตรไตรมาส 3 ปี 2562

| รายการ | ภาคเกษตร | | | สาขาพืช | | | สาขาปศุสัตว์ | | | สาขาประมง | | |
|---------------------------|----------|-------|------|---------|-------|-------|--------------|-------|------|-----------|-------|------|
| | Q3/61 | Q3/62 | %Δ | Q3/61 | Q3/62 | %Δ | Q3/61 | Q3/62 | %Δ | Q3/61 | Q3/62 | %Δ |
| ดัชนีผลผลิตสินค้าเกษตร | 89.6 | 101.6 | 13.4 | 77.2 | 92.1 | 19.3 | 122.0 | 129.3 | 6.0 | 62.8 | 61.5 | -2.1 |
| ดัชนีราคาที่เกษตรกรขายได้ | 82.0 | 74.5 | -9.1 | 67.1 | 59.1 | -11.9 | 113.6 | 118.5 | 4.3 | 137.5 | 145.8 | 6.0 |
| ดัชนีรายได้เกษตรกร | 73.5 | 75.7 | 3.0 | 51.8 | 54.4 | 5.0 | 138.6 | 153.2 | 10.5 | 86.4 | 89.7 | 3.8 |

ไตรมาส 3 ปี 2562 ดัชนีผลผลิตสินค้าเกษตรอยู่ที่ระดับ 101.6 ขยายตัวร้อยละ 13.4 เมื่อเทียบกับปีที่ผ่านๆ มา เนื่องจากผลผลิตสาขาพืช ได้แก่ มันสำปะหลัง และยางพารา ผลผลิตเพิ่มขึ้น ส่วนดัชนีราคาที่เกษตรกรขายได้อยู่ที่ระดับ 74.5 หดตัวร้อยละ 9.1 เนื่องจากราคาสินค้าเกษตรสำคัญที่ลดลง ได้แก่ มันสำปะหลัง ยางพารา และกระป๋อง ส่งผลให้ดัชนีรายได้เกษตรกรอยู่ที่ระดับ 75.7 ขยายตัวร้อยละ 3.0

ภาวะเศรษฐกิจการเกษตรไตรมาส 3 ปี 2562 ขยายตัวร้อยละ 13.3



สถานการณ์การผลิตสินค้าเกษตรที่สำคัญในไตรมาส 3 ปี 2562

สาขาพืช



มันสำปะหลัง
253.3%

ผลผลิตมันสำปะหลังไตรมาส 3 ปี 2562 มีปริมาณ 189,659 ตัน เพิ่มขึ้นจากช่วงเดียวกันของปีที่ผ่านมา ซึ่งมีผลผลิต 53,683 ตัน หรือเพิ่มขึ้นร้อยละ 253.3 เนื่องจากราคาในปีที่ผ่านมาอยู่ในเกณฑ์ดี ทำให้เกษตรกรปรับเปลี่ยนพื้นที่มาปลูกมันสำปะหลังทดแทนพื้นที่อ้อยโรงงานและพื้นที่ว่างเปล่า ประกอบกับมีโรงงานรับซื้อมันสำปะหลังเพิ่มขึ้น และเกษตรกรเร่งเก็บเกี่ยวผลผลิตเพื่อเตรียมเพาะปลูกใหม่ ส่งผลให้ผลผลิตมันสำปะหลังเพิ่มขึ้น



ยางพารา
10.1%

ผลผลิตยางพาราไตรมาส 3 ปี 2562 มีปริมาณ 36,682 ตัน เพิ่มขึ้นจากช่วงเดียวกันของปีที่ผ่านมา ซึ่งมีผลผลิต 33,317 ตัน หรือเพิ่มขึ้นร้อยละ 10.1 เนื่องจากยางพาราที่ปลูกปี 2556 เริ่มกรี๊ดได้ในปีนี้ เป็นจำนวนมาก ประกอบกับเกษตรกรดูแลบำรุงรักษาเป็นอย่างดี ทำให้ผลผลิตยางพาราเพิ่มขึ้น

สาขาปศุสัตว์



สุกร
+7.2%

ผลผลิตสุกรไตรมาส 3 ปี 2562 มีปริมาณ 61,482 ตัว เพิ่มขึ้นจากช่วงเดียวกันของปีที่ผ่านมา ซึ่งมีผลผลิต 57,351 ตัว หรือเพิ่มขึ้นร้อยละ 7.2 เนื่องจากตลาดมีความต้องการอย่างต่อเนื่อง ประกอบกับราคาสุกรปรับตัวดีขึ้นอย่างต่อเนื่อง ส่งผลให้เกษตรกรเลี้ยงสุกรเพิ่มขึ้น



ไก่ไข่
-3.5%

ผลผลิตไข่ไก่ไตรมาส 3 ปี 2562 มีปริมาณไข่ไก่ 163,101 ร้อยฟอง ลดลงจากช่วงเดียวกันของปีที่ผ่านมา ซึ่งมีผลผลิต 169,034 ร้อยฟอง หรือลดลงร้อยละ 3.5 เนื่องจากสภาพอากาศแปรปรวน ส่งผลให้ไก่ออกไข่ลดลง

สาขาประมง



จับสัตว์น้ำ
+2.8%

การจับสัตว์น้ำจืดจากแหล่งน้ำธรรมชาติไตรมาส 3 ปี 2562 มีปริมาณ 1,720,064 กิโลกรัม เพิ่มขึ้นจากช่วงเดียวกันของปีที่ผ่านมา ซึ่งมีการจับปลาธรรมชาติ 1,672,525 กิโลกรัม หรือเพิ่มขึ้นร้อยละ 2.8 เนื่องจากในปีที่ผ่านมาภาครัฐมีการปล่อยปลาตามแหล่งน้ำธรรมชาติมากขึ้น ส่งผลให้มีผลผลิตปลามากขึ้น



เพาะเลี้ยงสัตว์น้ำ
-8.1%


การเพาะเลี้ยงสัตว์น้ำจืดไตรมาส 3 ปี 2562 มีปริมาณ 1,037,409 กิโลกรัม ลดลงจากช่วงเดียวกันของปีที่ผ่านมา ซึ่งมีการจับปลาในประมง 1,129,456 กิโลกรัม หรือลดลงร้อยละ 8.1 เนื่องจากปริมาณน้ำไม่เพียงพอ เกษตรกรลดจำนวนรอบการเลี้ยงต่อปี ส่งผลให้ผลผลิตปลากระชังลดลง

แนวโน้มภาวะเศรษฐกิจการเกษตร ปี 2562

- สภาพอากาศและปริมาณน้ำเอื้ออำนวยต่อการผลิตทางการเกษตร
- ภาครัฐดำเนินนโยบายการเกษตรเพื่อปฏิรูปภาคเกษตรอย่างต่อเนื่อง ส่งผลให้การผลิตทางการเกษตรมีประสิทธิภาพมากขึ้น




สาขาพืช
2.0% - 3.0%



สาขาปศุสัตว์
2.1% - 3.1%

สาขาประมง
(-0.3%) - 0.7%



สาขาบริการฯ
(-0.1%) - 0.9%

สาขาป่าไม้
0.5% - 1.5%

