



# รายงานราคาสินค้าเกษตร ณ ไร่นา จังหวัดสระบุรี

ประจำสัปดาห์ที่ 1 เดือนกันยายน 2567 ( ราคา ณ วันที่ 2 กันยายน 2567 )

■ ราคาสัปดาห์ที่แล้ว ■ ราคาสัปดาห์นี้

### ข้าวเปลือกเจ้า กข.ทั่วไป ความชื้น 15% (บาท/ตัน)

11,182.23

10,804.44

สถานการณ์ราคา

ราคาลดลง เนื่องจากผลผลิตออกสู่ตลาดเพิ่มขึ้น



### ข้าวโพดเลี้ยงสัตว์ความชื้น 14.5% (บาท/กก.)

-

7.94

สถานการณ์ราคา

-



### หัวมันสำปะหลังสดคละ (บาท/กก.)

2.05

2.05

สถานการณ์ราคา

ราคาตรงตัวจากสัปดาห์ที่ผ่านมา



### ไข่ไก่

400

400

(บาท/100ฟอง)



### สุกร

พาร์มใหญ่อุ๊อิสระ นน.100 กก.

92.33

89.33

(บาทกก.)



### น้ำนมดิบ

22

22

(บาทกก.)





# รายงานราคาสินค้าเกษตร ณ ไร่นา จังหวัดพระนครศรีอยุธยา

ประจำสัปดาห์ที่ 1 เดือนกันยายน 2567 ( ราคา ณ วันที่ 2 กันยายน 2567 )

■ ราคาสัปดาห์ที่แล้ว ■ ราคาสัปดาห์นี้

ข้าวเปลือกเจ้า กข.ทั่วไป ความชื้น 15% (บาท/ตัน)

11,900

11,635.56

สถานการณ์ราคา

ราคาลดลง เนื่องจากผลผลิตออกสู่ตลาด  
เพิ่มขึ้น



ไข่ไก่คละ (บาท/100ฟอง)



370

370

สถานการณ์ราคา

ราคาตรงตัวจากสัปดาห์ที่ผ่านมา

ปลาอุกบึกอุยคละ (บาท/กก.)

35

35

สถานการณ์ราคา

ราคาตรงตัวจากสัปดาห์ที่ผ่านมา



ปลาช่อนคละ (บาท/กก.)

100

100

สถานการณ์ราคา

ราคาตรงตัวจากสัปดาห์ที่ผ่านมา





# รายงานราคาสินค้าเกษตร ณ ไร่นา จังหวัดสุพรรณบุรี

ประจำสัปดาห์ที่ 1 เดือนกันยายน 2567 ( ราคา ณ วันที่ 2 กันยายน 2567 )

■ ราคาสัปดาห์ที่แล้ว ■ ราคาสัปดาห์นี้

### ข้าวเปลือกเจ้า กข.ทั่วไป ความชื้น 15% (บาท/ตัน)

11,748.89

11,711.11

สถานการณ์ราคา

ราคาลดลง เนื่องจากผลผลิตออกสู่ตลาดเพิ่มขึ้น



### หัวมันสำปะหลังสดคละ (บาท/กก.)

1.90

1.90

สถานการณ์ราคา

ราคาทรงตัวจากสัปดาห์ที่ผ่านมา



### สุกร

ฟาร์มใหญ่อิสระ นน.100 กก.

75

70.5

(บาท/กก.)

### ไก่เนื้อ

44

43

(บาท/กก.)

### ไข่ไก่

395

395

(บาท/100ฟอง)

### โคขุน

75

73

(บาท/กก.)

### ปลาตากบักอูย

43.33

45

(บาท/กก.)



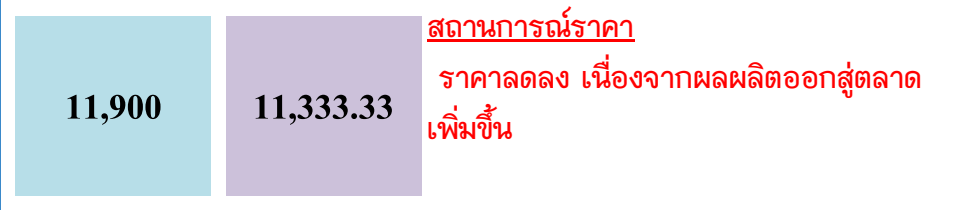


# รายงานราคาสินค้าเกษตร ณ ไร่นา จังหวัดชัยนาท

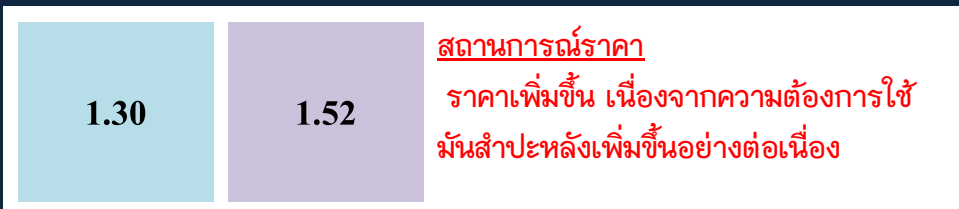
ประจำสัปดาห์ที่ 1 เดือนกันยายน 2567 ( ราคา ณ วันที่ 2 กันยายน 2567 )

■ ราคาสัปดาห์ที่แล้ว ■ ราคาสัปดาห์นี้

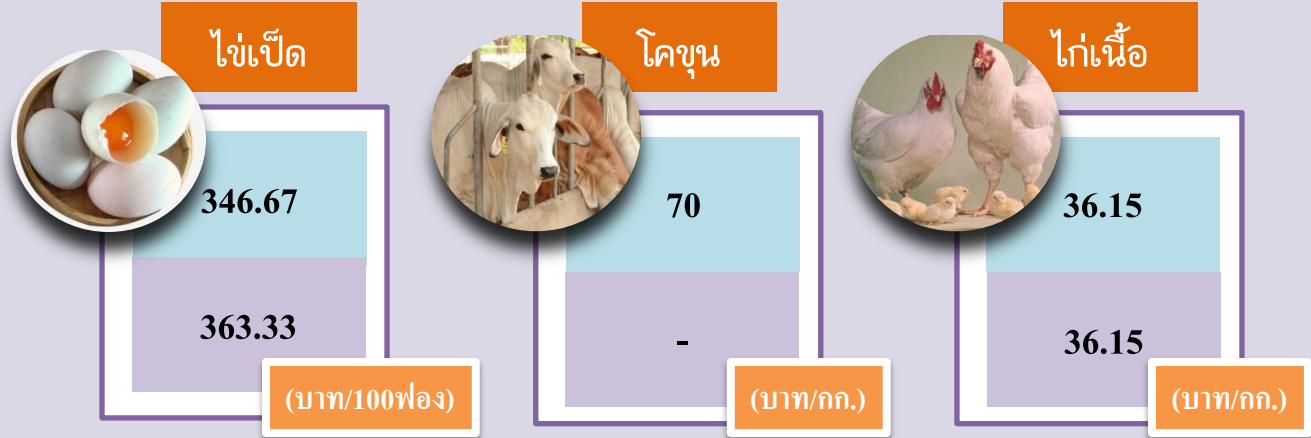
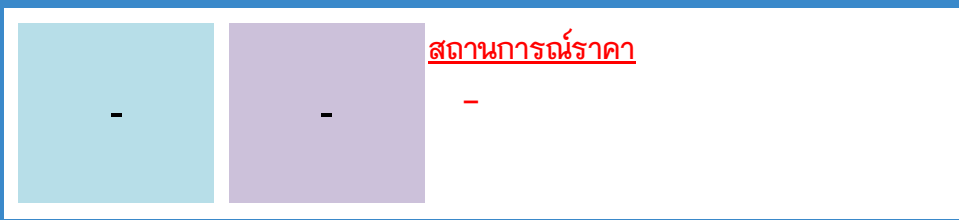
## ข้าวเปลือกเจ้า กข.ทั่วไป ความชื้น 15% (บาท/ตัน)



## หัวมันสำปะหลังสดคละ (บาท/กก.)



## ข้าวโพดเลี้ยงสัตว์ความชื้น 14.5 (บาท/กก.)





# รายงานราคาสินค้าเกษตร ณ ไร่นา จังหวัดอ่างทอง

ประจำสัปดาห์ที่ 1 เดือนกันยายน 2567 ( ราคา ณ วันที่ 2 กันยายน 2567 )

■ ราคาสัปดาห์ที่แล้ว ■ ราคาสัปดาห์นี้

ข้าวเปลือกเจ้า กข.ทั่วไป ความชื้น 15% (บาท/ตัน)

11,900

11,106.67

สถานการณ์ราคา

ราคาลดลง เนื่องจากผลผลิตออกสู่ตลาด  
เพิ่มขึ้น



สุกร ฟาร์มใหญ่อิสระ นน. 100 กก. (บาท/กก.)

68

68

สถานการณ์ราคา

ราคาทรงตัวจากสัปดาห์ที่ผ่านมา



ไข่ไก่ (บาท/100ฟอง)

383.33

383.33

สถานการณ์ราคา

ราคาทรงตัวจากสัปดาห์ที่ผ่านมา



ปลาที่บทิม (บาท/กก.)

45

45

สถานการณ์ราคา

ราคาทรงตัวจากสัปดาห์ที่ผ่านมา



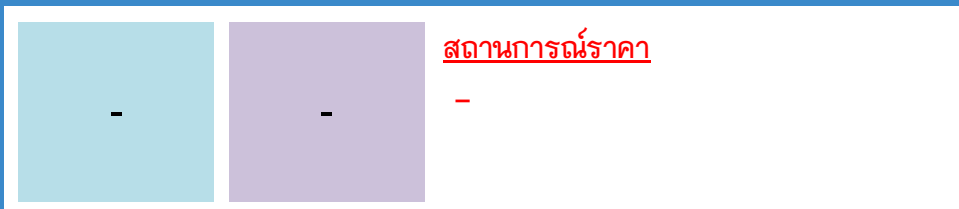


# รายงานราคาสินค้าเกษตร ณ ไร่นา จังหวัดลพบุรี

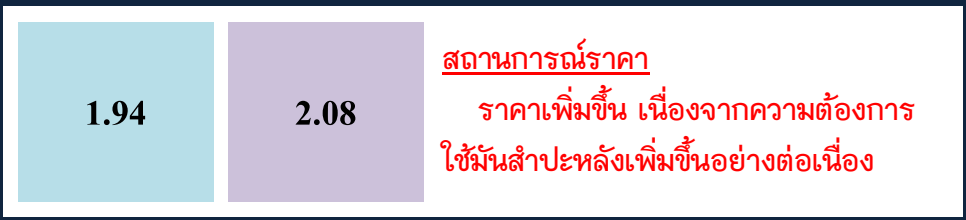
ประจำสัปดาห์ที่ 1 เดือนกันยายน 2567 ( ราคา ณ วันที่ 2 กันยายน 2567 )

■ ราคาสัปดาห์ที่แล้ว ■ ราคาสัปดาห์นี้

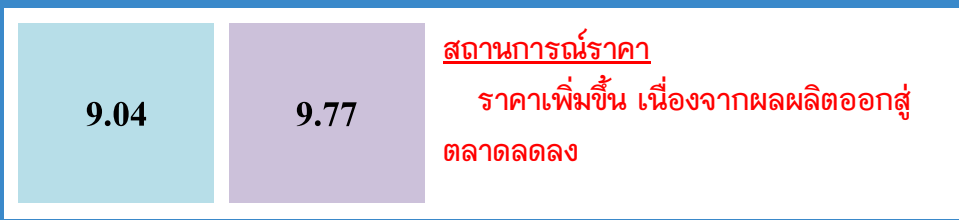
### ข้าวเปลือกเจ้า กข.ทั่วไป ความชื้น 15% (บาท/ตัน)



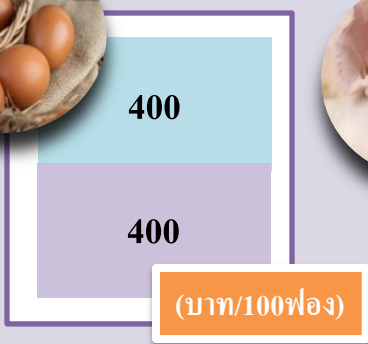
### หัวมันสำปะหลังสดคละ (บาท/กก.)



### ข้าวโพดเลี้ยงสัตว์ความชื้น 14.5 (บาท/กก.)




### ไข่ไก่




### สุกร

พาร์มใหญ่ป้อนอิสระ นน.100 กก.



### น้ำนมดิบ





# รายงานราคาสินค้าเกษตร ณ ไร่นา จังหวัดปทุมธานี

ประจำสัปดาห์ที่ 1 เดือนกันยายน 2567 ( ราคา ณ วันที่ 2 กันยายน 2567 )

■ ราคาสัปดาห์ที่แล้ว ■ ราคาสัปดาห์นี้

ข้าวเปลือกเจ้า กข.ทั่วไป ความชื้น 15% (บาท/ตัน)

11,489.17

11,531.67

สถานการณ์ราคา

ราคาเพิ่มขึ้นจากสัปดาห์ที่ผ่านมา



ผลปาล์มน้ำมันทั้งทะลาย นน. 7-10 กก. (บาท/กก.)

6.03

6.03

สถานการณ์ราคา

ราคาทรงตัวจากสัปดาห์ที่ผ่านมา



กล้วยหอมทอง (บาท/100ผล)

500

450

สถานการณ์ราคา

ราคาลดลงจากสัปดาห์ที่ผ่านมา



ไข่ไก่ (บาท/100ฟอง)

410

400

สถานการณ์ราคา

ราคาลดลงจากสัปดาห์ที่ผ่านมา





# รายงานราคาสินค้าเกษตร ณ ไร่นา จังหวัดสิงห์บุรี

ประจำสัปดาห์ที่ 1 เดือนกันยายน 2567 ( ราคา ณ วันที่ 2 กันยายน 2567 )

■ ราคาสัปดาห์ที่แล้ว ■ ราคาสัปดาห์นี้

ข้าวเปลือกเจ้า กข.ทั่วไป ความชื้น 15% (บาท/ตัน)

11,766.67

11,843.33

สถานการณ์ราคา

ราคาเพิ่มขึ้นจากสัปดาห์ที่ผ่านมา



สุกร ฟาร์มใหญ่อิสระ นน. 100 กก. (บาท/กก.)

63

63

สถานการณ์ราคา

ราคาตรงตัวจากสัปดาห์ที่ผ่านมา



ไข่เป็ด (บาท/100ฟอง)

400

412.5

สถานการณ์ราคา

ราคาเพิ่มขึ้นจากสัปดาห์ที่ผ่านมา



ปลาตะขาม (บาท/กก.)

40

40

สถานการณ์ราคา

ราคาตรงตัวจากสัปดาห์ที่ผ่านมา







# รายงานราคาสินค้าเกษตร ณ ไร่นา จังหวัดนนทบุรี

ประจำสัปดาห์ที่ 1 เดือนกันยายน 2567 ( ราคา ณ วันที่ 2 กันยายน 2567 )

■ ราคาสัปดาห์ที่แล้ว ■ ราคาสัปดาห์นี้

