

# ภาวะเศรษฐกิจการเกษตร

## ไตรมาส 1 ปี 2566 และแนวโน้มปี 2566 จังหวัดลพบุรี

### เครื่องชี้ทางด้านเศรษฐกิจการเกษตรไตรมาส 1 ปี 2566

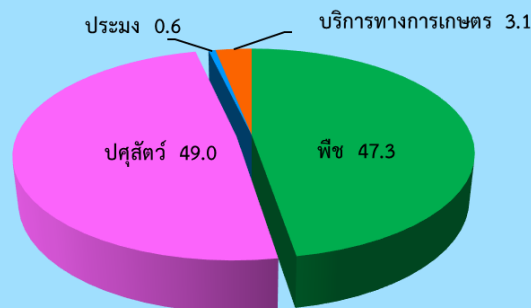
รายการ	ภาคเกษตร			สาขาพืช			สาขาศุสัตว์			สาขาประมง		
	Q1/65	Q1/66	%Δ	Q1/65	Q1/66	%Δ	Q1/65	Q1/66	%Δ	Q1/65	Q1/66	%Δ
ดัชนีผลผลิตสินค้าเกษตร	205.0	213.6	4.2	161.2	172.4	7.0	233.4	238.5	2.2	131.8	134.4	2.0
ดัชนีราคาที่เกษตรกรขายได้	149.9	167.3	11.6	219.5	253.7	15.6	126.4	139.2	10.1	115.9	120.3	3.8
ดัชนีรายได้เกษตรกร	307.3	357.4	16.3	353.8	437.4	23.6	295.0	332.0	12.5	152.8	161.7	5.8

ไตรมาส 1 ปี 2566 ดัชนีผลผลิตสินค้าเกษตรอยู่ที่ระดับ 213.6 เพิ่มขึ้นร้อยละ 4.2 เมื่อเทียบกับช่วงเดียวกันของปีที่ผ่านมา เนื่องจากผลผลิต อ้อยโรงงาน ข้าว ข้าวโพดเลี้ยงสัตว์ ไม้เนื้อ สุก ร น้ำนมดิบ และประมง เพิ่มขึ้น ส่วนดัชนีราคาที่เกษตรกรขายได้ อยู่ที่ระดับ 167.3 เพิ่มขึ้นร้อยละ 11.6 จากราคาสินค้าเกษตรที่สำคัญส่วนใหญ่เพิ่มขึ้น ส่งผลให้ดัชนีรายได้เกษตรกรปรับตัวอยู่ที่ระดับ 357.4 หรือเพิ่มขึ้นร้อยละ 16.3

### ภาวะเศรษฐกิจการเกษตรไตรมาส 1 ปี 2566 ขยายตัวร้อยละ 3.6


ภาวะเศรษฐกิจการเกษตร ไตรมาส 1 ปี 2566 ขยายตัวร้อยละ 3.6 เมื่อเทียบกับช่วงเดียวกันของปีที่ผ่านมา เป็นผลมาจากสาขาศุสัตว์ ซึ่งมีสัดส่วนร้อยละ 49.0 ของมูลค่า GPP ภาคเกษตร ขยายตัวร้อยละ 2.0 จากการเพิ่มขึ้นของผลผลิต ไม้เนื้อ สุก และน้ำนมดิบ ซึ่งเป็นสัตว์เศรษฐกิจที่สำคัญของจังหวัด สาขาพืช ซึ่งมีสัดส่วนร้อยละ 47.3 ขยายตัวร้อยละ 5.2 จากการเพิ่มขึ้นของผลผลิตอ้อยโรงงาน ข้าว และข้าวโพดเลี้ยงสัตว์ รวมถึงสาขาบริการทางการเกษตร และสาขาประมง ซึ่งมีสัดส่วนร้อยละ 3.1 และ 0.6 ขยายตัวร้อยละ 4.9 และ 1.7 ตามลำดับ จึงส่งผลให้ภาวะเศรษฐกิจการเกษตรในภาพรวมขยายตัว

สัดส่วนมูลค่าผลิตภัณฑ์มวลรวมภาคเกษตร ไตรมาส 1 ปี 2566




# สถานการณ์การผลิตสินค้าเกษตรที่สำคัญในไตรมาส 1 ปี 2566

## สาขาพืช

 อ้อยโรงงาน  
+11.1%

ผลผลิตอ้อยโรงงาน ไตรมาส 1 ปี 2566 มีปริมาณ 3,346,354 ตัน เพิ่มขึ้นจากช่วงเดียวกันของปีที่ผ่านมา ซึ่งผลิตได้ 3,011,509 ตัน หรือเพิ่มขึ้นร้อยละ 11.1 เนื่องจากปริมาณน้ำที่เพียงพอต่อการเจริญเติบโตของอ้อย ส่งผลให้ผลผลิตต่อไร่เพิ่มขึ้น

 มันสำปะหลังโรงงาน  
-2.6%

ผลผลิตมันสำปะหลังโรงงาน ไตรมาส 1 ปี 2566 มีปริมาณ 637,929 ตัน ลดลงจากช่วงเดียวกันของปีที่ผ่านมา ซึ่งมีผลผลิต 654,886 ตัน หรือลดลงร้อยละ 2.6 เนื่องจากในช่วงมันสำปะหลังลงหัวได้ประสบปัญหาอุทกภัยจากอิทธิพลของพายุโนรู ประกอบกับปริมาณฝนที่มากเกินไปส่งผลให้หัวมันสำปะหลังเน่าเสียหาย บางส่วนขุดมันหนีน้ำจึงทำให้หัวมันมีขนาดเล็ก ส่งผลให้ปริมาณผลผลิตลดลง

 ข้าว  
+21.4%

ผลผลิตข้าว ไตรมาส 1 ปี 2566 มีปริมาณ 103,330 ตัน เพิ่มขึ้นจากช่วงเดียวกันของปีที่ผ่านมา ซึ่งมีผลผลิต 85,099 ตัน หรือเพิ่มขึ้นร้อยละ 21.4 เนื่องจากปริมาณน้ำมีเพียงพอต่อการเพาะปลูกข้าว ทำให้เกษตรกรเพาะปลูกในพื้นที่ที่เคยปล่อยว่าง ส่งผลให้พื้นที่เพาะปลูกข้าวและผลผลิตเฉลี่ยต่อไร่เพิ่มขึ้น

 ข้าวโพดเลี้ยงสัตว์  
+4.7%

ผลผลิตข้าวโพดเลี้ยงสัตว์ ไตรมาส 1 ปี 2566 มีปริมาณ 14,709 ตัน เพิ่มขึ้นจากช่วงเดียวกันของปีที่ผ่านมา ซึ่งมีผลผลิต 14,045 ตัน หรือเพิ่มขึ้นร้อยละ 4.7 เนื่องจากปริมาณน้ำที่เพียงพอ และสภาพอากาศที่เอื้ออำนวย ส่งผลให้ผลผลิตต่อไร่สูงขึ้น อีกทั้งราคาที่อยู่ในเกณฑ์ดีจากความต้องการของตลาดที่มีอย่างต่อเนื่อง จึงทำให้เกษตรกรขยายพื้นที่เพาะปลูก ส่งผลให้ภาพรวมผลผลิตข้าวโพดเลี้ยงสัตว์เพิ่มขึ้น

## สาขาปศุสัตว์

 ไก่เนื้อ  
+2.4%

ผลผลิตไก่เนื้อ ไตรมาส 1 ปี 2565 มีปริมาณ 82.1 ล้านตัว เพิ่มขึ้นจากช่วงเดียวกันของปีที่ผ่านมา ซึ่งมีผลผลิต 80.2 ล้านตัว หรือเพิ่มขึ้นร้อยละ 2.4 เนื่องจากตลาดยังมีความต้องการต่อเนื่อง เกษตรกรจึงขยายการเลี้ยงให้สอดคล้องกับความต้องการประกอบกับมีการเฝ้าระวัง ควบคุมโรคระบาดอย่างเข้มงวด


 สุกร  
+0.7%

ผลผลิตสุกร ไตรมาส 1 ปี 2565 มีปริมาณ 238,654 ตัว เพิ่มขึ้นจากช่วงเดียวกันของปีที่ผ่านมา ซึ่งมีผลผลิต 237,090 ตัว หรือเพิ่มขึ้นร้อยละ 0.7 เนื่องจากสถานการณ์โรคระบาดเริ่มคลี่คลาย และจำนวนพ่อแม่พันธุ์สุกรที่เพิ่มขึ้น สามารถขยายการผลิตสุกรได้ ประกอบกับภาครัฐมีมาตรการส่งเสริมและฟื้นฟูการเลี้ยงสุกร

 น้านมดิบ  
+0.7%

ผลผลิตน้านมดิบ ไตรมาส 1 ปี 2565 มีปริมาณ 35,528 ตัน เพิ่มขึ้นจากช่วงเดียวกันของปีที่ผ่านมาซึ่งมีผลผลิต 35,278 ตัน หรือเพิ่มขึ้นร้อยละ 0.7 เนื่องจากมีจำนวนแม่โครีดนมเพิ่มขึ้น ระบบการบริหารจัดการฟาร์มที่ได้มาตรฐาน และการเฝ้าระวังโรคระบาดอย่างเข้มงวด ส่งผลให้ปริมาณน้านมดิบเพิ่มขึ้น

## สาขาประมง

 เพาะเลี้ยงสัตว์น้ำ  
+3.7%

ผลผลิตปลาตากและปลานิล ไตรมาส 1 ปี 2566 มีปริมาณ 795 ตัน เพิ่มขึ้นจากช่วงเดียวกันของปีที่ผ่านมา ซึ่งมีผลผลิต 767 ตัน หรือเพิ่มขึ้นร้อยละ 3.7 เนื่องจากปริมาณน้ำมีเพียงพอต่อการเพาะเลี้ยง ประกอบกับเกษตรกรมีการอนุบาลลูกปลาให้ได้ขนาดและแข็งแรงก่อนปล่อยลงบ่อเลี้ยง ทำให้อัตราการรอดสูงขึ้น ส่งผลให้ผลผลิตสัตว์น้ำเพิ่มขึ้น

## แนวโน้มภาวะเศรษฐกิจการเกษตร ปี 2566

สาขาพืช  
4.5% - 5.5%

สาขาประมง  
2.1% - 3.1%



สาขาปศุสัตว์  
1.3% - 2.3%

สาขาบริการฯ  
4.2% - 5.2%

สำหรับปัจจัยที่ช่วยสนับสนุนให้ภาคเกษตรกลับมาขยายตัวได้ในปี 2566 ได้แก่ สภาพอากาศที่เอื้ออำนวยต่อการทำการเกษตรและปริมาณน้ำที่คาดว่าจะมีเพียงพอในการเพาะปลูก ประกอบกับภาครัฐมีโครงการส่งเสริมอาชีพการเลี้ยงสัตว์และการดำเนินนโยบายด้านการเกษตรที่สำคัญอย่างต่อเนื่อง ทั้งการบริหารจัดการทรัพยากรน้ำ การจัดทำฐานข้อมูลขนาดใหญ่ (Big Data) การพัฒนา Smart Farmer และ Young Smart Farmer การใช้หลักการตลาดนำการผลิต ฯลฯ เป็นต้น อย่างไรก็ตามยังคงต้องติดตามความแปรปรวนของสภาพอากาศ ปริมาณน้ำต้นทุน ปริมาณฝนตก ภัยธรรมชาติ โรคระบาดและความต้องการสินค้าเกษตรของผู้บริโภค รวมทั้งต้นทุนการผลิตที่สูงขึ้นจากราคาปัจจัยการผลิตที่ยังมีแนวโน้มเพิ่มขึ้น ทั้งราคาน้ำมัน ปุ๋ยเคมี สารกำจัดศัตรูพืช และอาหารสัตว์ ซึ่งล้วนเป็นปัจจัยที่จะส่งผลกระทบต่อผลิตภาคเกษตรในภาพรวมต่อไป