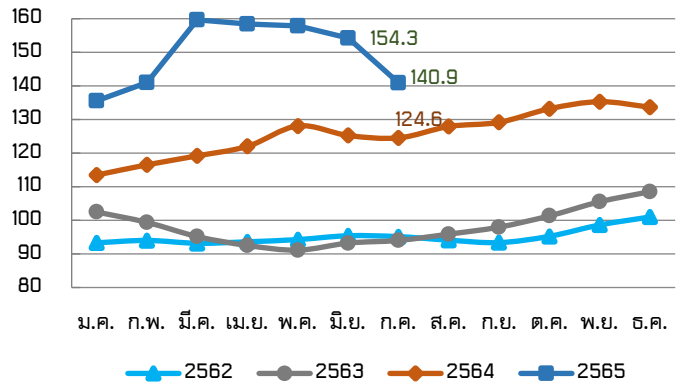


ในเดือนกรกฎาคม 2565 ดัชนีราคาอาหารของ FAO อยู่ที่ระดับ 140.9 ลดลงร้อยละ 8.6 เมื่อเทียบกับเดือนมิถุนายน 2565 ซึ่งอยู่ที่ระดับ 154.3 แต่เพิ่มขึ้นร้อยละ 13.1 เมื่อเทียบกับเดือนกรกฎาคม 2564 ซึ่งอยู่ที่ระดับ 124.6 โดยทุกกลุ่มสินค้า ได้แก่ เนื้อสัตว์ ผลิตภัณฑ์นม ธัญพืช น้ำมันพืช และน้ำตาลมีราคาลดลง สำหรับรายละเอียดในแต่ละกลุ่มสินค้า มีดังนี้

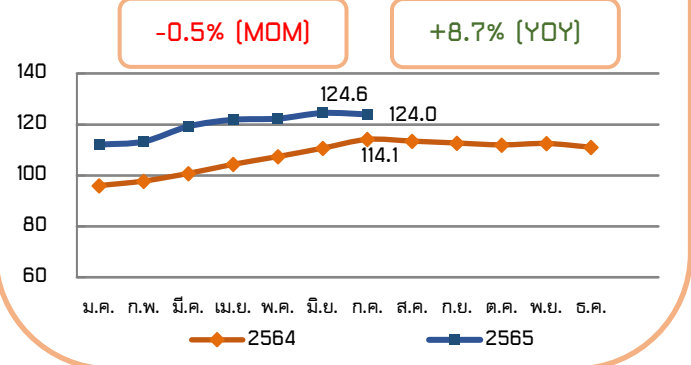
ดัชนีราคาอาหารของ FAO ปี 2562-2565 (ปีฐาน 2557-2559)



ดัชนีราคาอาหารของ FAO จำแนกตามกลุ่มสินค้า

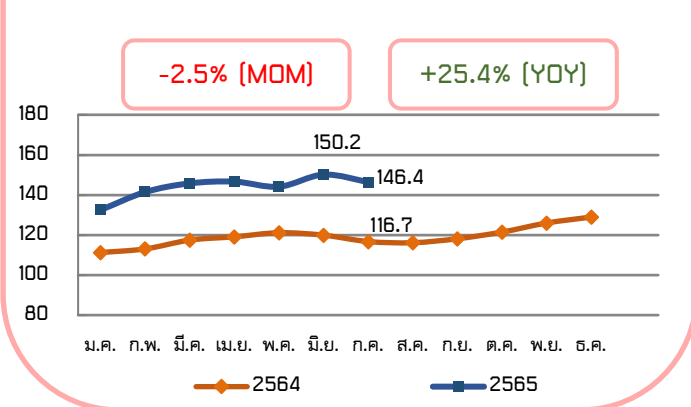
ดัชนีราคาเนื้อสัตว์ (Meat Price Index)

ดัชนีราคาเนื้อสัตว์ในเดือนกรกฎาคม 2565 อยู่ที่ระดับ 124.0 ลดลงร้อยละ 0.5 เมื่อเทียบกับเดือนมิถุนายน 2565 ซึ่งอยู่ที่ระดับ 124.6 นับเป็นการลดลงครั้งแรกหลังจากเพิ่มขึ้นติดต่อกัน 6 เดือน แต่ยังคงเพิ่มขึ้นร้อยละ 8.7 เมื่อเทียบกับกรกฎาคม 2564 ซึ่งอยู่ที่ระดับ 114.1 โดยราคาเนื้อแกะลดลงอย่างมาก เนื่องจากความพร้อมในการส่งออกของออสเตรเลียเพิ่มขึ้นตามปริมาณการฆ่าที่สูงขึ้นและการคาดการณ์ผลผลิตเนื้อแกะที่เพิ่มขึ้น ในขณะที่ความต้องการนำเข้าลดลง ในด้านราคาเนื้อวัวปรับตัวลดลง เนื่องจากความพร้อมในการส่งออกที่เพิ่มขึ้นจากภูมิภาคที่เป็นแหล่งผลิตหลักเมื่อเทียบกับปริมาณความต้องการทั่วโลก สำหรับราคาเนื้อสุกรยังคงทรงตัว เนื่องจากความต้องการนำเข้าอยู่ในระดับต่ำ แม้จะมีปริมาณการฆ่าผลผลิตที่จำกัด โดยเฉพาะในสหรัฐอเมริกา ส่วนราคาเนื้อสัตว์ปีกปรับตัวเพิ่มขึ้นแตะระดับสูงสุดนับตั้งแต่ที่ผ่านมา เนื่องจากปริมาณความต้องการนำเข้าทั่วโลกอยู่ในระดับสูง ขณะที่ปริมาณผลผลิตตั้งตัวจากการระบาดของโรคไข้หวัดนกในซีกโลกเหนือ แม้ว่าจะมีการส่งออกจากยูเครนเพิ่มมากขึ้น



ดัชนีราคาผลิตภัณฑ์นม (Dairy Price Index)

ดัชนีราคาผลิตภัณฑ์นมในเดือนกรกฎาคม 2565 อยู่ที่ระดับ 146.4 ลดลงร้อยละ 2.5 เมื่อเทียบกับเดือนมิถุนายน 2565 ซึ่งอยู่ที่ระดับ 150.2 แต่เพิ่มขึ้นร้อยละ 25.4 เมื่อเทียบกับเดือนกรกฎาคม 2564 ซึ่งอยู่ที่ระดับ 116.7 โดยในเดือนกรกฎาคม 2565 ราคามมผงพร้อมไขมันเนยปรับตัวลดลงมากที่สุด รองลงมา คือ ราคาเนย และนมผง ซึ่งสะท้อนถึงกิจกรรมทางการตลาดในยุโรปที่เริ่มหยุดนิ่งในช่วงวันหยุดฤดูร้อน โดยผู้ซื้อส่วนใหญ่ได้รับการตอบสนองความต้องการเป็นอย่างดี ขณะที่ความต้องการของจีนที่ลดลงและราคาผลิตภัณฑ์นมที่อยู่ในระดับสูงส่งผลให้ความต้องการบริโภคสินค้าลดลง สำหรับราคาเนยแข็งยังคงทรงตัว เนื่องจากยอดขายในแหล่งท่องเที่ยวของยุโรปปรับตัวสูงขึ้น ซึ่งชดเชยความต้องการนำเข้าทั่วโลกที่ลดลง อย่างไรก็ตาม แม้ว่ากิจกรรมการค้าโดยรวมจะลดลงแต่ปริมาณการผลิตทั่วโลกที่มีจำกัดทำให้ราคาผลิตภัณฑ์นมยังคงอยู่ในระดับสูง

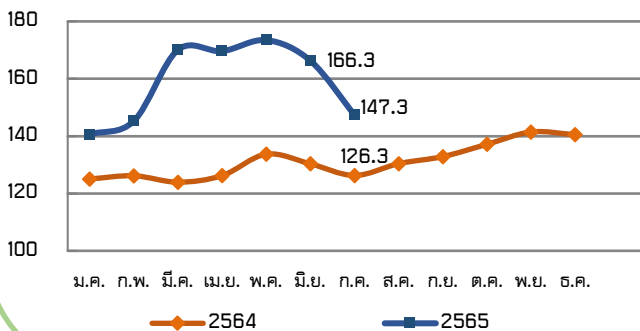


ดัชนีราคาธัญพืช (Cereal Price Index)

ดัชนีราคาธัญพืชในเดือนกรกฎาคม 2565 อยู่ที่ระดับ 147.3 ลดลงร้อยละ 11.5 เมื่อเทียบกับเดือนมิถุนายน 2565 ซึ่งอยู่ที่ระดับ 166.3 แต่ยังคงเพิ่มขึ้นร้อยละ 16.6 เมื่อเทียบกับเดือนกรกฎาคม 2564 ซึ่งอยู่ที่ระดับ 126.3 โดยราคาข้าวสาลีลดลงถึงร้อยละ 14.5 ส่วนหนึ่งเป็นผลจากข้อตกลงระหว่างยูเครนและสหพันธรัฐรัสเซียที่จะยกเลิกการปิดกั้นท่าเรือหลักของทะเลดำในยูเครน ซึ่งทำให้ธัญพืชจากยูเครนกลับมาส่งออกได้อีกครั้ง ประกอบกับพื้นที่ในซีกโลกเหนืออยู่ในช่วงฤดูเก็บเกี่ยวผลผลิตอย่างต่อเนื่อง ในด้านราคาข้าวโพดเลี้ยงสัตว์ปรับตัวลดลงเป็นผลจากข้อตกลงในการยกเลิกการปิดกั้นท่าเรือของยูเครน และผลผลิตตามฤดูกาลที่เพิ่มขึ้นของประเทศอาร์เจนตินาและบราซิลซึ่งมีการเก็บเกี่ยวเร็วกว่าปีที่ผ่านมา ส่วนราคาข้าวฟ่างและข้าวบาร์เลย์ลดลงตามราคาข้าวสาลีและข้าวโพดเลี้ยงสัตว์ สำหรับราคาข้าวในตลาดโลกลดลงเป็นครั้งแรกของปี 2565 เป็นผลจากความไม่แน่นอนของความต้องการและการเคลื่อนไหวของค่าเงินของผู้ส่งออกรายใหญ่

-11.5% (MOM)

+16.6% (YOY)

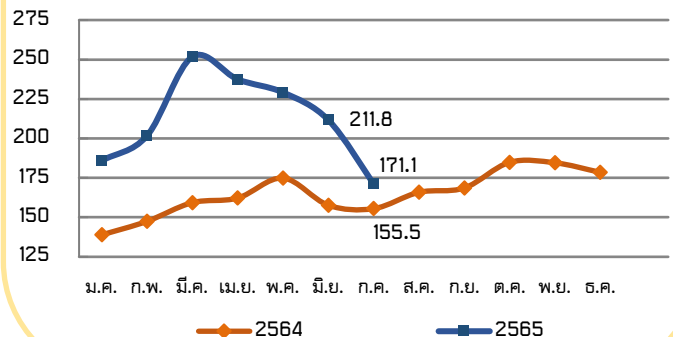


ดัชนีราคาน้ำมันพืช (Vegetable Oil Price Index)

ดัชนีราคาน้ำมันพืชในเดือนกรกฎาคม 2565 อยู่ที่ระดับ 171.1 ลดลงร้อยละ 19.2 เมื่อเทียบกับเดือนมิถุนายน 2565 ซึ่งอยู่ที่ระดับ 211.8 ซึ่งเป็นระดับที่ต่ำสุดในรอบ 10 เดือนที่ผ่านมา แต่เพิ่มขึ้นร้อยละ 10.1 เมื่อเทียบกับเดือนกรกฎาคม 2564 ซึ่งอยู่ที่ระดับ 155.5 โดยการลดลงของดัชนีราคาน้ำมันพืชเป็นผลมาจากราคาน้ำมันปาล์ม น้ำมันถั่วเหลือง น้ำมันเรพซิด และน้ำมันเมล็ดดอกทานตะวันที่ลดลง ซึ่งราคาน้ำมันปาล์มปรับตัวลดลงเป็นเดือนที่สี่ติดต่อกัน เนื่องจากอินโดนีเซียซึ่งเป็นผู้ส่งออกน้ำมันปาล์มรายใหญ่ของโลกมีแนวโน้มการส่งออกเพิ่มขึ้น สำหรับราคาน้ำมันถั่วเหลืองและราคาน้ำมันเรพซิดปรับตัวลดลง เนื่องจากความต้องการที่ลดลงและการคาดการณ์ว่าปริมาณผลผลิตในฤดูกาลใหม่จะเพิ่มขึ้น ส่วนราคาน้ำมันเมล็ดดอกทานตะวันปรับตัวลดลงตามความต้องการนำเข้าทั่วโลกที่ลดลง นอกจากนี้ ราคาน้ำมันดิบที่ลดลงยังทำให้ราคาน้ำมันพืชลดลงตามไปด้วย

-19.2% (MOM)

+10.1% (YOY)

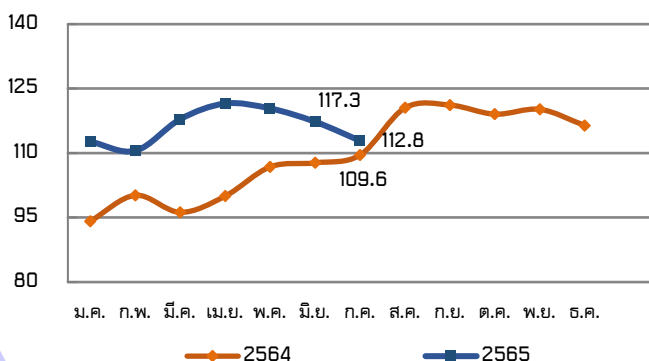


ดัชนีราคาน้ำตาล (Sugar Price Index)

ดัชนีราคาน้ำตาลในเดือนกรกฎาคม 2565 อยู่ที่ระดับ 112.8 ลดลงร้อยละ 3.8 เมื่อเทียบกับเดือนมิถุนายน 2565 ซึ่งอยู่ที่ระดับ 117.3 เป็นการลดลงติดต่อกันเป็นเดือนที่สาม และอยู่ในระดับต่ำสุดในรอบ 5 เดือน แต่ยังคงเพิ่มขึ้นร้อยละ 3.0 เมื่อเทียบกับเดือนกรกฎาคม 2564 ซึ่งอยู่ที่ระดับ 109.6 โดยราคาน้ำตาลที่ลดลงเป็นผลจากความกังวลเกี่ยวกับความต้องการน้ำตาลในตลาดโลกจากการคาดการณ์ว่าเศรษฐกิจโลกปี 2565 จะชะลอตัว ประกอบกับการอ่อนค่าของค่าเงินเรียลบราซิลเมื่อเทียบกับดอลลาร์สหรัฐ และราคาเอทานอลที่ลดลงซึ่งส่งผลให้ปริมาณผลผลิตน้ำตาลในช่วงครึ่งแรกของเดือนกรกฎาคมของบราซิลมีมากกว่าที่คาดการณ์ไว้ นอกจากนี้ การส่งออกน้ำตาลที่เพิ่มขึ้นจากอินเดียและแนวโน้มการผลิตที่ดีในฤดูกาลที่จะมาถึงยังทำให้ราคาน้ำตาลในตลาดโลกลดลง อย่างไรก็ตาม ความกังวลเกี่ยวกับสภาพอากาศร้อนและแห้งแล้งที่ยาวนานที่ส่งผลกระทบต่อปริมาณผลผลิตในสหภาพยุโรปซึ่งช่วยไม่ให้ราคาน้ำตาลลดลงไปมากขึ้น

-3.8% (MOM)

+3.0% (YOY)



กลุ่มสินค้า	มิถุนายน	กรกฎาคม		อัตราการเปลี่ยนแปลง (ร้อยละ)	
	ปี 2565	ปี 2564	ปี 2565	ก.ค. 65 เทียบกับ มิ.ย. 65 (MoM)	ก.ค. 65 เทียบกับ ก.ค. 64 (YoY)
ดัชนีราคาอาหารโลก	154.3	124.6	140.9	-8.6	13.1
เนื้อสัตว์	124.6	114.1	124.0	-0.5	8.7
ผลิตภัณฑ์นม	150.2	116.7	146.4	-2.5	25.4
ธัญพืช	166.3	126.3	147.3	-11.5	16.6
น้ำมันพืช	211.8	155.5	171.1	-19.2	10.1
น้ำตาล	117.3	109.6	112.8	-3.8	3.0

ที่มา: จากการคำนวณ โดยใช้ข้อมูลจาก FAO

ความสัมพันธ์ระหว่างดัชนีราคาอาหารของ FAO กับราคาสินค้าเกษตรของไทย (เดือนกรกฎาคม 2565)



ราคาข้าวในตลาดโลกในเดือนกรกฎาคม 2565 ลดลงเป็นครั้งแรกนับตั้งแต่ต้นปี 2565 เป็นผลมาจากความไม่แน่นอนของความต้องการและค่าเงินของผู้ส่งออกรายใหญ่ ในขณะที่ราคาข้าวของไทยในเดือนกรกฎาคม 2565 มีการปรับลดลงเช่นเดียวกับราคาในตลาดโลก เนื่องจากมีปริมาณผลผลิตเพิ่มขึ้น



ราคาข้าวโพดเลี้ยงสัตว์ในตลาดโลกในเดือนกรกฎาคม 2565 ปรับตัวลดลง เนื่องจากข้อตกลงในการยกเลิกการปิดกั้นท่าเรือของยูเครน และผลผลิตตามฤดูกาลของประเทศอาร์เจนตินาและบราซิลที่เพิ่มขึ้นจากการเก็บเกี่ยวที่เร็วกว่าปีที่ผ่าน สำหรับราคาข้าวโพดเลี้ยงสัตว์ของไทยในเดือนกรกฎาคม 2565 มีการปรับลดลง เนื่องจากมีปริมาณผลผลิตเพิ่มขึ้นเล็กน้อย



ราคาน้ำมันปาล์มในตลาดโลกในเดือนกรกฎาคม 2565 ปรับตัวลดลงเนื่องจากอินโดนีเซียซึ่งเป็นผู้ส่งออกน้ำมันปาล์มรายใหญ่ของโลกมีแนวโน้มการส่งออกเพิ่มขึ้น สำหรับราคาน้ำมันปาล์มของไทยในเดือนกรกฎาคม 2565 ปรับตัวลดลงเมื่อเทียบกับเดือนมิถุนายน 2565 เนื่องจากได้รับแรงกดดันจากราคาในตลาดโลกที่ปรับตัวลดลง



ราคาเนื้อสัตว์ปีกในตลาดโลกในเดือนกรกฎาคม 2565 ปรับตัวสูงขึ้น เนื่องจากปริมาณความต้องการนำเข้าทั่วโลกอยู่ในระดับสูงและปริมาณผลผลิตที่ดิ่งต่ำจากการระบาดของโรคไข้หวัดนกในซีกโลกเหนือ สำหรับราคาไก่เนื้อของไทยในเดือนกรกฎาคม 2565 ปรับตัวเพิ่มขึ้นเมื่อเทียบกับเดือนมิถุนายน 2565 เนื่องจากผลผลิตที่ออกสู่ตลาดมีปริมาณน้อยกว่าความต้องการของผู้บริโภค ประกอบกับมีต้นทุนวัตถุดิบอาหารสัตว์เพิ่มขึ้น



ราคาสุกรในตลาดโลกในเดือนกรกฎาคม 2565 ยังคงทรงตัว เนื่องจากความต้องการนำเข้าโดยรวมอยู่ในระดับต่ำ สำหรับราคาสุกรของไทยในเดือนกรกฎาคม 2565 ปรับตัวเพิ่มขึ้นเมื่อเทียบกับเดือนมิถุนายน 2565 เนื่องจากมีผลผลิตออกสู่ตลาดเพิ่มขึ้น ในขณะที่ต้นทุนวัตถุดิบอาหารสัตว์ยังอยู่ในระดับสูง