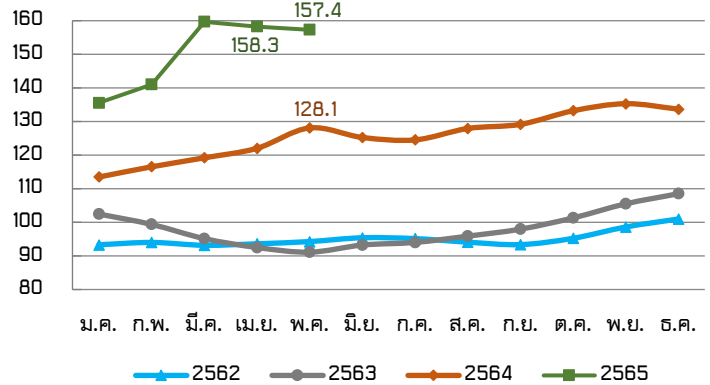


ดัชนีราคาอาหารของ FAO ปี 2562-2565  
(ปีฐาน 2557-2559)

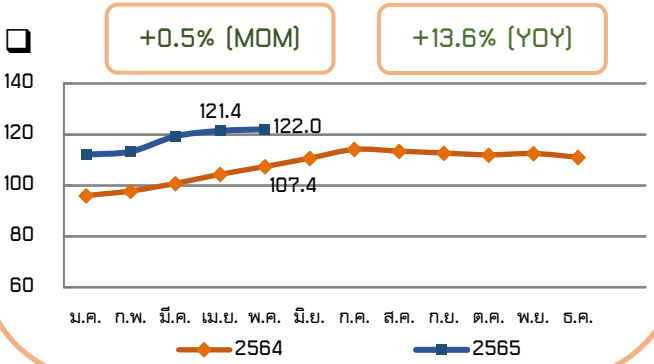


ในเดือนพฤษภาคม 2565 ดัชนีราคาอาหารของ FAO อยู่ที่ระดับ 157.4 ลดลงร้อยละ 0.6 เมื่อเทียบกับเดือนเมษายน 2565 ซึ่งอยู่ที่ระดับ 158.3 แต่เพิ่มขึ้นร้อยละ 22.8 เมื่อเทียบกับเดือนพฤษภาคม 2564 ซึ่งอยู่ที่ระดับ 128.1 โดยกลุ่มสินค้าที่มีราคาลดลง ได้แก่ ผลิตภัณฑ์นม น้ำมันพืช และน้ำตาล ส่วนกลุ่มสินค้าที่มีราคาเพิ่มขึ้น ได้แก่ เนื้อสัตว์ และธัญพืช สำหรับรายละเอียดในแต่ละกลุ่มสินค้า มีดังนี้

ดัชนีราคาอาหารของ FAO จำแนกตามกลุ่มสินค้า

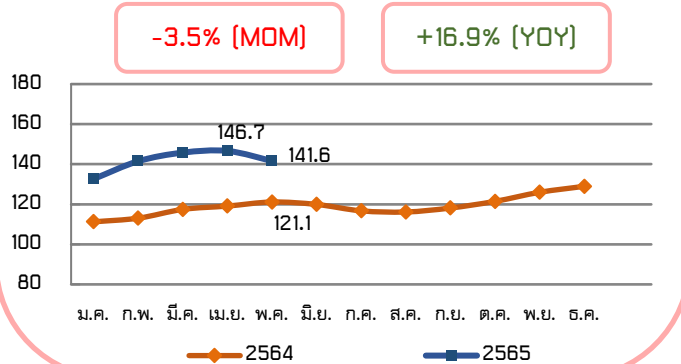
ดัชนีราคาเนื้อสัตว์  
(Meat Price Index)

ดัชนีราคาเนื้อสัตว์ในเดือนพฤษภาคม 2565 อยู่ที่ระดับ 122.0 เพิ่มขึ้นร้อยละ 0.5 เมื่อเทียบกับเดือนเมษายน 2565 ซึ่งอยู่ที่ระดับ 121.4 ซึ่งเป็นระดับสูงสุดนับตั้งแต่ที่ผ่านมา และเพิ่มขึ้นร้อยละ 13.6 เมื่อเทียบกับเดือนพฤษภาคม 2564 ซึ่งอยู่ที่ระดับ 107.4 โดยในเดือนพฤษภาคม 2565 ราคาเนื้อสัตว์ปิกปรับตัวสูงขึ้นอย่างมาก เนื่องจากการส่งออกของยูเครนที่หยุดชะงักและการระบาดของโรคไข้หวัดนก รวมถึงความต้องการในยุโรปและตะวันออกกลางที่เพิ่มขึ้น สำหรับราคาเนื้อวัวยังคงทรงตัว เนื่องจากปริมาณการผลิตของบราซิลและเอเชียเนียบเพิ่มขึ้นเพียงพอกับความต้องการของทั่วโลกที่สูงขึ้นอย่างต่อเนื่อง ในด้านราคาเนื้อสุกรปรับตัวลดลง เนื่องจากความสามารถในการส่งออกที่สูงขึ้นโดยเฉพาะในยุโรปตะวันตก และการคาดการณ์เกี่ยวกับการระบายเนื้อสุกรจากมาตรการการช่วยเหลือในการจัดเก็บสินค้าของภาคเอกชน (Private Storage Aid: PSA) ของคณะกรรมการการค้ายุโรป ในขณะที่ความต้องการภายในประเทศลดลง ส่วนราคาเนื้อแกะปรับตัวลดลงเป็นผลจากการเคลื่อนไหวของค่าเงิน



ดัชนีราคาผลิตภัณฑ์นม  
(Dairy Price Index)

ดัชนีราคาผลิตภัณฑ์นมในเดือนพฤษภาคม 2565 อยู่ที่ระดับ 141.6 ลดลงร้อยละ 3.5 เมื่อเทียบกับเดือนเมษายน 2565 ซึ่งอยู่ที่ระดับ 146.7 เป็นการลดลงครั้งแรกหลังจากเพิ่มขึ้นติดต่อกัน 8 เดือน แต่ยังคงเพิ่มขึ้นร้อยละ 16.9 เมื่อเทียบกับเดือนพฤษภาคม 2564 ซึ่งอยู่ที่ระดับ 121.1 โดยในเดือนพฤษภาคม 2565 ราคาผลิตภัณฑ์นมทั้งหมดปรับตัวลดลงราคามนขงปรับตัวลดลงมากที่สุด เนื่องจากความต้องการซื้อที่ลดลงจากความไม่แน่นอนของตลาดจีนที่มีการล็อกดาวน์อย่างต่อเนื่อง แม้ว่าปริมาณผลผลิตของโลกจะอยู่ในภาวะตึงตัว ด้านราคาเนยปรับตัวลดลงเนื่องจากมีความต้องการนำเข้าลดลง ขณะที่ปริมาณการผลิตของเอเชียเนียบปรับตัวดีขึ้นเล็กน้อยและปริมาณการขายในยุโรปยังมีจำกัด สำหรับราคาเนยแข็งปรับตัวลดลง เนื่องจากความต้องการนำเข้าทั่วโลกลดลง อย่างไรก็ตาม ยอดค้าปลีกที่เพิ่มขึ้นและความต้องการของร้านอาหารที่ปรับตัวสูงขึ้นในช่วงก่อนวันหยุดฤดูร้อนในซีกโลกเหนือ ทำให้ราคาเนยแข็งลดลงไม่มากนัก

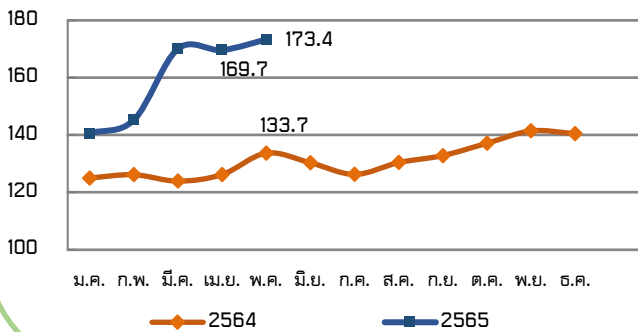


## ดัชนีราคาธัญพืช (Cereal Price Index)

□ ดัชนีราคาธัญพืชในเดือนพฤษภาคม 2565 อยู่ที่ระดับ 173.4 เพิ่มขึ้นร้อยละ 2.2 เมื่อเทียบกับเดือนเมษายน 2565 ซึ่งอยู่ที่ระดับ 169.7 และเพิ่มขึ้นร้อยละ 29.7 เมื่อเทียบกับเดือนพฤษภาคม 2564 ซึ่งอยู่ที่ระดับ 133.7 โดยราคาข้าวสาลีปรับตัวสูงขึ้นติดต่อกันเป็นเดือนที่ 4 เป็นผลจากการประกาศห้ามส่งออกของอินเดีย ความกังวลเกี่ยวกับสภาพการเพาะปลูกในประเทศผู้ส่งออกหลายประเทศ รวมถึงแนวโน้มการผลิตของยูเครนที่ลดลงจากภาวะสงคราม ในด้านราคาข้าวบาร์เลย์เพิ่มขึ้นจากความกังวลเกี่ยวกับการเพาะปลูกในสหภาพยุโรป ส่วนราคาข้าวปรับตัวเพิ่มขึ้นติดต่อกันเป็นเดือนที่ 5 ซึ่งเป็นการปรับเพิ่มขึ้นในทุกตลาดหลัก โดยข้าวอินดิกาซึ่งมีปริมาณการซื้อขายมากที่สุดมีราคาปรับเพิ่มขึ้นน้อยกว่าข้าวชนิดอื่นเนื่องจากปริมาณการผลิตที่มีเพียงพอโดยเฉพาะอย่างยิ่งในอินเดีย ในขณะที่ราคาข้าวโพดเลี้ยงสัตว์ปรับตัวลดลง เนื่องจากการเพาะปลูกในสหรัฐอเมริกาดีขึ้น ผลผลิตในอาร์เจนตินาเพิ่มขึ้นตามฤดูกาล และการเข้าสู่ช่วงเก็บเกี่ยวผลผลิตของบราซิล

+2.2% (MOM)

+29.7% (YOY)

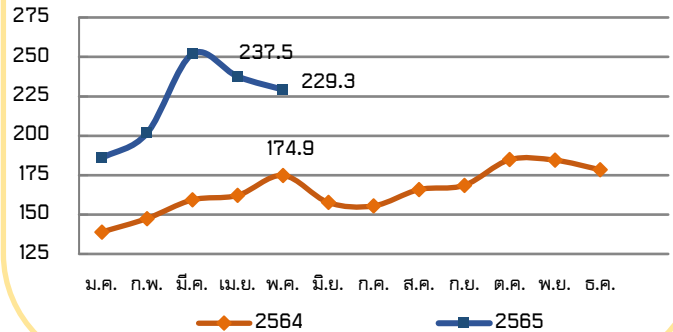


## ดัชนีราคาน้ำมันพืช (Vegetable Oil Price Index)

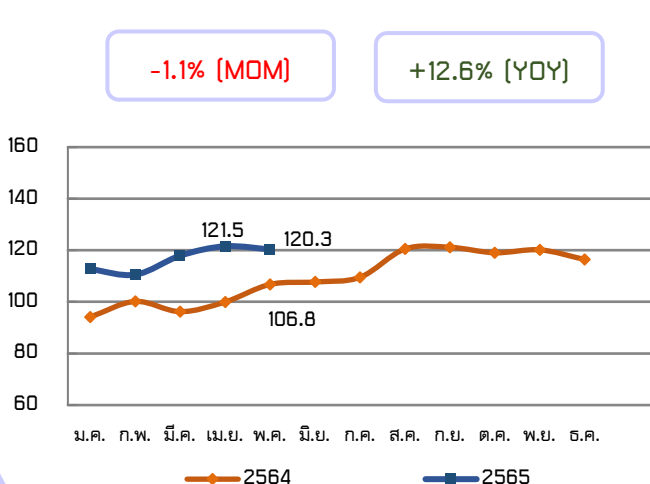
□ ดัชนีราคาน้ำมันพืชในเดือนพฤษภาคม 2565 อยู่ที่ระดับ 229.3 ลดลงร้อยละ 3.5 เมื่อเทียบกับเดือนเมษายน 2565 ซึ่งอยู่ที่ระดับ 237.5 แต่เพิ่มขึ้นร้อยละ 31.1 เมื่อเทียบกับเดือนพฤษภาคม 2564 ซึ่งอยู่ที่ระดับ 174.9 โดยดัชนีราคาน้ำมันพืชที่ปรับตัวลดลงเป็นผลมาจากราคาน้ำมันปาล์ม น้ำมันเมล็ดดอกทานตะวัน น้ำมันถั่วเหลือง และน้ำมันเรพซิดที่ลดลง ราคาน้ำมันปาล์มปรับตัวลดลงเนื่องจากความต้องการที่ลดลงและการยกเลิกการห้ามส่งออกน้ำมันปาล์มของอินโดนีเซีย อย่างไรก็ตามความไม่แน่นอนของแนวโน้มการส่งออกช่วยให้ราคาน้ำมันปาล์มลดลงไม่มากนัก ในด้านราคาน้ำมันเมล็ดดอกทานตะวันปรับตัวลดลงจากระดับเดิมที่เป็นระดับสูงสุดในประวัติศาสตร์ เนื่องจากมีปริมาณสต็อกสินค้าสะสมอย่างต่อเนื่องในยูเครนจากปัญหาคอขวดด้านโลจิสติกส์สำหรับราคาน้ำมันถั่วเหลืองและน้ำมันเรพซิดปรับตัวลดลงเล็กน้อยจากความต้องการที่ลดลง เนื่องจากต้นทุนการผลิตที่สูงขึ้นในช่วงหลายเดือนที่ผ่านมา

-3.5% (MOM)

+31.1% (YOY)



## ดัชนีราคาน้ำตาล (Sugar Price Index)



-1.1% (MOM)

+12.6% (YOY)

□ ดัชนีราคาน้ำตาลในเดือนพฤษภาคม 2565 อยู่ที่ระดับ 120.3 ลดลงร้อยละ 1.1 เมื่อเทียบกับเดือนเมษายน 2565 ซึ่งอยู่ที่ระดับ 121.5 นับเป็นการลดลงครั้งแรกหลังจากการเพิ่มขึ้นอย่างรวดเร็วในช่วงสองเดือนที่ผ่านมา แต่ยังคงเพิ่มขึ้นร้อยละ 12.6 เมื่อเทียบกับเดือนพฤษภาคม 2564 ซึ่งอยู่ที่ระดับ 106.8 โดยราคาน้ำตาลที่ลดลงเป็นผลจากความต้องการนำเข้าทั่วโลกที่มีจำกัดและแนวโน้มผลผลิตน้ำตาลในตลาดโลกที่เพิ่มขึ้นโดยเฉพาะผลผลิตจากอินเดีย รวมถึงการอ่อนค่าของค่าเงินเรียลบราซิลเมื่อเทียบกับดอลลาร์สหรัฐและราคาเอทานอลที่ลดลง อย่างไรก็ตาม ความไม่แน่นอนของผลผลิตอ้อยของฤดูกาลผลิตปัจจุบันในบราซิลเป็นปัจจัยที่ช่วยไม่ให้ราคาน้ำตาลลดลงมากขึ้น

กลุ่มสินค้า	เมษายน	พฤษภาคม		อัตราการเปลี่ยนแปลง (ร้อยละ)	
	ปี 2564	ปี 2564	ปี 2565	พ.ค. 65 เทียบกับ เม.ย. 65 (MoM)	พ.ค. 65 เทียบกับ พ.ค. 64 (YoY)
ดัชนีราคาอาหารโลก	158.3	128.1	157.4	-0.6	22.8
เนื้อสัตว์	121.4	107.4	122.0	0.5	13.6
ผลิตภัณฑ์นม	146.7	121.1	141.6	-3.5	16.9
ธัญพืช	169.7	133.7	173.4	2.2	29.7
น้ำมันพืช	237.5	174.9	229.3	-3.5	31.1
น้ำตาล	121.5	106.8	120.3	-1.1	12.6

ที่มา: จากการคำนวณ โดยใช้ข้อมูลจาก FAO

### ความสัมพันธ์ระหว่างดัชนีราคาอาหารของ FAO กับราคาสินค้าเกษตรของไทย (เดือนพฤษภาคม 2565)



ราคาข้าวในตลาดโลกในเดือนพฤษภาคม 2565 ปรับตัวเพิ่มขึ้น เนื่องจากตลาดข้าวของเอเชียที่แข็งแกร่งขึ้นซึ่งเป็นผลจากความต้องการของตลาด และการอ่อนค่าของสกุลเงินของประเทศผู้ผลิตหลัก สำหรับราคาข้าวในประเทศไทยในเดือนพฤษภาคม 2565 ปรับตัวเพิ่มขึ้นเมื่อเทียบกับเดือนเมษายน 2565 สอดคล้องกับทิศทางราคาในตลาดโลก เนื่องจากประเทศผู้นำเข้ามีความต้องการข้าวเพิ่มขึ้น ประกอบกับการอ่อนค่าของเงินบาท ทำให้ข้าวไทยสามารถแข่งขันได้มากขึ้น



ราคาข้าวโพดเลี้ยงสัตว์ในตลาดโลกในเดือนพฤษภาคม 2565 ปรับตัวลดลง เนื่องจากการเพาะปลูกในสหรัฐอเมริกาดีขึ้น ผลผลิตในอาร์เจนตินาและบราซิลที่เพิ่มขึ้นตามฤดูกาล สำหรับราคาข้าวโพดเลี้ยงสัตว์ในประเทศไทยในเดือนพฤษภาคม 2565 มีการปรับตัวเพิ่มขึ้นเมื่อเทียบกับเดือนเมษายน 2565 เนื่องจากความต้องการใช้เพื่อผลิตอาหารสัตว์ยังคงเพิ่มขึ้นซึ่งเป็นผลจากราคาวัตถุดิบอาหารสัตว์อื่นมีราคาสูง



ราคาน้ำมันปาล์มในตลาดโลกในเดือนพฤษภาคม 2565 ปรับตัวลดลง เนื่องจากความต้องการที่ลดลงและการยกเลิกการห้ามส่งออกน้ำมันปาล์มของอินโดนีเซีย สำหรับราคาปาล์มน้ำมันของไทยในเดือนพฤษภาคม 2565 ปรับตัวเพิ่มขึ้นเล็กน้อยเมื่อเทียบกับเดือนเมษายน 2565 เนื่องจากราคาในตลาดโลกที่อยู่ในระดับสูง และความต้องการส่งออกที่เพิ่มขึ้น



ราคาเนื้อสัตว์ปีกในตลาดโลกในเดือนพฤษภาคม 2565 ปรับตัวเพิ่มขึ้น เนื่องจากการส่งออกของยูเครนหยุดชะงักอย่างต่อเนื่อง และมีการระบาดของโรคไข้หวัดนก ในขณะที่ความต้องการที่เพิ่มขึ้นในยุโรปและตะวันออกกลาง สำหรับราคาไก่เนื้อของไทยในเดือนพฤษภาคม 2565 ปรับตัวเพิ่มขึ้นเมื่อเทียบกับเดือนเมษายน 2565 เนื่องจากต้นทุนวัตถุดิบอาหารสัตว์ที่สูงขึ้น



ราคาสุกรในตลาดโลกในเดือนพฤษภาคม 2565 ปรับตัวลดลง เนื่องจากความสามารถในการส่งออกที่สูงขึ้น โดยเฉพาะในยุโรปตะวันตกในขณะที่ความต้องการบริโภคลดลง สำหรับราคาสุกรของไทยในเดือนพฤษภาคม 2565 ปรับตัวเพิ่มขึ้นเมื่อเทียบกับเดือนเมษายน 2565 เนื่องจากผลผลิตที่ออกสู่ตลาดมีปริมาณน้อยกว่าความต้องการของผู้บริโภค ประกอบกับมีต้นทุนวัตถุดิบอาหารสัตว์เพิ่มขึ้น