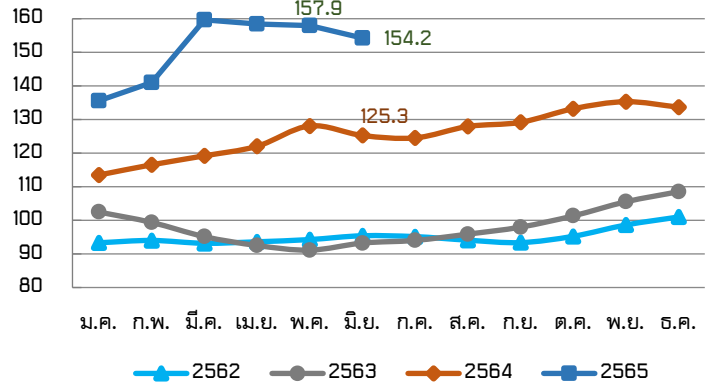


ในเดือนมิถุนายน 2565 ดัชนีราคาอาหารของ FAO อยู่ที่ระดับ 154.2 ลดลงร้อยละ 2.3 เมื่อเทียบกับเดือน พฤษภาคม 2565 ซึ่งอยู่ที่ระดับ 157.9 แต่เพิ่มขึ้นร้อยละ 23.1 เมื่อเทียบกับเดือนมิถุนายน 2564 ซึ่งอยู่ที่ระดับ 125.3 โดยกลุ่มสินค้าที่มีราคาลดลง ได้แก่ ธัญพืช น้ำมันพืช และน้ำตาล ส่วนกลุ่มสินค้าที่มีราคาเพิ่มขึ้น ได้แก่ เนื้อสัตว์ และผลิตภัณฑ์นม สำหรับรายละเอียดในแต่ละกลุ่มสินค้า มีดังนี้

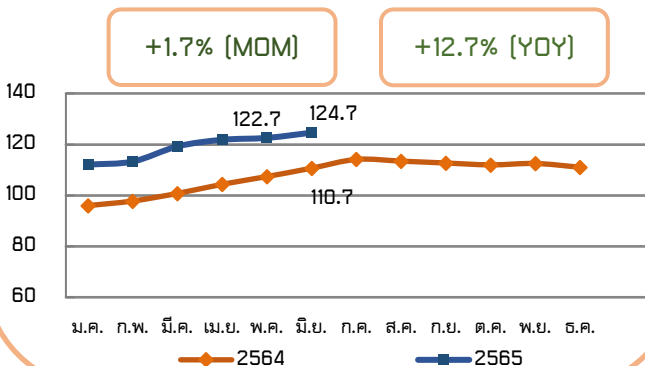
ดัชนีราคาอาหารของ FAO ปี 2562-2565  
(ปีฐาน 2557-2559)



ดัชนีราคาอาหารของ FAO จำแนกตามกลุ่มสินค้า

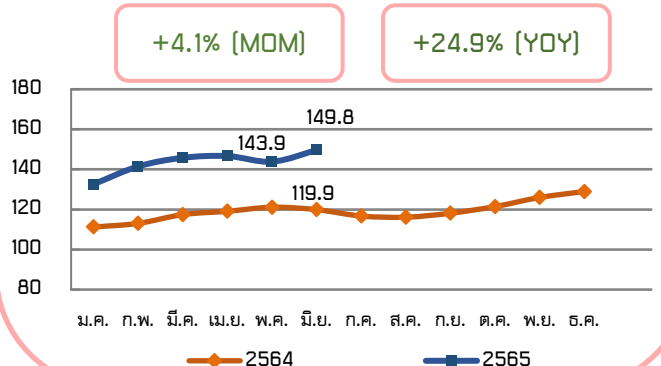
ดัชนีราคาเนื้อสัตว์  
(Meat Price Index)

ดัชนีราคาเนื้อสัตว์ในเดือนมิถุนายน 2565 อยู่ที่ระดับ 124.7 เพิ่มขึ้นร้อยละ 1.7 เมื่อเทียบกับเดือนพฤษภาคม 2565 ซึ่งอยู่ที่ระดับ 122.7 ซึ่งเป็นระดับสูงสุดนับตั้งแต่ที่ผ่านมา และเพิ่มขึ้นร้อยละ 12.7 เมื่อเทียบกับ มิถุนายน 2564 ซึ่งอยู่ที่ระดับ 110.7 โดยราคาเนื้อสัตว์ปีปรับตัวสูงขึ้น และระดับสูงสุดนับตั้งแต่ที่ผ่านมา เนื่องจากปริมาณผลผลิตทั่วโลกดิ่งตัว อย่างต่อเนื่องจากสงครามในยูเครนและการระบาดของโรคไข้หวัดนก ในซีกโลกเหนือ สำหรับราคาเนื้อวัวปรับตัวสูงขึ้น เนื่องจากจีนยกเลิก ข้อจำกัดการนำเข้าจากบราซิล ในด้านราคาเนื้อสุกรเพิ่มขึ้นเล็กน้อย เนื่องจากการนำเข้าของประเทศผู้นำเข้ารายใหญ่หลายรายเพิ่มขึ้น ถึงแม้ว่าคำสั่งซื้อของจีนจะยังอยู่ในระดับต่ำ ส่วนราคาเนื้อแกะปรับตัว สูงขึ้นจากปริมาณการส่งออกของนิวซีแลนด์ที่ลดลง แม้ว่าความต้องการ จากเอเชียเหนือจะลดลง



ดัชนีราคาผลิตภัณฑ์นม  
(Dairy Price Index)

ดัชนีราคาผลิตภัณฑ์นมในเดือนมิถุนายน 2565 อยู่ที่ระดับ 149.8 เพิ่มขึ้นร้อยละ 4.1 เมื่อเทียบกับเดือนพฤษภาคม 2565 ซึ่งอยู่ที่ระดับ 143.9 และเพิ่มขึ้นร้อยละ 24.9 เมื่อเทียบกับเดือนมิถุนายน 2564 ซึ่งอยู่ที่ระดับ 119.9 โดยในเดือนมิถุนายน 2565 ราคาผลิตภัณฑ์นมทั้งหมดปรับตัว เพิ่มขึ้น ราคาเนยแข็งปรับตัวเพิ่มขึ้นมากที่สุด เนื่องจากความต้องการ นำเข้าเพิ่มขึ้น และความกังวลเกี่ยวกับปริมาณผลผลิตในช่วงปลายปี เนื่องจากผลกระทบจากคลื่นความร้อนในช่วงต้นฤดูร้อน ส่งผลให้ ผลผลิตน้ำนมในยุโรปอยู่ในระดับต่ำ ด้านราคามผงปรับตัวเพิ่มขึ้น จากความต้องการนำเข้าที่เพิ่มขึ้น ประกอบกับการผลิตของทั่วโลกมีจำกัด และปริมาณสินค้าคงคลังอยู่ในระดับต่ำ สำหรับราคาเนยปรับตัวเพิ่มขึ้น เนื่องจากความไม่แน่นอนของตลาดเกี่ยวกับการส่งมอบนมในอนาคต ทำให้มีความต้องการซื้อเพิ่มขึ้นทั้งจากต่างประเทศและภายในภูมิภาค ยุโรป

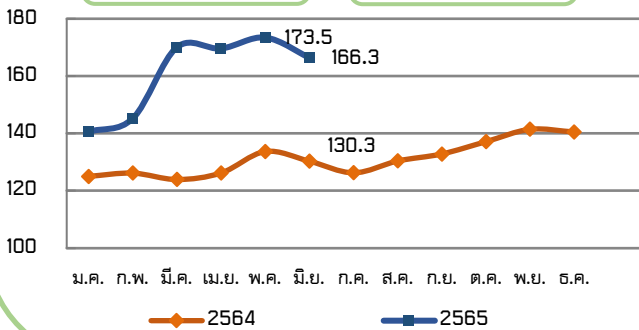


## ดัชนีราคาธัญพืช (Cereal Price Index)

❑ ดัชนีราคาธัญพืชในเดือนมิถุนายน 2565 อยู่ที่ระดับ 166.3 ลดลงร้อยละ 4.1 เมื่อเทียบกับเดือนพฤษภาคม 2565 ซึ่งอยู่ที่ระดับ 173.5 แต่ยังคงเพิ่มขึ้นร้อยละ 27.6 เมื่อเทียบกับเดือนมิถุนายน 2564 ซึ่งอยู่ที่ระดับ 130.3 โดยในเดือนมิถุนายน 2565 ราคาข้าวสาลีปรับตัวลดลงเนื่องจากเป็นช่วงฤดูเก็บเกี่ยวผลผลิตของซีกโลกเหนือ ประกอบกับการเพาะปลูกของประเทศแคนาดาและผู้ผลิตรายใหญ่บางรายมีทิศทางที่ดีขึ้น รวมถึงปริมาณการผลิตของสหพันธรัฐรัสเซียมีแนวโน้มเพิ่มขึ้น ในขณะที่ความต้องการนำเข้าทั่วโลกจะลดลง ส่วนราคาข้าวโพดเลี้ยงสัตว์ลดลง เนื่องจากผลผลิตตามฤดูกาลเพิ่มขึ้นจากการเก็บเกี่ยวที่รวดเร็วในประเทศอาร์เจนตินาและบราซิล ประกอบกับการเพาะปลูกที่ดีขึ้นในสหรัฐอเมริกา รวมถึงความกังวลเกี่ยวกับแนวโน้มความต้องการจากเศรษฐกิจที่มีสัญญาณชะลอตัวยังเพิ่มแรงกดดันให้ราคาปรับตัวลง ในด้านราคาข้าวฟ่างและข้าวบาร์เลย์ปรับตัวลงตามราคาข้าวโพดและข้าวสาลี สำหรับราคาข้าวในตลาดโลกปรับตัวสูงขึ้นจากความต้องการข้าวอินติกาและข้าวบาสมาดิที่เพิ่มขึ้น ในขณะที่ผลผลิตข้าวบาสมาดิมีปริมาณลดลง

-4.1% (MOM)

+27.6% (YOY)

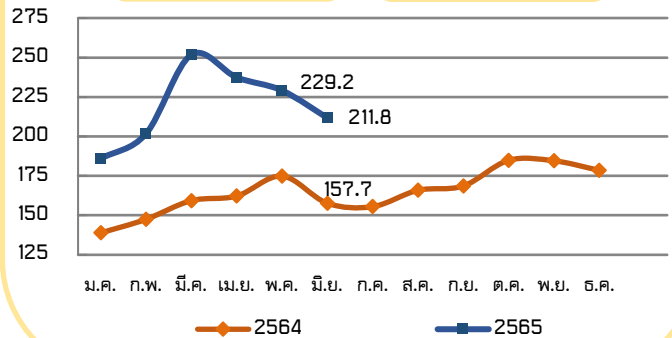


## ดัชนีราคาน้ำมันพืช (Vegetable Oil Price Index)

❑ ดัชนีราคาน้ำมันพืชในเดือนมิถุนายน 2565 อยู่ที่ระดับ 211.8 ลดลงร้อยละ 7.6 เมื่อเทียบกับเดือนพฤษภาคม 2565 ซึ่งอยู่ที่ระดับ 229.2 แต่เพิ่มขึ้นร้อยละ 34.3 เมื่อเทียบกับเดือนมิถุนายน 2564 ซึ่งอยู่ที่ระดับ 157.7 โดยดัชนีราคาน้ำมันพืชในเดือนมิถุนายน 2565 ที่ปรับตัวลดลงเป็นผลจากราคาน้ำมันปาล์ม น้ำมันเมล็ดดอกทานตะวัน น้ำมันถั่วเหลือง และน้ำมันเรพซิดที่ลดลง ในด้านราคาน้ำมันปาล์มปรับตัวลดลงเป็นเดือนที่สามติดต่อกัน เนื่องจากผลผลิตที่เพิ่มขึ้นตามฤดูกาลของประเทศผู้ผลิตหลัก ประกอบกับอินโดนีเซียมีแนวโน้มการส่งออกเพิ่มขึ้น และยังมีสต็อกสินค้าภายในประเทศจำนวนมาก สำหรับราคาน้ำมันเมล็ดดอกทานตะวันและน้ำมันถั่วเหลืองปรับตัวลดลง เนื่องจากความต้องการนำเข้าทั่วโลกลดลงจากต้นทุนที่เพิ่มขึ้นในช่วงหลายเดือนที่ผ่านมา ส่วนราคาน้ำมันเรพซิดลดลงจากความต้องการที่ลดลง ประกอบกับผลผลิตในฤดูกาลผลิตใหม่กำลังจะออกสู่ตลาด

-7.6% (MOM)

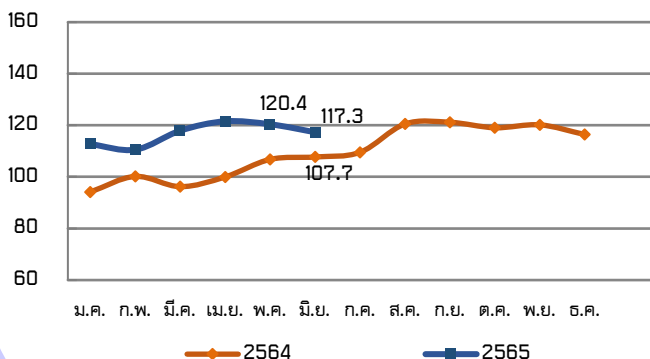
+34.3% (YOY)



## ดัชนีราคาน้ำตาล (Sugar Price Index)

-2.6% (MOM)

+8.9% (YOY)



❑ ดัชนีราคาน้ำตาลในเดือนมิถุนายน 2565 อยู่ที่ระดับ 117.3 ลดลงร้อยละ 2.6 เมื่อเทียบกับเดือนพฤษภาคม 2565 ซึ่งอยู่ที่ระดับ 120.4 เป็นการลดลงติดต่อกันเป็นเดือนที่สอง และอยู่ในระดับต่ำที่สุดนับตั้งแต่เดือนกุมภาพันธ์ 2565 แต่ยังคงเพิ่มขึ้นร้อยละ 8.9 เมื่อเทียบกับเดือนมิถุนายน 2564 ซึ่งอยู่ที่ระดับ 107.7 โดยราคาน้ำตาลที่ลดลงเป็นผลจากเศรษฐกิจโลกที่ชะลอตัว ส่งผลให้ความต้องการน้ำตาลลดลง ประกอบกับผลผลิตน้ำตาลทั่วโลกมีแนวโน้มเพิ่มขึ้นกดดันให้ราคาน้ำตาลลดลงอย่างต่อเนื่อง รวมถึงการอ่อนค่าของค่าเงินเรียลบราซิลเมื่อเทียบกับดอลลาร์สหรัฐ และราคาเอทานอลที่ลดลง ทำให้ผู้ผลิตเพิ่มการผลิตน้ำตาล ส่งผลให้ปริมาณอุปทานเพิ่มขึ้น อย่างไรก็ตาม ความไม่แน่นอนของผลผลิตในบราซิลยังเป็นปัจจัยที่ช่วยไม่ให้ราคาน้ำตาลลดลงมากนัก

กลุ่มสินค้า	พฤษภาคม	มิถุนายน		อัตราการเปลี่ยนแปลง (ร้อยละ)	
	ปี 2564	ปี 2564	ปี 2565	มิ.ย. 65 เทียบกับ พ.ค. 65 (MoM)	มิ.ย. 65 เทียบกับ มิ.ย. 64 (YoY)
ดัชนีราคาอาหารโลก	157.9	125.3	154.2	-2.3	23.1
เนื้อสัตว์	122.7	110.7	124.7	1.7	12.7
ผลิตภัณฑ์นม	143.9	119.9	149.8	4.1	24.9
ธัญพืช	173.5	130.3	166.3	-4.1	27.6
น้ำมันพืช	229.2	157.7	211.8	-7.6	34.3
น้ำตาล	120.4	107.7	117.3	-2.6	8.9

ที่มา: จากการคำนวณ โดยใช้ข้อมูลจาก FAO

### ความสัมพันธ์ระหว่างดัชนีราคาอาหารของ FAO กับราคาสินค้าเกษตรของไทย (เดือนมิถุนายน 2565)



ราคาข้าวในตลาดโลกในเดือนมิถุนายน 2565 ปรับตัวเพิ่มขึ้น เนื่องจากตลาดข้าวของเอเชียแข็งแกร่งขึ้นซึ่งเป็นผลจากความต้องการของตลาด และการอ่อนค่าของสกุลเงินของประเทศผู้ผลิตหลัก สำหรับราคาข้าวในประเทศไทยในเดือนมิถุนายน 2565 มีการปรับเพิ่มขึ้นสอดคล้องกับทิศทางราคาในตลาดโลก เนื่องจากประเทศผู้นำเข้ามีความต้องการข้าวของไทยเพิ่มขึ้น ประกอบกับการอ่อนค่าของเงินบาท ทำให้ข้าวไทยสามารถแข่งขันได้มากขึ้น



ราคาข้าวโพดเลี้ยงสัตว์ในตลาดโลกในเดือนมิถุนายน 2565 ปรับตัวลดลง เนื่องจากการเพาะปลูกในสหรัฐอเมริกาดีขึ้น ผลผลิตในอาร์เจนตินาและบราซิลเพิ่มขึ้นตามฤดูกาล สำหรับราคาข้าวโพดเลี้ยงสัตว์ในประเทศไทยในเดือนมิถุนายน 2565 มีการปรับตัวเพิ่มขึ้นเมื่อเทียบกับเดือนพฤษภาคม 2565 เนื่องจากความต้องการใช้เพื่อผลิตอาหารสัตว์ยังคงเพิ่มขึ้นซึ่งเป็นผลจากราคาวัตถุดิบอาหารสัตว์อื่นมีราคาสูง



ราคาน้ำมันปาล์มในตลาดโลกในเดือนมิถุนายน 2565 ปรับตัวลดลง เนื่องจากประเทศผู้ผลิตหลักมีปริมาณผลผลิตเพิ่มขึ้นตามฤดูกาล และยังมีปริมาณสต็อกจำนวนมาก สำหรับราคาน้ำมันปาล์มของไทยในเดือนมิถุนายน 2565 ปรับตัวลดลงเมื่อเทียบกับเดือนพฤษภาคม 2565 เนื่องจากปริมาณผลผลิตที่ออกสู่ตลาดมีปริมาณเพิ่มขึ้น



ราคาเนื้อสัตว์ปีกในตลาดโลกในเดือนมิถุนายน 2565 ปรับตัวสูงขึ้น เนื่องจากปริมาณผลผลิตทั่วโลกดิ่งตัวอย่างต่อเนื่องจากสงครามในยูเครน และการระบาดของโรคไข้หวัดนกในซีกโลกเหนือ สำหรับราคาไก่เนื้อของไทยในเดือนมิถุนายน 2565 ปรับตัวเพิ่มขึ้นเมื่อเทียบกับเดือนพฤษภาคม 2565 เนื่องจากผลผลิตที่ออกสู่ตลาดมีปริมาณน้อยกว่าความต้องการของผู้บริโภค ประกอบกับมีต้นทุนวัตถุดิบอาหารสัตว์เพิ่มขึ้น



ราคาสุกรในตลาดโลกในเดือนมิถุนายน 2565 ปรับตัวสูงขึ้นเล็กน้อย เนื่องจากการนำเข้าของผู้นำเข้ารายใหญ่หลายรายเพิ่มขึ้น ถึงแม้ว่าคำสั่งซื้อของจีนจะยังอยู่ในระดับต่ำ สำหรับราคาสุกรของไทยในเดือนมิถุนายน 2565 ปรับตัวเพิ่มขึ้นเมื่อเทียบกับเดือนพฤษภาคม 2565 เนื่องจากต้นทุนวัตถุดิบอาหารสัตว์ที่สูงขึ้น