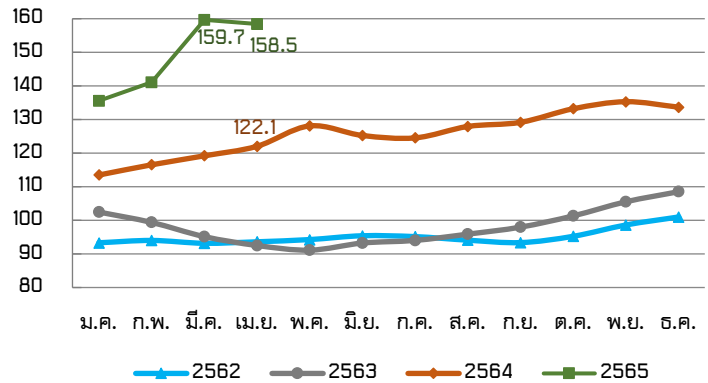


ดัชนีราคาอาหารของ FAO ปี 2562-2565
(ปีฐาน 2557-2559)

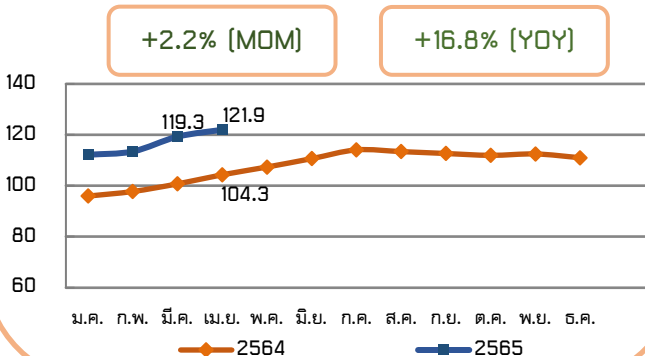


ในเดือนเมษายน 2565 ดัชนีราคาอาหารของ FAO อยู่ที่ระดับ 158.5 ลดลงร้อยละ 0.8 เมื่อเทียบกับเดือนมีนาคม 2565 ซึ่งอยู่ที่ระดับ 159.7 แต่เพิ่มขึ้นร้อยละ 29.8 เมื่อเทียบกับเดือนเมษายน 2564 ซึ่งอยู่ที่ระดับ 122.1 โดยกลุ่มสินค้าที่มีราคาลดลง ได้แก่ ธัญพืช และน้ำมันพืช ส่วนกลุ่มสินค้าที่มีราคาเพิ่มขึ้น ได้แก่ เนื้อสัตว์ ผลิตภัณฑ์นม และน้ำตาล สำหรับรายละเอียดในแต่ละกลุ่มสินค้า มีดังนี้

ดัชนีราคาอาหารของ FAO จำแนกตามกลุ่มสินค้า

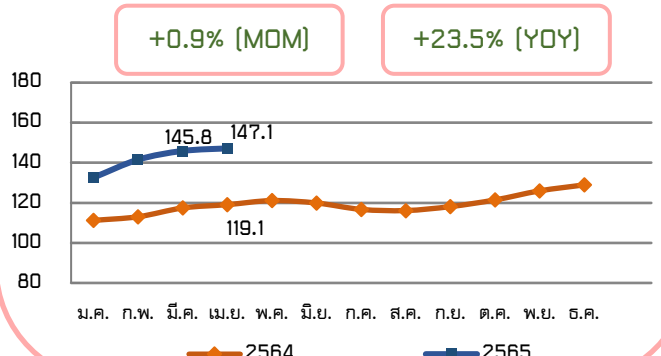
ดัชนีราคาเนื้อสัตว์
(Meat Price Index)

ดัชนีราคาเนื้อสัตว์ในเดือนเมษายน 2565 อยู่ที่ระดับ 121.9 เพิ่มขึ้นร้อยละ 2.2 เมื่อเทียบกับเดือนมีนาคม 2565 ซึ่งอยู่ที่ระดับ 119.3 และเพิ่มขึ้นร้อยละ 16.8 เมื่อเทียบกับเดือนเมษายน 2564 ซึ่งอยู่ที่ระดับ 104.3 โดยดัชนีราคาเนื้อสัตว์ที่เพิ่มขึ้นต่อเนื่องเป็นผลมาจากราคาเนื้อสัตว์ปีก เนื้อสุกร และเนื้อวัว ที่ปรับตัวเพิ่มขึ้น โดยราคาเนื้อสัตว์ปีกปรับตัวเพิ่มขึ้นจากความต้องการที่เพิ่มขึ้น ในขณะที่ปริมาณผลผลิตทั่วโลกมีจำกัด เนื่องจากการส่งออกของยูเครนหยุดชะงัก ประกอบกับมีการระบาดของโรคไข้หวัดนกในซีกโลกเหนือ ในด้านราคาเนื้อสุกรปรับตัวเพิ่มขึ้นเล็กน้อย เนื่องจากปริมาณการผลิตเนื้อสุกรในยุโรปตะวันตกยังคงอยู่ในระดับต่ำ ในขณะที่ความต้องการในประเทศผู้ผลิตรายใหญ่เพิ่มขึ้น สำหรับราคาเนื้อวัวปรับตัวสูงขึ้น เนื่องจากปริมาณการผลิตที่ลดลงของบราซิล ส่วนราคาเนื้อแกะปรับตัวลดลงเล็กน้อย เนื่องจากการลือข่าวและความล่าช้าของท่าเรือและด่านการค้าในจีน ส่งผลให้การซื้อขายเนื้อสัตว์ในประเทศจีนลดลง



ดัชนีราคาผลิตภัณฑ์นม
(Dairy Price Index)

ดัชนีราคาผลิตภัณฑ์นมในเดือนเมษายน 2565 อยู่ที่ระดับ 147.1 เพิ่มขึ้นร้อยละ 0.9 เมื่อเทียบกับเดือนมีนาคม 2565 ซึ่งอยู่ที่ระดับ 145.8 เป็นการเพิ่มขึ้นต่อเนื่องเป็นเดือนที่แปด และเพิ่มขึ้นร้อยละ 23.5 เมื่อเทียบกับเดือนเมษายน 2564 ซึ่งอยู่ที่ระดับ 119.1 โดยราคาผลิตภัณฑ์นมยังคงปรับตัวสูงขึ้นอย่างต่อเนื่องจากภาวะการผลิตที่ดิ่งตัวทั่วโลก เนื่องจากปริมาณผลผลิตน้ำนมในยุโรปตะวันตกและเอเชียเนี่ยต่ำกว่าในช่วงฤดูการปกติ โดยราคาเนยปรับตัวเพิ่มขึ้นมากที่สุด เนื่องจากปริมาณการผลิตที่ดิ่งตัวและสินค้าคงคลังที่มีปริมาณต่ำโดยเฉพาะอย่างยิ่งในยุโรปตะวันตก ซึ่งส่วนหนึ่งเป็นผลจากการขาดแคลนน้ำมันดอกทานตะวันและมากกว่าในปัจจุัน ในขณะที่ความต้องการเนยเพิ่มขึ้น ด้านราคานมผงพร่องมันเนยและเนยแข็งปรับตัวเพิ่มขึ้นจากความต้องการซื้อในประเทศที่ยังคงมีอยู่ ประกอบกับปริมาณสินค้าคงคลังในยุโรปอยู่ในระดับต่ำ ส่วนราคานมปรับตัวลดลงปานกลาง สาเหตุหลักมาจากความต้องการของจีนที่ชะลอตัวลง

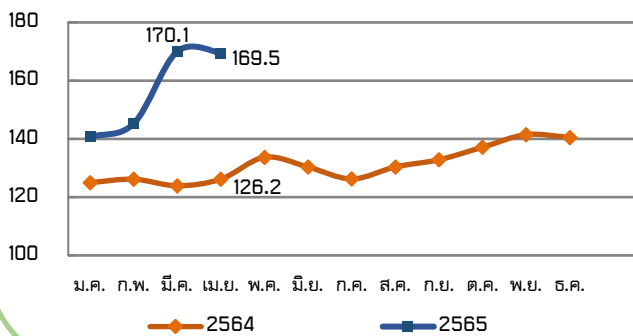


ดัชนีราคาธัญพืช (Cereal Price Index)

□ ดัชนีราคาธัญพืชในเดือนเมษายน 2565 อยู่ที่ระดับ 169.5 ลดลงร้อยละ 0.4 เมื่อเทียบกับเดือนมีนาคม 2565 ซึ่งอยู่ที่ระดับ 170.1 และเพิ่มขึ้นร้อยละ 34.3 เมื่อเทียบกับเดือนเมษายน 2564 ซึ่งอยู่ที่ระดับ 126.2 โดยราคาข้าวโพดเลี้ยงสัตว์ปรับตัวลดลง เนื่องจากผลผลิตตามฤดูกาลเพิ่มขึ้นจากการเก็บเกี่ยวอย่างต่อเนื่องในอาร์เจนตินาและบราซิลซึ่งช่วยลดแรงกดดันต่อตลาด ส่วนราคาข้าวฟ่างปรับตัวลดลง ในขณะที่ราคาข้าวบาร์เลย์ปรับเพิ่มขึ้นจากปริมาณผลผลิตที่ดิ่งตัว เช่นเดียวกับราคาข้าวสาลีที่สูงขึ้นเล็กน้อย เนื่องจากการปิดท่าเรือในยูเครนและความกังวลเกี่ยวกับการเพาะปลูกในสหรัฐอเมริกา แต่การส่งออกจำนวนมากของอินเดียและปริมาณการส่งออกของสหพันธรัฐรัสเซียที่สูงกว่าที่คาดการณ์ไว้ รวมถึงปริมาณความต้องการทั่วโลกที่ลดลง ทำให้ราคาข้าวสาลีเพิ่มขึ้นเพียงเล็กน้อย สำหรับราคาข้าวปรับตัวเพิ่มขึ้น เนื่องจากความต้องการในประเทศผู้ส่งออกหลายรายในเอเชียที่เพิ่มขึ้น การสั่งซื้อจากเอเชียตะวันออกเฉียงใต้และจีน และสภาพอากาศที่แห้งแล้งในสหรัฐอเมริกา

-0.4% (MOM)

+34.3% (YOY)

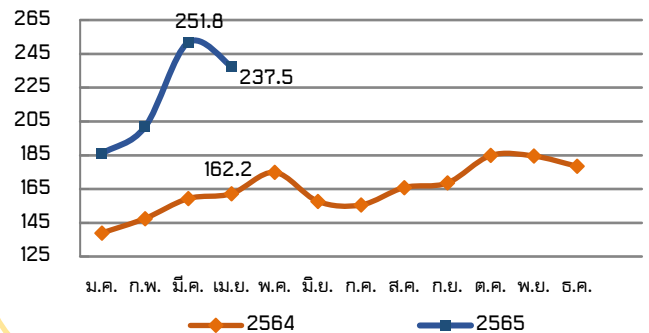


ดัชนีราคาน้ำมันพืช (Vegetable Oil Price Index)

□ ดัชนีราคาน้ำมันพืชในเดือนเมษายน 2565 อยู่ที่ระดับเฉลี่ย 237.5 ลดลงร้อยละ 5.7 เมื่อเทียบกับเดือนมีนาคม 2565 ซึ่งอยู่ที่ระดับ 251.8 แต่เพิ่มขึ้นร้อยละ 46.5 เมื่อเทียบกับเดือนเมษายน 2564 ซึ่งอยู่ที่ระดับ 162.2 โดยดัชนีราคาน้ำมันพืชที่ปรับตัวลดลงเป็นผลมาจากราคาน้ำมันปาล์ม น้ำมันเมล็ดดอกทานตะวัน และน้ำมันถั่วเหลืองในตลาดโลกที่ลดลง ราคาน้ำมันปาล์มปรับตัวลดลงจากความต้องการนำเข้าทั่วโลกที่ชะลอตัวลง ต้นทุนการนำเข้าที่สูงขึ้น และแนวโน้มความต้องการของจีนที่ลดลง รวมถึงความไม่แน่นอนเกี่ยวกับการส่งออกของอินโดนีเซียซึ่งเป็นผู้ส่งออกน้ำมันปาล์มรายใหญ่ของโลกที่ส่งผลให้ราคาตกต่ำลงอีกในด้านราคาน้ำมันเมล็ดดอกทานตะวันและน้ำมันถั่วเหลืองปรับตัวลดลง เนื่องจากความต้องการลดลงตามระดับราคาที่สูงขึ้นอย่างมากในช่วงที่ผ่านมา ในขณะที่ราคาน้ำมันเรพซีดยังคงทรงตัว โดยได้รับแรงกดดันจากการผลิตทั่วโลกที่ดิ่งตัว

-5.7% (MOM)

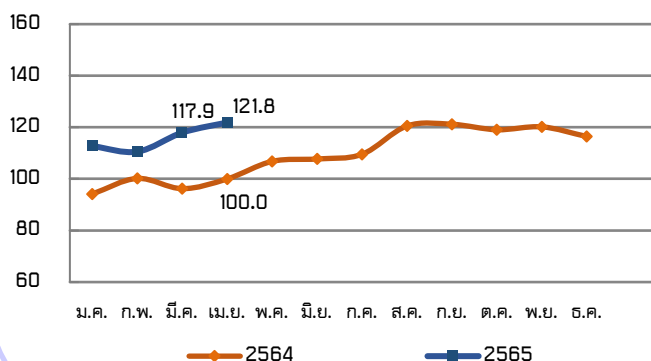
+46.5% (YOY)



ดัชนีราคาน้ำตาล (Sugar Price Index)

+3.3% (MOM)

+21.8% (YOY)



□ ดัชนีราคาน้ำตาลในเดือนเมษายน 2565 อยู่ที่ระดับ 121.8 เพิ่มขึ้นร้อยละ 3.3 เมื่อเทียบกับเดือนมีนาคม 2565 ซึ่งอยู่ที่ระดับ 117.9 เป็นการเพิ่มขึ้นต่อเนื่องเป็นเดือนที่สอง และเพิ่มขึ้นร้อยละ 21.8 เมื่อเทียบกับเดือนเมษายน 2564 ซึ่งอยู่ที่ระดับ 100.0 โดยดัชนีราคาน้ำตาลปรับเพิ่มขึ้น เนื่องจากราคาเอทานอลในบราซิลเพิ่มขึ้น ประกอบกับการแข็งค่าของเงินเรียลบราซิลเมื่อเทียบกับเงินดอลลาร์สหรัฐ นอกจากนี้ยังมีความกังวลเกี่ยวกับการเริ่มต้นฤดูเก็บเกี่ยวของปี 2565 ในบราซิล ส่งผลทำให้ราคาน้ำตาลในตลาดโลกเพิ่มขึ้น อย่างไรก็ตาม ปริมาณน้ำตาลของอินเดียที่มีมากกว่าที่คาดการณ์ไว้ ยังคงเป็นปัจจัยกดดันต่อการเพิ่มขึ้นของน้ำตาลในตลาดโลกอย่างมีนัยสำคัญ

กลุ่มสินค้า	มีนาคม		เมษายน		อัตราการเปลี่ยนแปลง (ร้อยละ)	
	ปี 2564	ปี 2564	ปี 2565	เม.ย. 65 เทียบกับ มี.ค. 65 (MoM)	เม.ย. 65 เทียบกับ เม.ย. 64 (YoY)	
ดัชนีราคาอาหารโลก	159.7	122.1	158.5	-0.8	29.8	
เนื้อสัตว์	119.3	104.3	121.9	2.2	16.8	
ผลิตภัณฑ์นม	145.8	119.1	147.1	0.9	23.5	
ธัญพืช	170.1	126.2	169.5	-0.4	34.3	
น้ำมันพืช	251.8	162.2	237.5	-5.7	46.5	
น้ำตาล	117.9	100.0	121.8	3.3	21.8	

ที่มา: จากการคำนวณ โดยใช้ข้อมูลจาก FAO

ความสัมพันธ์ระหว่างดัชนีราคาอาหารของ FAO กับราคาสินค้าเกษตรของไทย (เดือนเมษายน 2565)



ราคาข้าวในตลาดโลกในเดือนเมษายน 2565 ปรับตัวเพิ่มขึ้น เนื่องจากความต้องการใช้ในประเทศผู้ส่งออกในเอเชียที่เพิ่มขึ้น การสั่งซื้อจากเอเชียตะวันออกเฉียงใต้และจีน และความกังวลเกี่ยวกับสภาพอากาศแห้งแล้งในสหรัฐอเมริกา โดยราคาข้าวขาวและข้าวหอมของไทยในตลาดโลกมีการปรับเพิ่มขึ้นจากเดือนมีนาคม 2565 ในขณะที่ราคาข้าวเหนียวปรับลดลง สำหรับราคาข้าวในประเทศไทยในเดือนเมษายน 2565 มีทิศทางสอดคล้องกับราคาในตลาดโลก โดยราคาข้าวเปลือกเจ้าและข้าวเปลือกเจ้าหอมมะลิปรับเพิ่มขึ้น ในขณะที่ราคาข้าวเหนียวยังคงมีทิศทางลดลง



ราคาข้าวโพดเลี้ยงสัตว์ในตลาดโลกในเดือนเมษายน 2565 ปรับตัวลดลง เนื่องจากผลผลิตตามฤดูกาลเพิ่มขึ้นจากการเก็บเกี่ยวอย่างต่อเนื่องในอาร์เจนตินาและบราซิล สำหรับราคาข้าวโพดเลี้ยงสัตว์ในประเทศไทยในเดือนเมษายน 2565 มีการปรับตัวเพิ่มขึ้นเมื่อเทียบกับเดือนมีนาคม 2565 เนื่องจากความต้องการของตลาดที่ยังมีอย่างต่อเนื่อง



ราคาน้ำมันปาล์มในตลาดโลกในเดือนเมษายน 2565 ปรับตัวลดลง เนื่องจากความต้องการนำเข้าทั่วโลกที่จะลดตัวและต้นทุนการนำเข้าที่สูงขึ้น รวมถึงแนวโน้มความต้องการในจีนที่ลดลงและความไม่แน่นอนเกี่ยวกับความพร้อมในการส่งออกของอินโดนีเซีย สำหรับราคาปาล์มน้ำมันของไทยในเดือนเมษายน 2565 ปรับตัวเพิ่มขึ้นเมื่อเทียบกับเดือนมีนาคม 2565 ตามความต้องการของผู้บริโภคที่ปรับตัวสูงขึ้น



ราคาเนื้อสัตว์ปีกในตลาดโลกในเดือนเมษายน 2565 ปรับตัวเพิ่มขึ้น เนื่องจากความต้องการที่เพิ่มขึ้น ในขณะที่ปริมาณการผลิตมีจำกัด เนื่องจากการส่งออกของยูเครนหยุดชะงัก ประกอบกับมีการระบาดของโรคไข้หวัดนกในซีกโลกเหนือ สำหรับราคาไก่เนื้อของไทยในเดือนเมษายน 2565 ปรับตัวเพิ่มขึ้นเมื่อเทียบกับเดือนมีนาคม 2565 เนื่องจากต้นทุนวัตถุดิบอาหารสัตว์ที่สูงขึ้น



ราคาสุกรในตลาดโลกในเดือนเมษายน 2565 ปรับตัวเพิ่มขึ้นเล็กน้อย เนื่องจากปริมาณเนื้อสุกรที่ผลิตในยุโรปตะวันตกลดลง ในขณะที่ความต้องการในประเทศผู้ผลิตรายใหญ่เพิ่มสูงขึ้น สำหรับราคาสุกรของไทยในเดือนเมษายน 2565 ปรับตัวเพิ่มขึ้นเมื่อเทียบกับเดือนมีนาคม 2565 เนื่องจากผลผลิตที่ออกสู่ตลาดมีปริมาณน้อยกว่าความต้องการของผู้บริโภค ประกอบกับมีต้นทุนวัตถุดิบอาหารสัตว์เพิ่มขึ้น