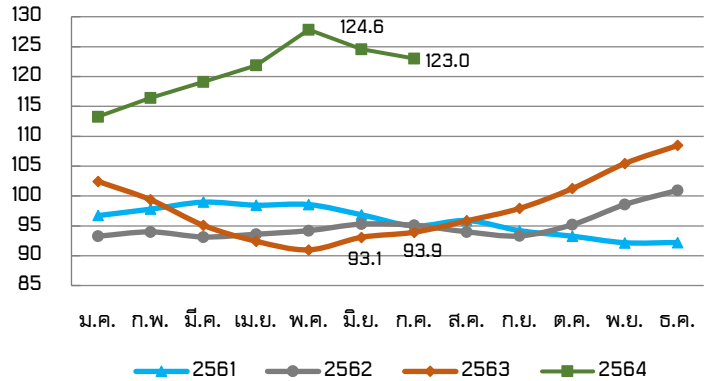


ดัชนีราคาอาหารของ FAO ปี 2561-2564  
(ปีฐาน 2557-2559)



ในเดือนกรกฎาคม 2564 ดัชนีราคาอาหารของ FAO อยู่ที่ระดับ 123.0 ลดลงร้อยละ 1.2 เมื่อเทียบกับเดือนมิถุนายน 2564 ซึ่งอยู่ที่ระดับ 124.6 แต่เพิ่มขึ้นร้อยละ 31.0 เมื่อเทียบกับเดือนกรกฎาคม 2563 ซึ่งอยู่ที่ระดับ 93.9 โดยกลุ่มสินค้าที่มีราคาลดลง ได้แก่ ผลิตภัณฑ์นม ธัญพืช และน้ำมันพืช ส่วนกลุ่มสินค้าที่มีราคาเพิ่มขึ้น ได้แก่ เนื้อสัตว์ และน้ำตาล

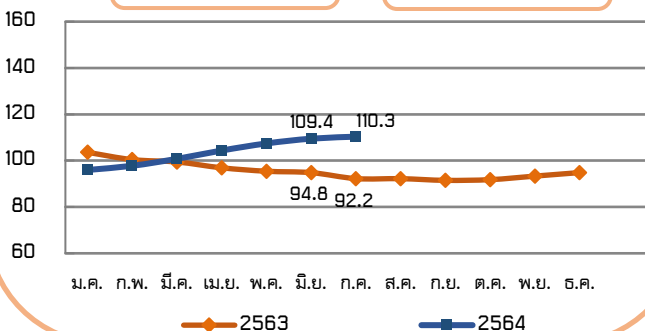
ดัชนีราคาอาหารของ FAO จำแนกตามกลุ่มสินค้า

ดัชนีราคาเนื้อสัตว์  
(Meat Price Index)

ดัชนีราคาเนื้อสัตว์ ในเดือนกรกฎาคม 2564 อยู่ที่ระดับ 110.3 เพิ่มขึ้นร้อยละ 0.8 เมื่อเทียบกับเดือนมิถุนายน 2564 ซึ่งอยู่ที่ระดับ 109.4 และเพิ่มขึ้นร้อยละ 19.6 เมื่อเทียบกับเดือนกรกฎาคม 2563 ซึ่งอยู่ที่ระดับ 92.2 โดยราคาเนื้อสัตว์ปีกปรับตัวเพิ่มขึ้นอย่างมากจากการนำเข้าที่เพิ่มขึ้นของเอเชียตะวันออกเฉียงใต้ท่ามกลางการผลิตที่มีอย่างจำกัดในบางภูมิภาคของประเทศผู้ผลิตสำคัญสำหรับราคาเนื้อแกะปรับตัวเพิ่มขึ้นจากความต้องการนำเข้าที่เพิ่มขึ้น ขณะที่ปริมาณผลผลิตของเอเชียเนี่ยลดลงตามฤดูกาล ราคาเนื้อวัวปรับตัวเพิ่มขึ้นเนื่องจากการผลิตที่ลดลงของประเทศผู้ผลิตหลัก ขณะที่ความต้องการนำเข้าเพิ่มสูงขึ้นโดยเฉพาะจากจีน ส่วนราคาเนื้อสุกรปรับตัวลดลงตามความต้องการนำเข้าของจีนที่ลดลง แม้ว่าปริมาณผลผลิตจากเยอรมนีจะมีจำกัดเนื่องจากการระบาดของโรคอหิวาต์แอฟริกาในสุกรในฟาร์มบางแห่ง

+0.8% (MOM)

+19.6% (YOY)

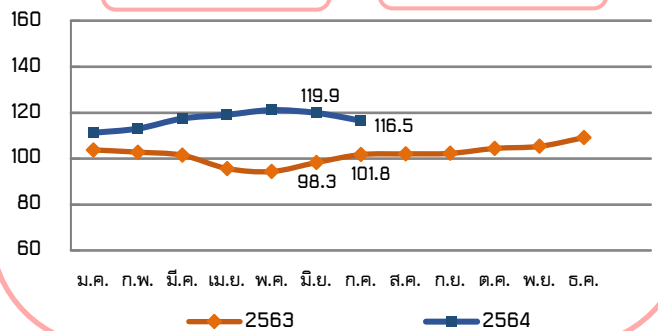


ดัชนีราคาผลิตภัณฑ์นม  
(Dairy Price Index)

ดัชนีราคาผลิตภัณฑ์นม ในเดือนกรกฎาคม 2564 อยู่ที่ระดับ 116.5 ลดลงร้อยละ 2.8 เมื่อเทียบกับเดือนมิถุนายน 2564 ซึ่งอยู่ที่ระดับ 119.9 โดยลดลงติดต่อกันเป็นเดือนที่ 2 แต่เพิ่มขึ้นร้อยละ 14.5 เมื่อเทียบกับเดือนกรกฎาคม 2563 ซึ่งอยู่ที่ระดับ 101.8 โดยราคาผลิตภัณฑ์นมทุกชนิดปรับตัวลดลง โดยเฉพาะราคานมผงขาดมันเนยปรับตัวลดลงมากที่สุด รองลงมา คือ ราคานม นมผง และเนยแข็ง เนื่องจากความต้องการนำเข้าที่ลดลง ประกอบกับอยู่ในช่วงวันหยุดฤดูร้อน ทำให้กิจกรรมทางการตลาดลดลง นอกจากนี้ ปริมาณการส่งออกผลิตภัณฑ์นมที่เพิ่มขึ้น โดยเฉพาะจากเอเชียเนี่ย ส่งผลให้ราคาผลิตภัณฑ์นมลดลง

-2.8% (MOM)

+14.5% (YOY)

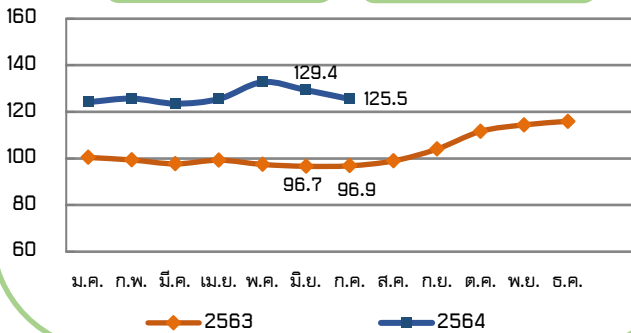


## ดัชนีราคาธัญพืช (Cereal Price Index)

□ ดัชนีราคาธัญพืชในเดือนกรกฎาคม 2564 อยู่ที่ระดับ 125.5 ลดลงร้อยละ 3.0 เมื่อเทียบกับเดือนมิถุนายน 2564 ซึ่งอยู่ที่ระดับ 129.4 แต่เพิ่มขึ้นร้อยละ 29.6 เมื่อเทียบกับเดือนกรกฎาคม 2563 ซึ่งอยู่ที่ระดับ 96.9 โดยราคาข้าวโพดเลี้ยงสัตว์ลดลง เนื่องจากอาร์เจนตินามีผลผลิตสูงกว่าที่คาดการณ์ไว้ ประกอบกับสหรัฐอเมริกามีแนวโน้มการผลิตที่ดีขึ้น รวมถึงการยกเลิกคำสั่งซื้อของจีนส่งผลกระทบต่อราคาข้าวโพดเช่นกัน อย่างไรก็ตาม ราคาข้าวโพดเลี้ยงสัตว์ยังมีแรงหนุนจากการเก็บเกี่ยวผลผลิตในบราซิลที่ล่าช้ากว่าปีที่ผ่านมา ด้านราคาข้าวบาร์เลย์และข้าวฟ่างปรับตัวลดลง เนื่องจากความต้องการนำเข้าที่ลดลง ส่วนราคาข้าวปรับตัวลดลงและระดับต่ำสุดในรอบ 2 ปี เนื่องจากมีผลผลิตจากฤดูกาลใหม่ออกสู่ตลาด รวมถึงการเคลื่อนไหวของสกุลเงินและการค้าที่ชะลอตัวจากต้นทุนการขนส่งที่สูงและอุปสรรคด้านโลจิสติกส์สำหรับราคาข้าวสาลีปรับตัวเพิ่มขึ้นและระดับสูงสุดนับตั้งแต่กลางปี 2557 เนื่องจากยังมีความกังวลเกี่ยวกับสภาพการเพาะปลูกที่แห้งแล้งต่อเนื่องในแคนาดาและสหรัฐอเมริกา นอกจากนี้ ฝนที่ตกหนักเป็นอุปสรรคต่อการเพาะปลูกในบางพื้นที่ของยุโรป และผลผลิตของรัสเซียต่ำกว่าที่คาดการณ์ไว้ อย่างไรก็ตาม แนวโน้มการผลิตในอาร์เจนตินาและออสเตรเลียยังคงเพิ่มขึ้น

-3.0% (MOM)

+29.6% (YOY)

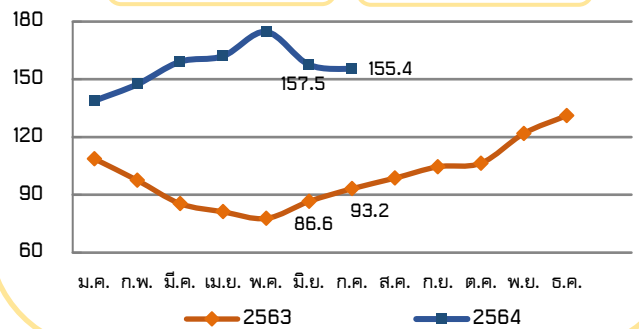


## ดัชนีราคาน้ำมันพืช (Vegetable Oil Price Index)

□ ดัชนีราคาน้ำมันพืชในเดือนกรกฎาคม 2564 อยู่ที่ระดับ 155.4 ลดลงร้อยละ 1.4 เมื่อเทียบกับเดือนมิถุนายน 2564 ซึ่งอยู่ที่ระดับ 157.5 โดยลดลงเป็นเดือนที่ 2 ติดต่อกัน และเป็นระดับต่ำสุดในรอบ 5 เดือน แต่เพิ่มขึ้นร้อยละ 66.7 เมื่อเทียบกับเดือนกรกฎาคม 2563 ซึ่งอยู่ที่ระดับ 93.2 โดยดัชนีราคาน้ำมันพืชที่ลดลงเป็นผลจากราคาน้ำมันถั่วเหลือง น้ำมันเรพซิด และน้ำมันเมล็ดทานตะวันที่ลดลงเป็นหลัก ราคาน้ำมันถั่วเหลืองปรับตัวลดลงเนื่องจากคำสั่งซื้อเพื่อนำไปผลิตเป็นไบโอดีเซลจากอาร์เจนตินาลดลง ส่วนราคาน้ำมันเรพซิดและน้ำมันดอกทานตะวันปรับตัวลดลง เนื่องจากความต้องการนำเข้าทั่วโลกลดลง และการผลิตที่สูงกว่าที่คาดการณ์ไว้ในฤดูกาลผลิตปี 2564/65 อย่างไรก็ตาม ราคาน้ำมันปาล์มปรับตัวเพิ่มขึ้นเนื่องจากผลผลิตต่ำกว่าที่คาดการณ์ไว้ในประเทศผู้ผลิตรายใหญ่ ประกอบกับปัญหาการขาดแคลนแรงงาน โดยเฉพาะในประเทศมาเลเซีย

-1.4% (MOM)

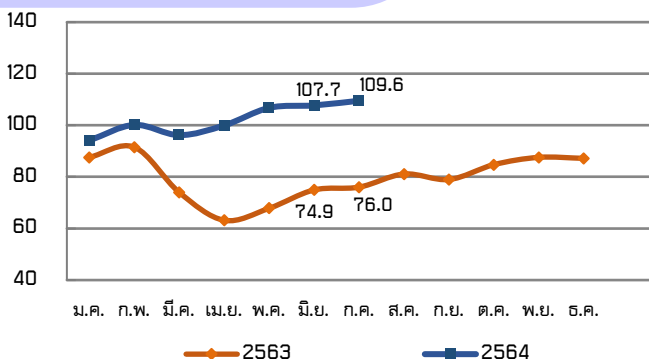
+66.7% (YOY)



## ดัชนีราคาน้ำตาล (Sugar Price Index)

+1.7% (MOM)

+44.1% (YOY)



□ ดัชนีราคาน้ำตาลในเดือนกรกฎาคม 2564 อยู่ที่ระดับ 109.6 เพิ่มขึ้นร้อยละ 1.7 เมื่อเทียบกับเดือนมิถุนายน 2564 ซึ่งอยู่ที่ระดับ 107.7 และเพิ่มขึ้นอย่างมากถึงร้อยละ 44.1 เมื่อเทียบกับเดือนกรกฎาคม 2563 ซึ่งอยู่ที่ระดับ 76.0 เนื่องจากผลผลิตอ้อยของบราซิลได้รับความเสียหายจากน้ำค้างแข็ง และผลกระทบต่อสภาพอากาศที่แห้งแล้งเป็นเวลานาน อย่างไรก็ตาม ราคาน้ำมันดิบที่ปรับตัวสูงขึ้นกระตุ้นให้โรงงานน้ำตาลของบราซิลหันไปผลิตเอทานอลมากขึ้น นอกจากนี้ ราคาน้ำตาลที่เพิ่มขึ้นยังคงได้รับแรงกดดันจากการอ่อนค่าของเงินเรียลบราซิลเมื่อเทียบกับดอลลาร์สหรัฐฯ รวมถึงแนวโน้มการผลิตที่ดีขึ้นในอินเดีย

กลุ่มสินค้า	มิถุนายน	กรกฎาคม		อัตราการเปลี่ยนแปลง (ร้อยละ)	
	ปี 2564	ปี 2563	ปี 2564	ก.ค. 64 เทียบกับ มิ.ย. 64 (MoM)	ก.ค. 64 เทียบกับ ก.ค. 63 (YoY)
ดัชนีราคาอาหารโลก	124.6	93.9	123.0	-1.2	31.0
เนื้อสัตว์	109.4	92.2	110.3	0.8	19.6
ผลิตภัณฑ์นม	119.9	101.8	116.5	-2.8	14.5
ธัญพืช	129.4	96.9	125.5	-3.0	29.6
น้ำมันพืช	157.5	93.2	155.4	-1.4	66.7
น้ำตาล	107.7	76.0	109.6	1.7	44.1

ที่มา: จากการคำนวณ โดยใช้ข้อมูลจาก FAO

### ความสัมพันธ์ระหว่างดัชนีราคาอาหารของ FAO กับราคาสินค้าเกษตรของไทย (เดือนกรกฎาคม 2564)



ราคาข้าวในตลาดโลกในเดือนกรกฎาคม 2564 ปรับตัวลดลงและระดับต่ำสุดในรอบ 2 ปี โดยราคาข้าวในอาเซียนลดลงเช่นกัน เนื่องจากสถานการณ์การแพร่ระบาดของโควิด-19 ทำให้การดำเนินการด้านโลจิสติกส์บางส่วนหยุดชะงัก ต้นทุนการขนส่งสูงขึ้น และขาดแคลนตู้คอนเทนเนอร์ ส่งผลให้ความต้องการข้าวจะลดตัวลง ขณะเดียวกันในตลาดโลกมีการแข่งขันสูงขึ้น สำหรับราคาข้าวทุกชนิดในตลาดโลกที่ลดลง สอดคล้องกับราคาข้าวของไทยในเดือนกรกฎาคม 2564 ที่ปรับตัวลดลง เนื่องจากผลผลิตข้าวที่มีมากขึ้น ขณะที่การส่งออกยังชะลอตัว



ราคาข้าวโพดเลี้ยงสัตว์ในตลาดโลกในเดือนกรกฎาคม 2564 ลดลงจากเดือนที่ผ่านมา เนื่องจากปริมาณการผลิตในประเทศอาร์เจนตินาและสหรัฐอเมริกามีแนวโน้มดีกว่าที่คาดการณ์ไว้ ทำให้ปริมาณอุปทานของโลกเพิ่มขึ้น ในขณะที่ราคาข้าวโพดเลี้ยงสัตว์ของไทยในเดือนกรกฎาคม 2564 ปรับตัวเพิ่มขึ้น เนื่องจากความต้องการใช้ในประเทศและการส่งออกที่เพิ่มขึ้นต่อเนื่อง



ราคาน้ำมันปาล์มในตลาดโลกในเดือนกรกฎาคม 2564 ปรับตัวเพิ่มขึ้น เนื่องจากผลผลิตต่ำกว่าที่คาดการณ์ไว้ในประเทศผู้ผลิตรายใหญ่ ประกอบกับมีปัญหาการขาดแคลนแรงงาน สำหรับราคาน้ำมันปาล์มของไทยในเดือนกรกฎาคม 2564 ปรับตัวเพิ่มขึ้นเมื่อเทียบกับเดือนมิถุนายน 2564 เนื่องจากปริมาณผลผลิตที่ลดลงตามฤดูกาล



ราคาเนื้อสัตว์ปีกในตลาดโลกในเดือนกรกฎาคม 2564 ปรับตัวเพิ่มขึ้น เนื่องจากการนำเข้าที่เพิ่มขึ้นของเอเชียตะวันออกเฉียงใต้ ท่ามกลางการผลิตที่มีอย่างจำกัดในบางภูมิภาคของประเทศผู้ผลิตสำคัญ สำหรับราคาไก่เนื้อของไทยในเดือนกรกฎาคม 2564 ปรับตัวลดลงเล็กน้อยเมื่อเทียบกับเดือนมิถุนายน 2564 เนื่องจากความต้องการของผู้บริโภคลดลง



ราคาสุกรในตลาดโลกในเดือนกรกฎาคม 2564 ปรับตัวลดลง เนื่องจากความต้องการนำเข้าของจีนลดลง สำหรับราคาสุกรของไทยในเดือนกรกฎาคม 2564 ปรับตัวลดลงเมื่อเทียบกับเดือนมิถุนายน 2564 เนื่องจากความต้องการของผู้บริโภคลดลงตามกำลังซื้อที่ลดลง