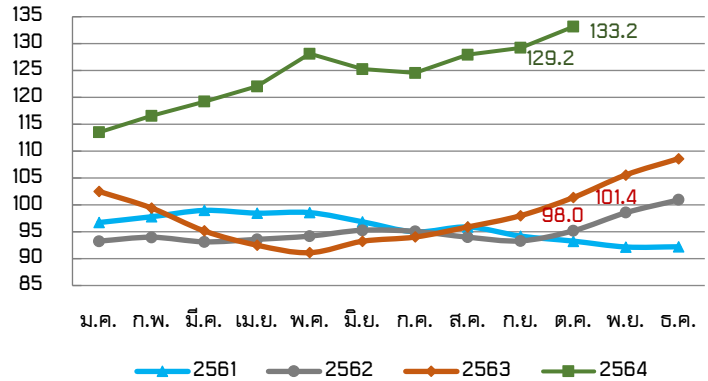


ดัชนีราคาอาหารของ FAO ปี 2561-2564  
(ปีฐาน 2557-2559)

ในเดือนตุลาคม 2564 ดัชนีราคาอาหารของ FAO อยู่ที่ระดับ 133.2 เพิ่มขึ้นร้อยละ 3.0 เมื่อเทียบกับเดือนกันยายน 2564 ซึ่งอยู่ที่ระดับ 129.2 และเพิ่มขึ้นร้อยละ 31.3 เมื่อเทียบกับเดือนตุลาคม 2563 ซึ่งอยู่ที่ระดับ 101.4 โดยกลุ่มสินค้าที่มีราคาเพิ่มขึ้น ได้แก่ ผลิตภัณฑ์นม ธัญพืช และน้ำมันพืช ส่วนกลุ่มสินค้าที่มีราคาลดลง ได้แก่ เนื้อสัตว์ และน้ำตาล



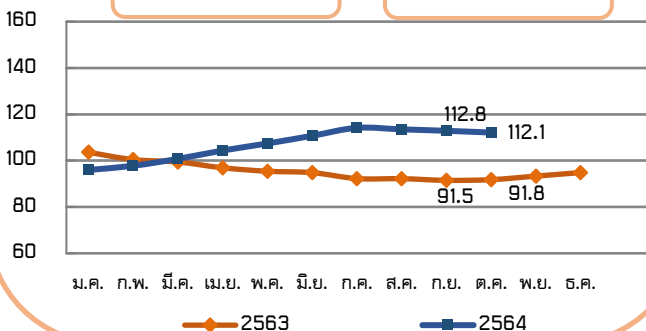
ดัชนีราคาอาหารของ FAO จำแนกตามกลุ่มสินค้า

ดัชนีราคาเนื้อสัตว์  
(Meat Price Index)

ดัชนีราคาเนื้อสัตว์ในเดือนตุลาคม 2564 อยู่ที่ระดับ 112.1 ลดลงร้อยละ 0.7 เมื่อเทียบกับเดือนกันยายน 2564 ซึ่งอยู่ที่ระดับ 112.8 แต่เพิ่มขึ้นร้อยละ 22.1 เมื่อเทียบกับเดือนตุลาคม 2563 ซึ่งอยู่ที่ระดับ 91.8 โดยในเดือนตุลาคม 2564 ราคาเนื้อสุกรปรับตัวลดลง เนื่องจากความต้องการซื้อจากจีนลดลง ด้านราคาเนื้อวัวปรับตัวลดลง เนื่องจากราคามลพิษของบราซิลลดลงอย่างมากจากความต้องการนำเข้าที่ไม่นั่นนอนของประเทศคู่ค้าที่มีความกังวลเกี่ยวกับโรควัวบ้า สำหรับราคาเนื้อสัตว์ปีกปรับตัวเพิ่มขึ้นจากความต้องการทั่วโลกที่เพิ่มขึ้น ในขณะที่การขยายการผลิตสัตว์ปีกยังมีจำกัดจากต้นทุนอาหารสัตว์ที่สูงขึ้นและการระบาดของโรคไข้หวัดนกในยุโรป ส่วนราคาเนื้อแกะปรับตัวเพิ่มขึ้นเล็กน้อย เนื่องจากการผลิตของโอเชียเนียยังมีจำกัดจากผู้เลี้ยงที่ต้องการสร้างฝูงแกะใหม่

-0.7% (MOM)

+22.1% (YOY)

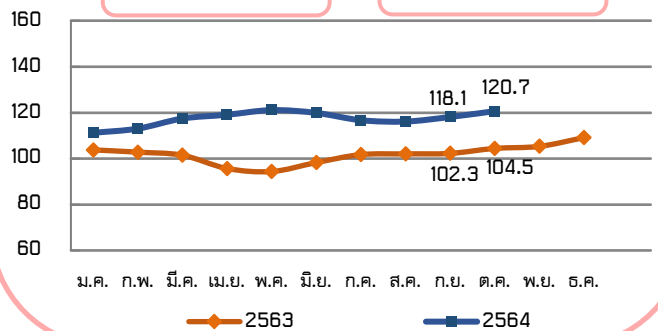


ดัชนีราคาผลิตภัณฑ์นม  
(Dairy Price Index)

ดัชนีราคาผลิตภัณฑ์นมในเดือนตุลาคม 2564 อยู่ที่ระดับ 120.7 เพิ่มขึ้นร้อยละ 2.2 เมื่อเทียบกับเดือนกันยายน 2564 ซึ่งอยู่ที่ระดับ 118.1 และเพิ่มขึ้นร้อยละ 15.5 เมื่อเทียบกับเดือนตุลาคม 2563 ซึ่งอยู่ที่ระดับ 104.5 โดยในเดือนตุลาคม 2564 ราคานม ราคาเนย ราคามเนจไขมันเนย และราคามเนจปรับตัวเพิ่มขึ้นอย่างมากเป็นเดือนที่สองติดต่อกัน เนื่องจากความต้องการนำเข้าของโลกเพิ่มขึ้น ผู้ซื้อจำนวนมากต้องการผลผลิตเพื่อเพิ่มปริมาณผลผลิตในสต็อก ในขณะที่ปริมาณน้ำมันยุโรปลดลงตามฤดูกาล และฤดูการผลิตใหม่ของโอเชียเนียที่เริ่มการผลิตช้ากว่าที่คาดการณ์ไว้ช่วยหนุนให้ราคามเนจปรับตัวสูงขึ้น ส่วนราคานมแข็งยังคงทรงตัว เนื่องจากปริมาณการผลิตของผู้ผลิตรายใหญ่มีเพียงพอกับความต้องการนำเข้าของโลก

+2.2% (MOM)

+15.5% (YOY)

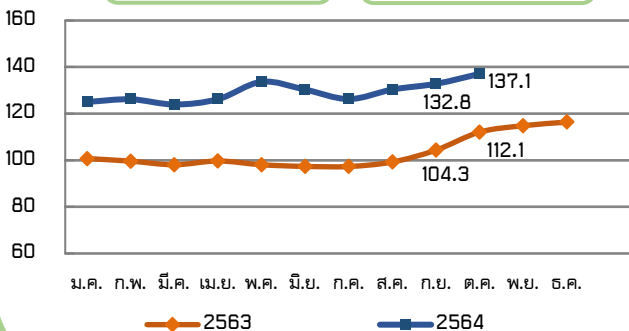


## ดัชนีราคาธัญพืช (Cereal Price Index)

□ ดัชนีราคาธัญพืชในเดือนตุลาคม 2564 อยู่ที่ระดับ 137.1 เพิ่มขึ้นร้อยละ 3.2 เมื่อเทียบกับเดือนกันยายน 2564 ซึ่งอยู่ที่ระดับ 132.8 และเพิ่มขึ้นร้อยละ 22.4 เมื่อเทียบกับเดือนตุลาคม 2563 ซึ่งอยู่ที่ระดับ 112.1 โดยราคาข้าวสาลีปรับตัวเพิ่มขึ้นต่อเนื่องเป็นเดือนที่สี่ และแตะระดับสูงสุดนับตั้งแต่เดือนพฤศจิกายน 2555 เนื่องจากปริมาณผลผลิตในการส่งออกที่ลดลงจากการเก็บเกี่ยวที่ลดลงของประเทศผู้ส่งออกรายใหญ่โดยเฉพาะแคนาดา รัสเซีย และสหรัฐอเมริกา ประกอบกับการผลิตข้าวสาลีคุณภาพสูงทั่วโลกที่ลดลง ส่งผลให้ราคาข้าวสาลีปรับตัวเพิ่มขึ้นมาก สำหรับราคาข้าวบาร์เลย์ปรับตัวสูงขึ้น เนื่องจากความต้องการของโลกที่เพิ่มขึ้น ขณะที่การผลิตมีแนวโน้มลดลง ส่วนราคาข้าวโพดเลี้ยงสัตว์ยังคงทรงตัว เนื่องจากการเพิ่มขึ้นของตลาดพลังงานส่งผลให้ราคาข้าวโพดเลี้ยงสัตว์เพิ่มขึ้น ขณะที่ปริมาณผลผลิตที่เพิ่มขึ้นตามฤดูกาลและการขนส่งทางเรือที่ดีขึ้นในสหรัฐอเมริกา ทำให้การเพิ่มขึ้นของราคาข้าวโพดเลี้ยงสัตว์ยังคงจำกัด ในด้านราคาข้าวยังคงปรับตัวสูงขึ้น แม้ว่าจะเข้าสู่ช่วงฤดูเก็บเกี่ยวหลักของผู้ผลิตหลายรายในอาเซียน

+3.2% (MOM)

+22.4% (YOY)

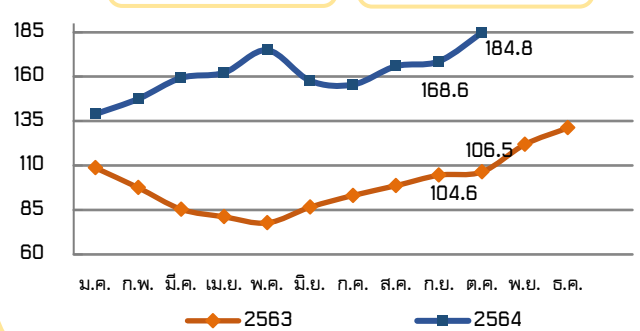


## ดัชนีราคาน้ำมันพืช (Vegetable Oil Price Index)

□ ดัชนีราคาน้ำมันพืชในเดือนตุลาคม 2564 อยู่ที่ระดับ 184.8 เพิ่มขึ้นร้อยละ 9.6 เมื่อเทียบกับเดือนกันยายน 2564 ซึ่งอยู่ที่ระดับ 168.6 ซึ่งทำสถิติสูงสุดเป็นประวัติการณ์ และเพิ่มขึ้นร้อยละ 73.6 เมื่อเทียบกับเดือนตุลาคม 2563 ซึ่งอยู่ที่ระดับ 106.5 โดยราคาน้ำมันปาล์มปรับตัวสูงขึ้นเป็นเดือนที่ 4 ติดต่อกัน เนื่องจากความกังวลเกี่ยวกับผลผลิตที่ลดลงในมาเลเซีย ซึ่งเป็นผลจากการขาดแคลนแรงงานข้ามชาติอย่างต่อเนื่อง นอกจากนี้ราคาน้ำมันปาล์ม น้ำมันถั่วเหลือง และน้ำมันดอกทานตะวัน ยังปรับตัวสูงขึ้นจากความต้องการนำเข้าทั่วโลกที่ฟื้นตัว โดยเฉพาะอย่างยิ่งจากประเทศอินเดียที่ปรับลดอัตราภาษีนำเข้าน้ำมันสำหรับบริโภค สำหรับราคาน้ำมันเรพซิดปรับตัวสูงขึ้น เนื่องจากความตึงตัวของปริมาณผลผลิตของทั่วโลก รวมถึงราคาน้ำมันดิบที่พุ่งสูงขึ้นยังส่งผลให้ราคาน้ำมันพืชปรับตัวสูงขึ้นด้วย

+9.6% (MOM)

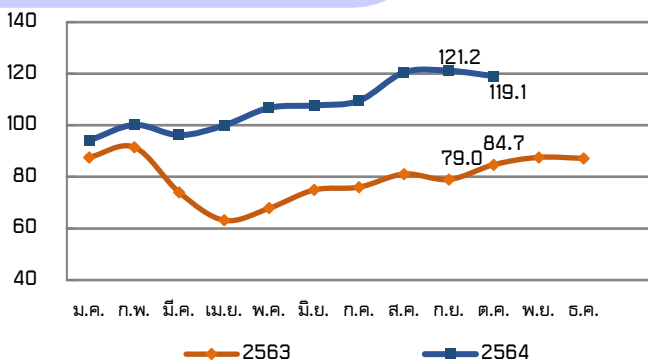
+73.6% (YOY)



## ดัชนีราคาน้ำตาล (Sugar Price Index)

-1.8% (MOM)

+40.6% (YOY)



□ ดัชนีราคาน้ำตาลในเดือนตุลาคม 2564 อยู่ที่ระดับ 119.1 ลดลงร้อยละ 1.8 เมื่อเทียบกับเดือนกันยายน 2564 ซึ่งอยู่ที่ระดับ 121.2 นับเป็นการลดลงเดือนแรกหลังจากเพิ่มขึ้นติดต่อกันมา 6 เดือน แต่เพิ่มขึ้นร้อยละ 40.6 เมื่อเทียบกับเดือนตุลาคม 2563 ซึ่งอยู่ที่ระดับ 84.7 โดยเป็นผลจากความกังวลเกี่ยวกับแนวโน้มผลผลิตที่ลดลงในบราซิล สำหรับการลดลงของราคาน้ำตาลในเดือนตุลาคมมีสาเหตุจากความต้องการนำเข้าของโลกที่มีจำกัด และปริมาณการส่งออกของอินเดียและไทยที่มีแนวโน้มเพิ่มขึ้น รวมถึงการอ่อนค่าของเงินเรียลบราซิล เมื่อเทียบกับดอลลาร์สหรัฐ อย่างไรก็ตาม ราคาเอทานอลที่สูงขึ้นในบราซิลทำให้น้ำตาลลดลงไม่มากนัก

กลุ่มสินค้า	กันยายน	ตุลาคม		อัตราการเปลี่ยนแปลง (ร้อยละ)	
	ปี 2564	ปี 2563	ปี 2564	ต.ค. 64 เทียบกับ ก.ย. 64 (MoM)	ต.ค. 64 เทียบกับ ต.ค. 63 (YoY)
ดัชนีราคาอาหารโลก	129.2	101.4	133.2	3.0	31.3
เนื้อสัตว์	112.8	91.8	112.1	-0.7	22.1
ผลิตภัณฑ์นม	118.1	104.5	120.7	2.2	15.5
ธัญพืช	132.8	112.1	137.1	3.2	22.4
น้ำมันพืช	168.6	106.5	184.8	9.6	73.6
น้ำตาล	121.2	84.7	119.1	-1.8	40.6

ที่มา: จากการคำนวณ โดยใช้ข้อมูลจาก FAO

### ความสัมพันธ์ระหว่างดัชนีราคาอาหารของ FAO กับราคาสินค้าเกษตรของไทย (เดือนตุลาคม 2564)



ราคาข้าวในตลาดโลกในเดือนตุลาคม 2564 ปรับตัวสูงขึ้นจากกิจกรรมการค้าและความต้องการของตลาดที่มีมากขึ้น ในขณะที่ผลผลิตในอาเซียนมีเพิ่มขึ้นจากการเข้าสู่ช่วงฤดูเก็บเกี่ยวของหลายประเทศ สำหรับราคาข้าวไทยในตลาดโลกมีการปรับตัวเพิ่มขึ้น เนื่องจากความกังวลเกี่ยวกับสถานการณ์น้ำท่วมที่อาจส่งผลกระทบต่อปริมาณผลผลิต ในขณะที่ราคาข้าวเปลือกในประเทศของไทยในเดือนตุลาคม 2564 ปรับตัวเพิ่มขึ้นเล็กน้อยเมื่อเทียบกับเดือนกันยายน 2564 เนื่องจากการส่งออกที่เพิ่มขึ้นต่อเนื่อง



ราคาข้าวโพดเลี้ยงสัตว์ในตลาดโลกในเดือนตุลาคม 2564 ยังคงทรงตัว โดยราคาพลังงานที่สูงขึ้นเป็นปัจจัยบวกต่อราคาข้าวโพดเลี้ยงสัตว์ แต่ปริมาณผลผลิตที่เพิ่มขึ้นตามฤดูกาลและการขนส่งทางเรือที่ดีขึ้นในสหรัฐอเมริกา ทำให้ราคาข้าวโพดเลี้ยงสัตว์ในตลาดโลกยังคงมีจำกัด สำหรับราคาข้าวโพดเลี้ยงสัตว์ในประเทศของไทยในเดือนตุลาคม 2564 ปรับตัวเพิ่มขึ้นเนื่องจากผลผลิตเข้าสู่ตลาดน้อย ขณะที่ความต้องการใช้ในภาคอุตสาหกรรมยังมีอย่างต่อเนื่อง



ราคาน้ำมันปาล์มในตลาดโลกในเดือนตุลาคม 2564 ปรับตัวเพิ่มขึ้น จากความต้องการนำเข้าทั่วโลกที่ฟื้นตัว โดยเฉพาะอย่างยิ่งจากประเทศอินเดียที่ลดอัตราภาษีนำเข้าน้ำมันสำหรับบริโภค ประกอบกับผลผลิตที่ลดลงในมาเลเซียที่ยังคงขาดแคลนแรงงานข้ามชาติอย่างต่อเนื่อง สำหรับราคาน้ำมันปาล์มของไทยในเดือนตุลาคม 2564 ปรับตัวเพิ่มขึ้นเมื่อเทียบกับเดือนกันยายน 2564 เนื่องจากปริมาณผลผลิตปาล์มน้ำมันในตลาดโลกลดลงส่งผลให้ประเทศไทยสามารถส่งออกน้ำมันปาล์มดิบได้มากขึ้น



ราคาเนื้อสัตว์ปีกในตลาดโลกในเดือนตุลาคม 2564 ปรับตัวเพิ่มขึ้นจากความต้องการทั่วโลกที่เพิ่มขึ้น ในขณะที่การขยายการผลิตสัตว์ปีกยังมีจำกัด สำหรับราคาไก่เนื้อของไทยในเดือนตุลาคม 2564 ปรับตัวลดลงเมื่อเทียบกับเดือนกันยายน 2564 เนื่องจากปริมาณผลผลิตที่ออกสู่ตลาดมีมากกว่าความต้องการของผู้บริโภค



ราคาสุกรในตลาดโลกในเดือนตุลาคม 2564 ปรับตัวลดลง เนื่องจากความต้องการซื้อจากจีนลดลง สำหรับราคาสุกรของไทยในเดือนตุลาคม 2564 ปรับตัวเพิ่มขึ้นเมื่อเทียบกับเดือนกันยายน 2564 เนื่องจากต้นทุนค่าวัตถุดิบอาหารสัตว์มีราคาสูงขึ้น