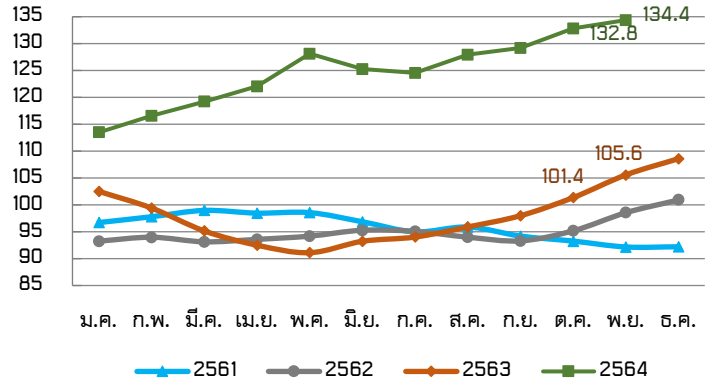


ดัชนีราคาอาหารของ FAO ปี 2561-2564
(ปีฐาน 2557-2559)



ในเดือนพฤศจิกายน 2564 ดัชนีราคาอาหารของ FAO อยู่ที่ระดับ 134.4 เพิ่มขึ้นร้อยละ 1.2 เมื่อเทียบกับเดือนตุลาคม 2564 ซึ่งอยู่ที่ระดับ 132.8 และเพิ่มขึ้นร้อยละ 27.3 เมื่อเทียบกับเดือนพฤศจิกายน 2563 ซึ่งอยู่ที่ระดับ 105.6 โดยกลุ่มสินค้าที่มีราคาเพิ่มขึ้น ได้แก่ ผลิตภัณฑ์นม ธัญพืช และน้ำตาล ส่วนกลุ่มสินค้าที่มีราคาลดลง ได้แก่ เนื้อสัตว์ และน้ำมันพืช สำหรับรายละเอียดในแต่ละกลุ่มสินค้า มีดังนี้

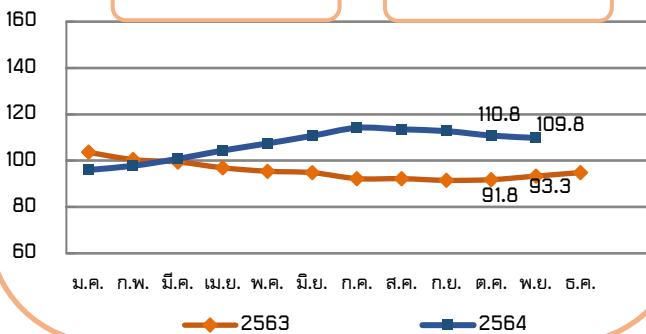
ดัชนีราคาอาหารของ FAO จำแนกตามกลุ่มสินค้า

ดัชนีราคาเนื้อสัตว์
(Meat Price Index)

ดัชนีราคาเนื้อสัตว์ในเดือนพฤศจิกายน 2564 อยู่ที่ระดับ 109.8 ลดลงร้อยละ 0.9 เมื่อเทียบกับเดือนตุลาคม 2564 ซึ่งอยู่ที่ระดับ 110.8 แต่เพิ่มขึ้นร้อยละ 17.6 เมื่อเทียบกับเดือนพฤศจิกายน 2563 ซึ่งอยู่ที่ระดับ 93.3 โดยราคาเนื้อสุกรปรับตัวลดลงเป็นเดือนที่ 5 ติดต่อกัน เนื่องจากความต้องการซื้อของจีนลดลง โดยเฉพาะจากสหภาพยุโรป ด้านราคาเนื้อแกะปรับตัวลดลงอย่างมากจากการส่งออกของออสเตรเลียที่เพิ่มขึ้น ส่วนราคาเนื้อวัวยังคงทรงตัว เนื่องจากราคาผลผลิตของบราซิลที่ลดลงถูกชดเชยด้วยมูลค่าการส่งออกของออสเตรเลียที่สูงขึ้น สำหรับราคาเนื้อสัตว์ปีกยังคงทรงตัว เนื่องจากปริมาณการผลิตที่มีเพียงพอกับความต้องการ แม้ว่าอาจยังมีข้อจำกัดด้านอุปทาน โดยเฉพาะปัญหาการขาดแคลนตู้คอนเทนเนอร์ในการขนส่งและการระบาดของโรคไขหวัดนกในยุโรปและเอเชีย

-0.9% (MOM)

+17.6% (YOY)

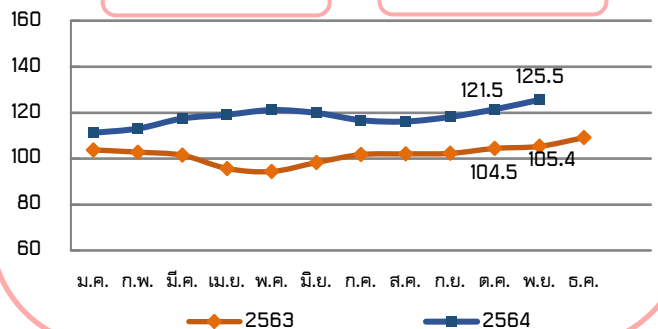


ดัชนีราคาผลิตภัณฑ์นม
(Dairy Price Index)

ดัชนีราคาผลิตภัณฑ์นมในเดือนพฤศจิกายน 2564 อยู่ที่ระดับ 125.5 เพิ่มขึ้นร้อยละ 3.4 เมื่อเทียบกับเดือนตุลาคม 2564 ซึ่งอยู่ที่ระดับ 121.5 และเพิ่มขึ้นร้อยละ 19.1 เมื่อเทียบกับเดือนพฤศจิกายน 2563 ซึ่งอยู่ที่ระดับ 105.4 โดยราคานนมและนมผงปรับตัวเพิ่มขึ้นเป็นเดือนที่ 3 ติดต่อกัน เนื่องจากการส่งออกของโลกที่ตึงตัวและปริมาณสต็อกที่ลดน้อยลงจากผู้ผลิตนมรายใหญ่หลายรายในยุโรปตะวันตกมีการส่งมอบสินค้าลดลง ประกอบกับผลผลิตของเอเชียเนียต่ำกว่าที่คาดการณ์ไว้ ขณะที่ความต้องการนำเข้าทั่วโลกยังคงมีอยู่มากและผู้ซื้อมีความพยายามในการจัดหาสินค้า ทำให้มีแรงกดดันต่อราคามากขึ้น แม้ว่าอาจมีความไม่แน่นอนเกี่ยวกับความต้องการในระยะสั้นที่เกิดจากข้อจำกัดที่เกี่ยวข้องกับโควิด-19 เพิ่มขึ้น ส่วนราคานมแข็งเพิ่มขึ้นเล็กน้อยจากความต้องการที่เพิ่มขึ้นและความล่าช้าในการจัดส่งของผู้ผลิตทั่วโลก

+3.4% (MOM)

+19.1% (YOY)

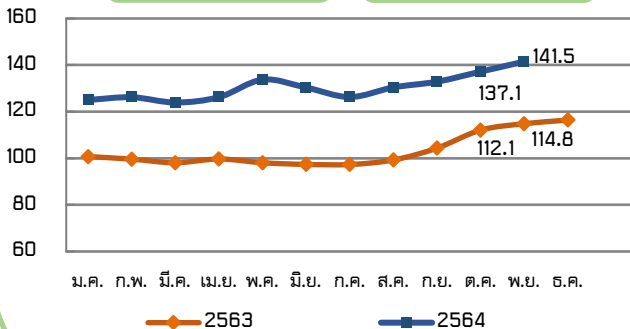


ดัชนีราคาธัญพืช (Cereal Price Index)

□ ดัชนีราคาธัญพืชในเดือนพฤศจิกายน 2564 อยู่ที่ระดับ 141.5 เพิ่มขึ้นร้อยละ 3.1 เมื่อเทียบกับเดือนตุลาคม 2564 ซึ่งอยู่ที่ระดับ 137.1 และเพิ่มขึ้นร้อยละ 23.2 เมื่อเทียบกับเดือนพฤศจิกายน 2563 ซึ่งอยู่ที่ระดับ 114.8 โดยราคาข้าวสาลีสูงขึ้นต่อเนื่องเป็นเดือนที่ 5 และระดับสูงสุดนับตั้งแต่เดือนพฤษภาคม 2554 เนื่องจากปริมาณผลผลิตที่ดิ่งตัว โดยเฉพาะข้าวสาลีคุณภาพสูงในประเทศผู้ส่งออกรายใหญ่ ขณะที่ความต้องการยังเพิ่มขึ้น โดยการเก็บเกี่ยวผลผลิตในออสเตรเลียมีคุณภาพลดลง เนื่องจากฝนที่ไม่ตกตามฤดูกาลและความไม่แน่นอนเกี่ยวกับการเปลี่ยนแปลงมาตรการการส่งออกของสหพันธรัฐรัสเซีย ในด้านราคาข้าวบาร์เลย์เพิ่มขึ้นต่อเนื่องจากการผลิตที่ดิ่งตัว ส่วนราคาข้าวโพดเลี้ยงสัตว์เพิ่มขึ้นเล็กน้อย เนื่องจากความต้องการที่เพิ่มขึ้นอย่างรวดเร็วในประเทศอาร์เจนตินา บราซิล และยูเครน ขณะที่ราคาส่งออกของสหรัฐอเมริกายังคงจำกัดจากปริมาณผลผลิตที่เพิ่มขึ้นตามฤดูกาลสำหรับราคาข้าวยังคงทรงตัว เนื่องจากปริมาณการเก็บเกี่ยวผลผลิตที่เพิ่มขึ้นของผู้ผลิตหลายรายในอาเซียน ในขณะที่ความต้องการนำเข้ายังมีไม่มาก

+3.1% (MOM)

+23.2% (YOY)

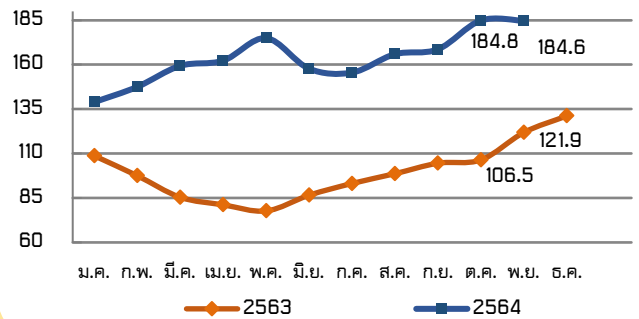


ดัชนีราคาน้ำมันพืช (Vegetable Oil Price Index)

□ ดัชนีราคาน้ำมันพืชในเดือนพฤศจิกายน 2564 อยู่ที่ระดับ 184.6 ลดลงร้อยละ 0.2 เมื่อเทียบกับเดือนตุลาคม 2564 ซึ่งอยู่ที่ระดับ 184.8 แต่เพิ่มขึ้นร้อยละ 51.4 เมื่อเทียบกับเดือนพฤศจิกายน 2563 ซึ่งอยู่ที่ระดับ 121.9 โดยดัชนีราคาน้ำมันพืชที่ลดลงเล็กน้อยเป็นผลจากราคาน้ำมันถั่วเหลืองและน้ำมันเรพซีดที่ปรับตัวลดลง เนื่องจากความต้องการที่ลดลงในขณะที่ราคาน้ำมันปาล์มยังคงทรงตัว เนื่องจากความกังวลที่เพิ่มขึ้นเกี่ยวกับผลกระทบของ COVID-19 รวมทั้งการคาดการณ์ว่าการผลิตจะชะลอตัวในประเทศผู้ผลิตรายใหญ่ นอกจากนี้ ราคาน้ำมันดิบที่ลดลงยังส่งผลต่อราคาน้ำมันพืชเช่นกัน

-0.2% (MOM)

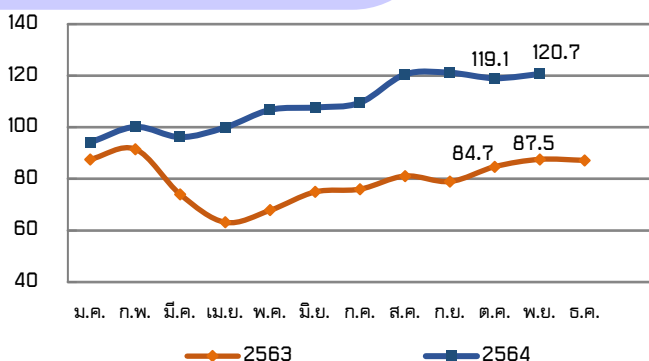
+51.4% (YOY)



ดัชนีราคาน้ำตาล (Sugar Price Index)

+1.4% (MOM)

+37.9% (YOY)



□ ดัชนีราคาน้ำตาลในเดือนพฤศจิกายน 2564 อยู่ที่ระดับ 120.7 เพิ่มขึ้นร้อยละ 1.4 เมื่อเทียบกับเดือนตุลาคม 2564 อยู่ที่ระดับ 119.1 และเพิ่มขึ้นถึงร้อยละ 37.9 เมื่อเทียบกับเดือนพฤศจิกายน 2563 ซึ่งอยู่ที่ระดับ 87.5 โดยราคาน้ำตาลโลกที่ฟื้นตัวขึ้นเป็นผลจากราคาเอทานอลที่ปรับตัวสูงขึ้น ทำให้โรงงานน้ำตาลในบราซิลซึ่งเป็นผู้ส่งออกน้ำตาลรายใหญ่ของโลกนำอ้อยไปผลิตเอทานอลมากขึ้น ประกอบกับความต้องการน้ำตาลเพิ่มขึ้นทั่วโลกจากต้นทุนค่าขนส่งที่ปรับตัวลดลง อย่างไรก็ตาม ราคาน้ำตาลที่เพิ่มขึ้นยังคงมีข้อจำกัดจากปริมาณการส่งออกจำนวนมากของอินเดียและแนวโน้มการส่งออกที่ดีขึ้นของไทย

กลุ่มสินค้า	ตุลาคม		พฤศจิกายน		อัตราการเปลี่ยนแปลง (ร้อยละ)	
	ปี 2564	ปี 2563	ปี 2564	พ.ย. 64 เทียบกับ ต.ค. 64 (MoM)	พ.ย. 64 เทียบกับ พ.ย. 63 (YoY)	
ดัชนีราคาอาหารโลก	132.8	105.6	134.4	1.2	27.3	
เนื้อสัตว์	110.8	93.3	109.8	-0.9	17.6	
ผลิตภัณฑ์นม	121.5	105.4	125.5	3.4	19.1	
ธัญพืช	137.1	114.8	141.5	3.1	23.2	
น้ำมันพืช	184.8	121.9	184.6	-0.2	51.4	
น้ำตาล	119.1	87.5	120.7	1.4	37.9	

ที่มา: จากการคำนวณ โดยใช้ข้อมูลจาก FAO

ความสัมพันธ์ระหว่างดัชนีราคาอาหารของ FAO กับราคาสินค้าเกษตรของไทย (เดือนพฤศจิกายน 2564)



ราคาข้าวในตลาดโลกในเดือนพฤศจิกายน 2564 อยู่ในระดับทรงตัว เนื่องจากประเทศผู้ผลิตในอาเซียนมีการเก็บเกี่ยวผลผลิตเพิ่มขึ้น ขณะที่กิจกรรมการค้าในตลาดอาเซียนลดลง ความต้องการข้าวที่ยังมีไม่มากและยังกระจายตัว รวมถึงข้อจำกัดจากค่าขนส่งที่สูงขึ้น โดยราคาข้าวคุณภาพสูงของไทยทั้งข้าวขาวและข้าวหอมในตลาดโลกยังคงมีทิศทางลดลง ส่วนราคาข้าวเหนียวปรับตัวสูงขึ้น สำหรับราคาข้าวเปลือกในประเทศไทยในเดือนพฤศจิกายน 2564 ปรับตัวเพิ่มขึ้นเล็กน้อยเมื่อเทียบกับเดือนตุลาคม 2564 เนื่องจากปริมาณการส่งออกที่เพิ่มขึ้นต่อเนื่อง



ราคาข้าวโพดเลี้ยงสัตว์ในตลาดโลกในเดือนพฤศจิกายน 2564 เพิ่มขึ้นเล็กน้อย เนื่องจากความต้องการที่เพิ่มขึ้นในประเทศอาร์เจนตินา บราซิล และยูเครน แต่ยังมีข้อจำกัดจากปริมาณผลผลิตที่เพิ่มขึ้นตามฤดูกาลของสหรัฐอเมริกา สำหรับราคาข้าวโพดเลี้ยงสัตว์ในประเทศไทยในเดือนพฤศจิกายน 2564 ปรับตัวเพิ่มขึ้นเมื่อเทียบกับเดือนตุลาคม 2564 เนื่องจากยังมีความต้องการใช้ในอุตสาหกรรมต่าง ๆ อย่างต่อเนื่อง



ราคาน้ำมันปาล์มในตลาดโลกในเดือนพฤศจิกายน 2564 ยังคงทรงตัว เนื่องจากความกังวลเกี่ยวกับผลกระทบของ COVID-19 ประกอบกับการคาดการณ์ว่าการผลิตจะชะลอตัวในประเทศผู้ผลิตรายใหญ่ และปัญหาการขาดแคลนแรงงาน สำหรับราคาน้ำมันปาล์มของไทยในเดือนพฤศจิกายน 2564 ปรับตัวเพิ่มขึ้นเมื่อเทียบกับเดือนตุลาคม 2564 เนื่องจากมีความต้องการใช้น้ำมันปาล์มเพื่อการบริโภคและพลังงานทดแทนเพิ่มขึ้น



ราคาเนื้อสัตว์ปีกในตลาดโลกในเดือนพฤศจิกายน 2564 ยังคงทรงตัว เนื่องจากผลิตได้เพียงพอต่อความต้องการ แม้ว่าจะมีข้อจำกัดด้านอุปทาน โดยเฉพาะอย่างยิ่งปัญหาการขาดแคลนตู้คอนเทนเนอร์ในการขนส่งและการระบาดของโรคไข้หวัดนกในยุโรปและเอเชีย สำหรับราคาไก่เนื้อของไทยในเดือนพฤศจิกายน 2564 ปรับตัวเพิ่มขึ้นเมื่อเทียบกับเดือนตุลาคม 2564 เนื่องจากมีการวางแผนการผลิตให้สอดคล้องกับความต้องการของตลาด



ราคาสุกรในตลาดโลกในเดือนพฤศจิกายน 2564 ปรับตัวลดลง เนื่องจากความต้องการซื้อจากจีนและสหภาพยุโรปลดลง สำหรับราคาสุกรของไทยในเดือนพฤศจิกายน 2564 ปรับตัวเพิ่มขึ้นเมื่อเทียบกับเดือนตุลาคม 2564 เนื่องจากผลผลิตที่ออกสู่ตลาดลดลง ประกอบกับต้นทุนค่าวัตถุดิบอาหารสัตว์มีราคาสูงขึ้น