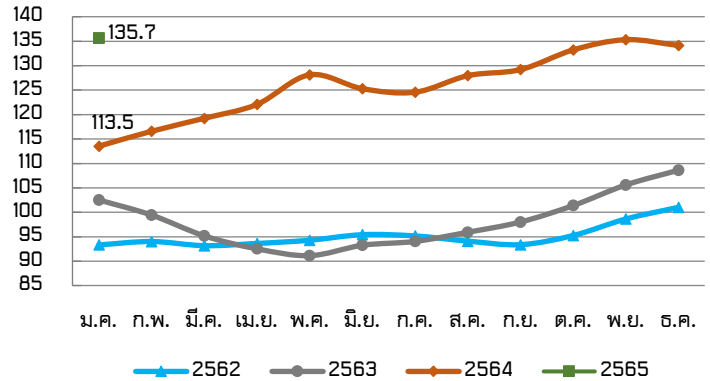


ดัชนีราคาอาหารของ FAO ปี 2562-2565  
(ปีฐาน 2557-2559)

ในเดือนมกราคม 2565 ดัชนีราคาอาหารของ FAO อยู่ที่ระดับ 135.7 เพิ่มขึ้นร้อยละ 1.1 เมื่อเทียบกับเดือนธันวาคม 2564 ซึ่งอยู่ที่ระดับ 134.1 และเพิ่มขึ้นร้อยละ 19.5 เมื่อเทียบกับเดือนมกราคม 2564 ซึ่งอยู่ที่ระดับ 113.5 โดยกลุ่มสินค้าที่มีราคาเพิ่มขึ้น ได้แก่ เนื้อสัตว์ ผลิตภัณฑ์นม ธัญพืช และน้ำมันพืช ส่วนกลุ่มสินค้าที่มีราคาลดลงคือ น้ำตาล สำหรับรายละเอียดในแต่ละกลุ่มสินค้า มีดังนี้



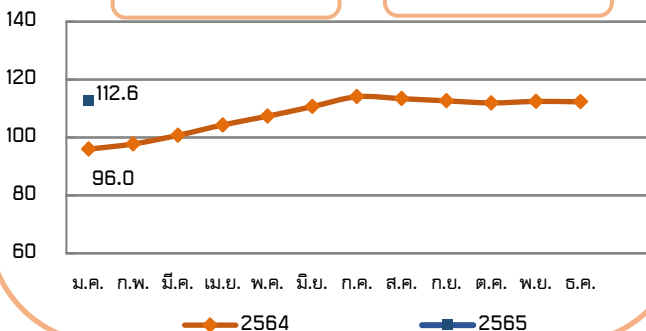
ดัชนีราคาอาหารของ FAO จำแนกตามกลุ่มสินค้า

ดัชนีราคาเนื้อสัตว์  
(Meat Price Index)

ดัชนีราคาเนื้อสัตว์ในเดือนมกราคม 2565 อยู่ที่ระดับ 112.6 เพิ่มขึ้นร้อยละ 0.2 เมื่อเทียบกับเดือนธันวาคม 2564 ซึ่งอยู่ที่ระดับ 112.3 และเพิ่มขึ้นร้อยละ 17.3 เมื่อเทียบกับเดือนมกราคม 2564 ซึ่งอยู่ที่ระดับ 96.0 โดยในเดือนมกราคม 2565 ราคาเนื้อวัวปรับตัวเพิ่มขึ้นแตะระดับสูงสุดครั้งใหม่ เนื่องจากความต้องการนำเข้าของทั่วโลกที่มีมากกว่าปริมาณผลผลิตที่ส่งออก โดยเฉพาะผลผลิตจากบราซิลและโอเชียเนีย ซึ่งสะท้อนถึงจำนวนโคสำหรับการแปรรูปที่ลดลง สำหรับราคาเนื้อสุกรปรับตัวเพิ่มขึ้นเล็กน้อย เนื่องจากการขาดแคลนแรงงานและต้นทุนการผลิตที่สูง ทำให้ปริมาณการผลิตทั่วโลกลดลง ในขณะที่ราคาเนื้อแกะและราคาเนื้อสัตว์ปีกปรับตัวลดลง เนื่องจากมีปริมาณผลผลิตทั่วโลกที่พร้อมส่งออกมากกว่าความต้องการนำเข้า ถึงแม้ว่าจะมีข้อจำกัดด้านการผลิตและการขนส่งจากสถานการณ์โควิด-19 รวมถึงการระบาดของโรคไข้หวัดนกในประเทศผู้ผลิตหลักบางประเทศ

+0.2% (MOM)

+17.3% (YOY)

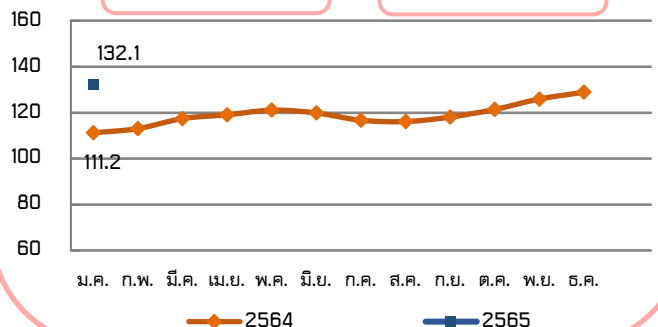


ดัชนีราคาผลิตภัณฑ์นม  
(Dairy Price Index)

ดัชนีราคาผลิตภัณฑ์นมในเดือนมกราคม 2565 อยู่ที่ระดับ 132.1 เพิ่มขึ้นร้อยละ 2.4 เมื่อเทียบกับเดือนธันวาคม 2564 ซึ่งอยู่ที่ระดับ 129.0 และเพิ่มขึ้นร้อยละ 18.7 เมื่อเทียบกับเดือนมกราคม 2564 ซึ่งอยู่ที่ระดับ 111.2 โดยในเดือนมกราคม 2565 ราคาผลิตภัณฑ์นมปรับตัวสูงขึ้นจากราคานมผงขาดมันเนยและราคาเนยที่เพิ่มขึ้น เนื่องจากการดึงตัวของตลาดโลก ซึ่งเกิดจากปริมาณผลผลิตสำหรับส่งออกลดลง โดยเฉพาะในยุโรปตะวันตกที่ประเทศผู้ผลิตนมรายใหญ่บางประเทศมีการปรับลดการขนส่งนมและมีระดับสต็อกที่ลดลง ส่วนการผลิตนมในโอเชียเนียคาดว่าจะยังคงต่ำกว่าระดับเฉลี่ย ส่งผลให้ตลาดนมทั่วโลกดึงตัวมากขึ้น นอกจากนี้ การแปรรูปและการขนส่งที่ล่าช้า เนื่องจากการขาดแคลนแรงงานซึ่งเป็นผลจากสถานการณ์โควิด-19 ยังส่งผลให้ราคานมปรับตัวสูงขึ้น

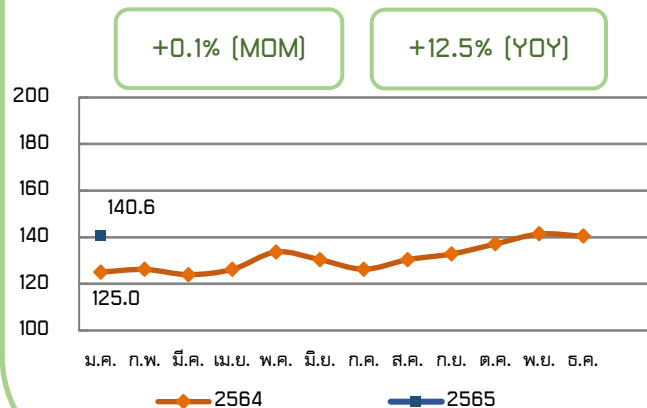
+2.4% (MOM)

+18.7% (YOY)



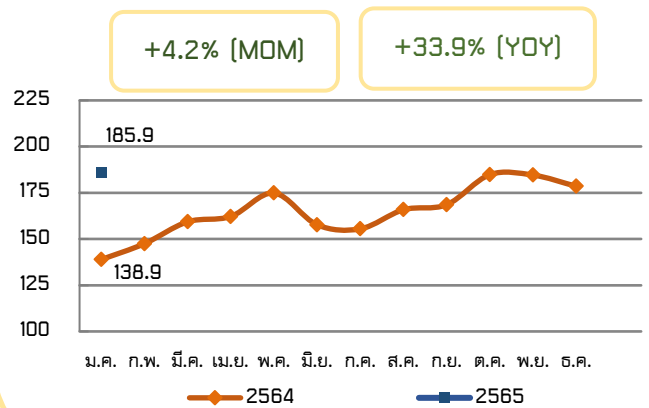
## ดัชนีราคาธัญพืช (Cereal Price Index)

□ ดัชนีราคาธัญพืชในเดือนมกราคม 2565 อยู่ที่ระดับ 140.6 เพิ่มขึ้นร้อยละ 0.1 เมื่อเทียบกับเดือนธันวาคม 2564 ซึ่งอยู่ที่ระดับ 140.5 และเพิ่มขึ้นร้อยละ 12.5 เมื่อเทียบกับเดือนมกราคม 2564 ซึ่งอยู่ที่ระดับ 125.0 โดยราคาข้าวโพดเลี้ยงสัตว์ปรับตัวเพิ่มขึ้น เนื่องจากความกังวลเกี่ยวกับภาวะแห้งแล้งในซีกโลกใต้ทั้งในอาร์เจนตินาและบราซิล แม้ว่าจะมีแรงกดดันเพิ่มขึ้นจากภาวะข้าวสาลีล้นตลาด ในด้านราคาข้าวฟ่างปรับตัวสูงขึ้นตามแนวโน้มราคาข้าวโพดเลี้ยงสัตว์ ส่วนราคาข้าวปรับตัวเพิ่มขึ้น เนื่องจากการเสร็จสิ้นของการเก็บเกี่ยวผลผลิตของผู้ผลิตรายใหญ่และการซื้อขายของผู้ซื้อในเอเชีย ขณะที่ราคาข้าวสาลีปรับลดลง เนื่องจากผลผลิตที่เพิ่มขึ้นตามฤดูการเก็บเกี่ยวในออสเตรเลียและอาร์เจนตินา อย่างไรก็ตาม ปริมาณความต้องการที่เพิ่มขึ้นอย่างต่อเนื่อง ผลผลิตข้าวสาลีคุณภาพสูงที่ดwind และความไม่แน่นอนของผลผลิตที่ส่งออกได้ ทำให้ราคาข้าวสาลีลดลงไม่มากนัก ส่วนราคาข้าวบาร์เลย์มีการปรับตัวลดลงเล็กน้อย



## ดัชนีราคาน้ำมันพืช (Vegetable Oil Price Index)

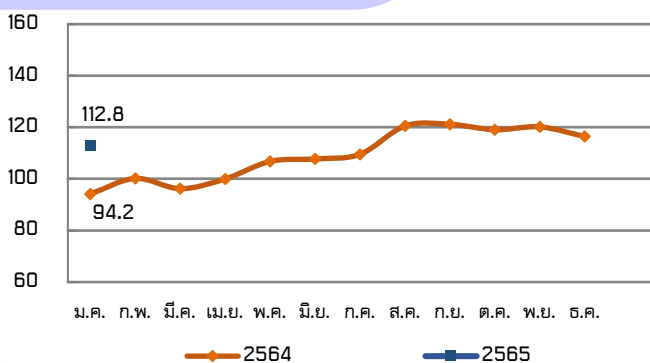
□ ดัชนีราคาน้ำมันพืชในเดือนมกราคม 2565 อยู่ที่ระดับ 185.9 เพิ่มขึ้นร้อยละ 4.2 เมื่อเทียบกับเดือนธันวาคม 2564 ซึ่งอยู่ที่ระดับ 178.5 นับเป็นสถิติสูงสุดตั้งแต่ที่ผ่านมา และเพิ่มขึ้นถึงร้อยละ 33.9 เมื่อเทียบกับเดือนมกราคม 2564 ซึ่งอยู่ที่ระดับ 138.9 โดยดัชนีราคาน้ำมันพืชที่เพิ่มขึ้นเป็นผลจากราคาน้ำมันปาล์ม น้ำมันถั่วเหลือง น้ำมันเรพซิด และน้ำมันเมล็ดทานตะวันที่ปรับตัวสูงขึ้น ในด้านราคาน้ำมันปาล์มปรับตัวเพิ่มขึ้นเนื่องจากความกังวลเกี่ยวกับแนวโน้มการส่งออกที่ลดลงของอินโดนีเซีย ซึ่งเป็นผู้ส่งออกน้ำมันปาล์มรายใหญ่ที่สุดของโลก และผลผลิตในประเทศผู้ผลิตหลักที่ยังคงลดลง สำหรับราคาน้ำมันถั่วเหลืองปรับตัวเพิ่มขึ้นจากการนำเข้าที่แข็งแกร่งโดยเฉพาะอย่างยิ่งจากอินเดีย ส่วนราคาน้ำมันเรพซิดและราคาน้ำมันเมล็ดทานตะวันปรับตัวเพิ่มขึ้นจากปริมาณการผลิตที่ดwind และความต้งการนำเข้าทั่วโลกที่พุ่งสูงขึ้น นอกจากนี้ ราคาน้ำมันดิบที่สูงขึ้นยังสนับสนุนให้ราคาน้ำมันพืชเพิ่มขึ้นด้วย



## ดัชนีราคาน้ำตาล (Sugar Price Index)

-3.1% (MOM)

+19.8% (YOY)



□ ดัชนีราคาน้ำตาลในเดือนมกราคม 2565 อยู่ที่ระดับ 112.8 ลดลงร้อยละ 3.1 เมื่อเทียบกับเดือนธันวาคม 2564 อยู่ที่ระดับ 116.4 ซึ่งเป็นการลดลงต่อเนื่องเป็นเดือนที่สองและลดลงต่ำสุดในรอบ 6 เดือน แต่ยังคงเพิ่มขึ้นร้อยละ 19.8 เมื่อเทียบกับเดือนมกราคม 2564 ซึ่งอยู่ที่ระดับ 94.2 โดยราคาน้ำตาลที่ลดลงเป็นผลจากแนวโน้มการผลิตและความก้าวหน้าของการเก็บเกี่ยวที่ดีในประเทศไทยและอินเดีย รวมถึงปริมาณน้ำฝนที่เพิ่มขึ้นในพื้นที่เพาะปลูกของบราซิล นอกจากนี้ ราคาเอทานอลที่ลดลงในบราซิลยังคงเป็นปัจจัยกดดันราคาน้ำตาลในตลาดโลก อย่างไรก็ตาม การแข็งค่าของค่าเงินเรียลบราซิลเมื่อเทียบกับดอลลาร์สหรัฐที่อาจเป็นข้อจำกัดในการขนส่งสินค้าจากบราซิล เป็นปัจจัยที่ป้องกันไม่ให้น้ำตาลลดลงมากขึ้น

กลุ่มสินค้า	ธันวาคม	มกราคม		อัตราการเปลี่ยนแปลง (ร้อยละ)	
	ปี 2564	ปี 2564	ปี 2565	ม.ค. 65 เทียบกับ ธ.ค. 64 (MoM)	ม.ค. 65 เทียบกับ ม.ค. 64 (YoY)
ดัชนีราคาอาหารโลก	134.1	113.5	135.7	1.1	19.5
เนื้อสัตว์	112.3	96.0	112.6	0.2	17.3
ผลิตภัณฑ์นม	129.0	111.2	132.1	2.4	18.7
ธัญพืช	140.5	125.0	140.6	0.1	12.5
น้ำมันพืช	178.5	138.9	185.9	4.2	33.9
น้ำตาล	116.4	94.2	112.8	-3.1	19.8

ที่มา: จากการคำนวณ โดยใช้ข้อมูลจาก FAO

### ความสัมพันธ์ระหว่างดัชนีราคาอาหารของ FAO กับราคาสินค้าเกษตรของไทย (เดือนมกราคม 2565)



ราคาข้าวในตลาดโลกในเดือนมกราคม 2565 ปรับตัวเพิ่มขึ้น เนื่องจากการเก็บเกี่ยวผลผลิตของผู้ผลิตรายใหญ่และการซื้อขายของผู้ซื้อในเอเชียที่เสริมจลันลง โดยราคาข้าวของไทยในตลาดโลกทั้งข้าวขาว ข้าวหอม และข้าวเหนียวปรับเพิ่มขึ้นสอดคล้องกับราคาข้าวเปลือกในประเทศของไทยในเดือนมกราคม 2565 ที่ปรับตัวเพิ่มขึ้นเมื่อเทียบกับเดือนธันวาคม 2564 เนื่องจากมีความต้องการเพื่อส่งออกมากขึ้น



ราคาข้าวโพดเลี้ยงสัตว์ในตลาดโลกในเดือนมกราคม 2565 ปรับตัวเพิ่มขึ้น เนื่องจากความกังวลเกี่ยวกับภาวะแห้งแล้งในซีกโลกใต้ทั้งในอาร์เจนตินาและบราซิล สำหรับราคาข้าวโพดเลี้ยงสัตว์ในประเทศของไทยในเดือนมกราคม 2565 ปรับตัวลงเล็กน้อยเมื่อเทียบกับเดือนธันวาคม 2564 เนื่องจากความต้องการที่ชะลอตัว



ราคาน้ำมันปาล์มในตลาดโลกในเดือนมกราคม 2565 ปรับตัวเพิ่มสูงขึ้น เนื่องจากตลาดมีความกังวลในเรื่องปริมาณการผลิตที่ลดลงของผู้ผลิตรายใหญ่อย่างอินโดนีเซียและมาเลเซีย สำหรับราคาน้ำมันปาล์มของไทยในเดือนมกราคม 2565 ปรับตัวเพิ่มขึ้นเมื่อเทียบกับเดือนธันวาคม 2564 เนื่องจากตลาดมีความต้องการเพิ่มขึ้น



ราคาน้ำตาลในตลาดโลกในเดือนมกราคม 2565 ปรับตัวลดลง เนื่องจากปริมาณการผลิตของโลกมีแนวโน้มเพิ่มขึ้นจากผู้ส่งออกสำคัญ คือ ไทยและอินเดีย ประกอบกับปริมาณน้ำฝนที่เพิ่มขึ้นในบราซิล และการลดลงของราคาเอทานอล อย่างไรก็ตาม ราคาอ้อยโรงงานของไทยในเดือนมกราคม 2565 ยังคงปรับตัวสูงขึ้น โดยราคาอ้อยโรงงานเพิ่มขึ้นร้อยละ 4.6 เมื่อเทียบกับเดือนธันวาคม 2564 และเพิ่มขึ้นถึงร้อยละ 18.2 เมื่อเทียบกับเดือนมกราคม 2564



ราคาเนื้อสัตว์ปีกในตลาดโลกในเดือนมกราคม 2565 ปรับตัวลดลง เนื่องจากมีข้อจำกัดด้านการผลิตและการขนส่ง ประกอบกับการระบาดของโรคไข้หวัดนกในประเทศผู้ผลิตหลักบางประเทศ สำหรับราคาไก่เนื้อของไทยในเดือนมกราคม 2565 ปรับตัวเพิ่มขึ้นเมื่อเทียบกับเดือนธันวาคม 2564 เนื่องจากความต้องการของตลาดเพิ่มขึ้น



ราคาสุกรในตลาดโลกในเดือนมกราคม 2565 ปรับตัวเพิ่มขึ้นเล็กน้อย เนื่องจากขาดแคลนแรงงานและมีต้นทุนการผลิตที่สูงจึงทำให้ปริมาณการผลิตทั่วโลกลดลง ประกอบกับการนำเข้าที่ชะลอตัวของจีน สำหรับราคาสุกรของไทยในเดือนมกราคม 2565 ปรับตัวเพิ่มขึ้นเมื่อเทียบกับเดือนธันวาคม 2564 เนื่องจากผลผลิตที่ออกสู่ตลาดลดลง ประกอบกับต้นทุนค่าวัตถุดิบอาหารสัตว์มีราคาสูงขึ้น