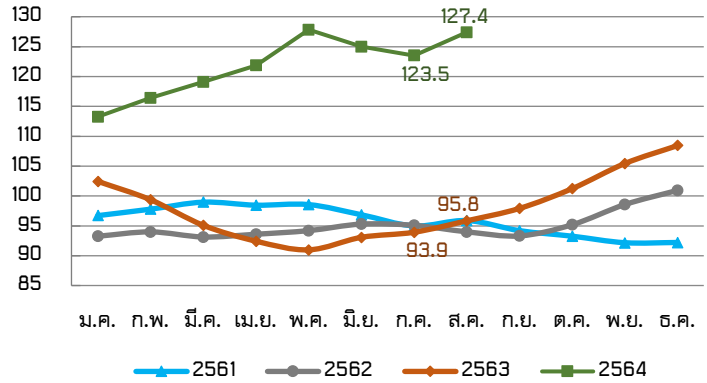


ดัชนีราคาอาหารของ FAO ปี 2561-2564  
(ปีฐาน 2557-2559)



ในเดือนสิงหาคม 2564 ดัชนีราคาอาหารของ FAO อยู่ที่ระดับ 127.4 เพิ่มขึ้นร้อยละ 3.1 เมื่อเทียบกับเดือนกรกฎาคม 2564 ซึ่งอยู่ที่ระดับ 123.5 และเพิ่มขึ้นร้อยละ 32.9 เมื่อเทียบกับเดือนสิงหาคม 2563 ซึ่งอยู่ที่ระดับ 95.8 โดยกลุ่มสินค้าที่มีราคาเพิ่มขึ้น ได้แก่ เนื้อสัตว์ ธัญพืช น้ำมันพืช และน้ำตาล ส่วนกลุ่มสินค้าที่มีราคาลดลง คือ ผลิตภัณฑ์นม

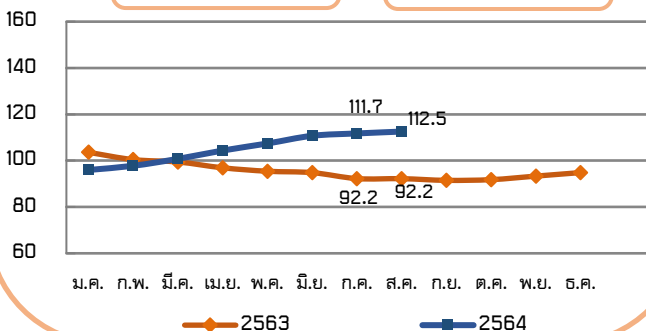
ดัชนีราคาอาหารของ FAO จำแนกตามกลุ่มสินค้า

ดัชนีราคาเนื้อสัตว์  
(Meat Price Index)

ดัชนีราคาเนื้อสัตว์ในเดือนสิงหาคม 2564 อยู่ที่ระดับ 112.5 เพิ่มขึ้นร้อยละ 0.7 เมื่อเทียบกับเดือนกรกฎาคม 2564 ซึ่งอยู่ที่ระดับ 111.7 และเพิ่มขึ้นร้อยละ 22.0 เมื่อเทียบกับเดือนสิงหาคม 2563 ซึ่งอยู่ที่ระดับ 92.2 โดยในเดือนสิงหาคม 2564 ราคาเนื้อแกะและราคาเนื้อวัวปรับตัวเพิ่มขึ้นจากปริมาณการซื้อที่เพิ่มขึ้นโดยเฉพาะจากจีน ประกอบกับโอเชียเนียมีการควบคุมปริมาณสัตว์ที่เข้าสู่โรงฆ่าสัตว์ ราคาเนื้อสัตว์ปีกปรับตัวเพิ่มขึ้นจากความต้องการนำเข้าที่เพิ่มขึ้นของประเทศเอเชียตะวันออกเฉียงและตะวันออกกลาง ท่ามกลางการผลิตที่มีอย่างจำกัดในประเทศผู้ส่งออกรายใหญ่บางประเทศ เนื่องจากต้นทุนการผลิตที่สูงและการขาดแคลนแรงงาน ในขณะที่ราคาเนื้อสุกรปรับตัวลดลงจากปริมาณการซื้อของจีนที่ลดลงอย่างต่อเนื่อง ประกอบกับความต้องการซื้อภายในประเทศของยุโรปลดลง ท่ามกลางปริมาณสุกรที่พร้อมเข้าสู่โรงฆ่าสัตว์เพิ่มขึ้นเล็กน้อย

+0.7% (MOM)

+22.0% (YOY)

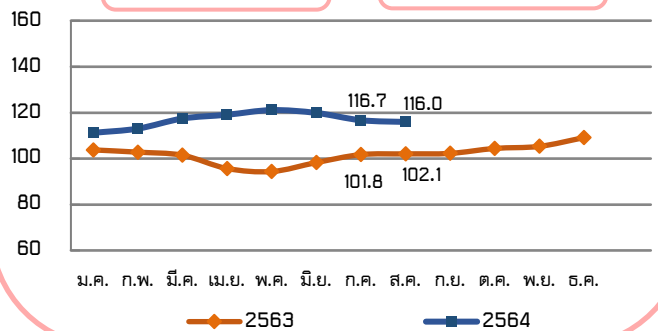


ดัชนีราคาผลิตภัณฑ์นม  
(Dairy Price Index)

ดัชนีราคาผลิตภัณฑ์นมในเดือนสิงหาคม 2564 อยู่ที่ระดับ 116.0 ลดลงร้อยละ 0.6 เมื่อเทียบกับเดือนกรกฎาคม 2564 ซึ่งอยู่ที่ระดับ 116.7 แต่เพิ่มขึ้นร้อยละ 13.6 เมื่อเทียบกับเดือนสิงหาคม 2563 ซึ่งอยู่ที่ระดับ 102.1 โดยในเดือนสิงหาคม 2564 ราคามเนจปรับตัวลดลง เนื่องจากความต้องการนำเข้าของทั่วโลกลดลง ประกอบกับผลผลิตที่พร้อมส่งออกมีปริมาณเพิ่มขึ้นในช่วงฤดูการผลิตใหม่ของโอเชียเนีย ในขณะที่ราคาเนยแข็งปรับตัวเพิ่มขึ้นจากความต้องการของประเทศในยุโรปที่เพิ่มขึ้น แต่มีปริมาณการผลิตลดลง ส่วนราคาเนยปรับตัวสูงขึ้นเล็กน้อยตามความต้องการนำเข้าที่เพิ่มขึ้นจากประเทศในเอเชียตะวันออกเฉียง

-0.6% (MOM)

+13.6% (YOY)

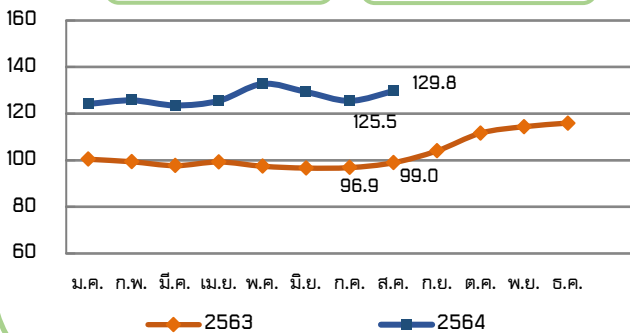


## ดัชนีราคาธัญพืช (Cereal Price Index)

ดัชนีราคาธัญพืชในเดือนเดือนสิงหาคม 2564 อยู่ที่ระดับ 129.8 เพิ่มขึ้นร้อยละ 3.4 เมื่อเทียบกับเดือนกรกฎาคม 2564 ซึ่งอยู่ที่ระดับ 125.5 และเพิ่มขึ้นร้อยละ 31.1 เมื่อเทียบกับเดือนสิงหาคม 2563 ซึ่งอยู่ที่ระดับ 99.0 โดยราคาข้าวสาลีปรับตัวเพิ่มขึ้น เนื่องจากการคาดการณ์การเก็บเกี่ยวที่ลดลงของประเทศผู้ส่งออกรายใหญ่ ในด้านราคาข้าวบาเลย์ปรับตัวเพิ่มขึ้น เนื่องจากการเพิ่มขึ้นของราคาข้าวสาลี ประกอบกับแนวโน้มการผลิตที่ลดลง โดยเฉพาะในแคนาดาและสหรัฐอเมริกา ในขณะที่ราคาข้าวโพดเลี้ยงสัตว์ลดลงเล็กน้อย เนื่องจากแนวโน้มการผลิตที่ดีขึ้นในอาร์เจนตินา สหภาพยุโรป และยูเครน ซึ่งช่วยลดผลกระทบจากการคาดการณ์การผลิตที่ลดลงในบราซิล และสหรัฐอเมริกา ส่วนราคาข้าวฟ่างปรับตัวลดลงเช่นเดียวกัน สำหรับราคาข้าวยังคงปรับตัวลดลง ซึ่งเป็นผลจากความพยายามในการส่งเสริมการขายในตลาดต่างประเทศและการเคลื่อนไหวของสกุลเงิน

+3.4% (MOM)

+31.1% (YOY)

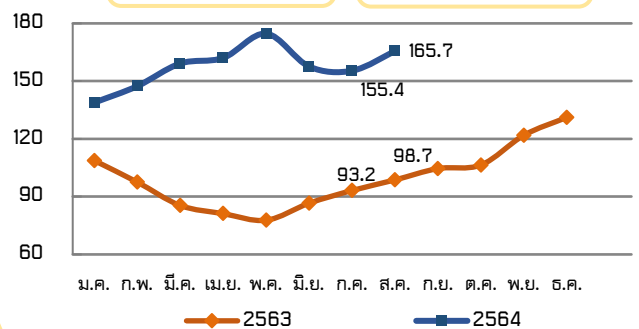


## ดัชนีราคาน้ำมันพืช (Vegetable Oil Price Index)

ดัชนีราคาน้ำมันพืชในเดือนเดือนสิงหาคม 2564 อยู่ที่ระดับ 165.7 เพิ่มขึ้นร้อยละ 6.7 เมื่อเทียบกับเดือนกรกฎาคม 2564 อยู่ที่ระดับ 155.4 และเพิ่มขึ้นร้อยละ 67.9 เมื่อเทียบกับเดือนสิงหาคม 2563 ซึ่งอยู่ที่ระดับ 98.7 ดัชนีราคาน้ำมันพืชที่ฟื้นตัวขึ้นเป็นผลจากราคาน้ำมันปาล์ม น้ำมันเรพซิด และน้ำมันเมล็ดทานตะวันเพิ่มขึ้นเป็นหลัก โดยในเดือนสิงหาคม 2564 ราคาน้ำมันปาล์มปรับตัวเพิ่มขึ้นสูงสุดเป็นประวัติการณ์ ซึ่งเป็นผลจากการผลิตที่ต่ำกว่าศักยภาพและการลดลงของสต็อกน้ำมันปาล์มในประเทศมาเลเซีย สำหรับราคาน้ำมันเรพซิดปรับตัวเพิ่มขึ้น เนื่องจากสหภาพยุโรปมีความต้องการบริโภคเพิ่มขึ้น ในขณะที่ปริมาณการผลิตของโลกมีค่อนข้างจำกัด ส่วนราคาน้ำมันเมล็ดทานตะวันปรับตัวเพิ่มขึ้นจากการปริมาณการส่งออกที่มีอย่างจำกัดในภูมิภาคทะเลดำ เนื่องจากผลผลิตในปี 2564/65 ยังไม่ได้เก็บเกี่ยวเข้าสู่ตลาด

+6.7% (MOM)

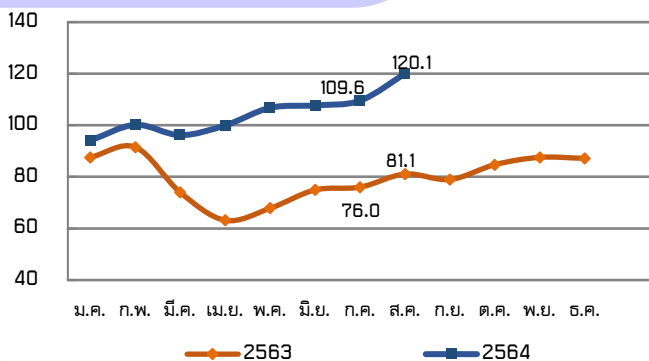
+67.9% (YOY)



## ดัชนีราคาน้ำตาล (Sugar Price Index)

+9.6% (MOM)

+48.1% (YOY)



ดัชนีราคาน้ำตาลในเดือนสิงหาคม 2564 อยู่ที่ระดับ 120.1 เพิ่มขึ้นร้อยละ 9.6 เมื่อเทียบกับเดือนกรกฎาคม 2564 อยู่ที่ระดับ 109.6 และเพิ่มขึ้นร้อยละ 48.1 เมื่อเทียบกับเดือนสิงหาคม 2563 ซึ่งอยู่ที่ระดับ 81.1 โดยราคาน้ำตาลปรับตัวเพิ่มขึ้นอย่างรวดเร็วเนื่องจากความกังวลเกี่ยวกับการเกิดน้ำค้างแข็งที่สร้างความเสียหายต่อผลผลิตอ้อยของบราซิล และผลกระทบจากสภาพอากาศที่แห้งแล้งต่อเนื่อง อย่างไรก็ตาม ราคาน้ำตาลที่เพิ่มขึ้นยังคงได้รับแรงกดดันจากราคาน้ำมันดิบที่ปรับตัวลดลง การอ่อนค่าของค่าเงินเรียลบราซิลเมื่อเทียบกับดอลลาร์สหรัฐ และแนวโน้มการผลิตที่ดีขึ้นในอินเดียและสหภาพยุโรป

กลุ่มสินค้า	กรกฎาคม	สิงหาคม		อัตราการเปลี่ยนแปลง (ร้อยละ)	
	ปี 2564	ปี 2563	ปี 2564	ส.ค. 64 เทียบกับ ก.ค. 64 (MoM)	ส.ค. 64 เทียบกับ ส.ค. 63 (YoY)
ดัชนีราคาอาหารโลก	123.5	95.8	127.4	3.1	32.9
เนื้อสัตว์	111.7	92.2	112.5	0.7	22.0
ผลิตภัณฑ์นม	116.7	102.1	116.0	-0.6	13.6
ธัญพืช	125.5	99.0	129.8	3.4	31.1
น้ำมันพืช	155.4	98.7	165.7	6.7	67.9
น้ำตาล	109.6	81.1	120.1	9.6	48.1

ที่มา: จากการคำนวณ โดยใช้ข้อมูลจาก FAO

### ความสัมพันธ์ระหว่างดัชนีราคาอาหารของ FAO กับราคาสินค้าเกษตรของไทย (เดือนสิงหาคม 2564)



ราคาข้าวในตลาดโลกในเดือนสิงหาคม 2564 ยังคงปรับตัวลดลง และระดับต่ำสุดนับตั้งแต่เดือนพฤษภาคม 2560 โดยราคาข้าวในอาเซียนยังลดลงจากความพยายามที่จะกระตุ้นการขายในตลาดต่างประเทศ ซึ่งยังมีข้อจำกัดด้านต้นทุน การขนส่งที่สูงและการขาดแคลนตู้คอนเทนเนอร์ รวมถึงสถานการณ์ของโควิด-19 ที่ทำให้ความต้องการชะลอตัวลง ในขณะที่ตลาดมีการแข่งขันสูงขึ้น สำหรับราคาข้าวไทยทุกชนิดในตลาดโลกมีการปรับตัวลง สอดคล้องกับราคาข้าวในประเทศไทยในเดือนสิงหาคม 2564 ที่ปรับตัวลดลง เนื่องจากการส่งออกที่ยังชะลอตัว



ราคาข้าวโพดเลี้ยงสัตว์ในตลาดโลกในเดือนสิงหาคม 2564 ปรับตัวลดลงจากเดือนที่ผ่านมา เนื่องจากแนวโน้มการผลิตที่ดีขึ้นในอาร์เจนตินา สหภาพยุโรป และยูเครน ในขณะที่ราคาข้าวโพดเลี้ยงสัตว์ในประเทศไทยในเดือนสิงหาคม 2564 ปรับตัวเพิ่มขึ้น เนื่องจากฝนที่ตกหนัก ทำให้ผลผลิตเข้าสู่ตลาดน้อย ขณะที่ความต้องการใช้ยังมีอย่างต่อเนื่อง



ราคาน้ำมันปาล์มในตลาดโลกในเดือนสิงหาคม 2564 ปรับตัวเพิ่มขึ้น เนื่องจากการผลิตที่ต่ำกว่าศักยภาพและการลดลงของสต็อกน้ำมันปาล์มในประเทศมาเลเซีย สำหรับราคาน้ำมันปาล์มของไทยในเดือนสิงหาคม 2564 ปรับตัวเพิ่มขึ้นเมื่อเทียบกับเดือนกรกฎาคม 2564 เนื่องจากปริมาณผลผลิตที่ลดลงตามฤดูกาล



ราคาเนื้อสัตว์ปีกในตลาดโลกในเดือนสิงหาคม 2564 ปรับตัวเพิ่มขึ้น เนื่องจากความต้องการนำเข้าที่เพิ่มขึ้นของเอเชียตะวันออกและตะวันออกกลาง ท่ามกลางการผลิตที่มีอย่างจำกัดในประเทศผู้ส่งออกรายใหญ่บางประเทศ สำหรับราคาไก่เนื้อของไทยในเดือนสิงหาคม 2564 ปรับตัวลดลงเล็กน้อยเมื่อเทียบกับเดือนกรกฎาคม 2564 เนื่องจากความต้องการของผู้บริโภคลดลง



ราคาสุกรในตลาดโลกในเดือนสิงหาคม 2564 ปรับตัวลดลง เนื่องจากปริมาณการซื้อของจีนที่ลดลงอย่างต่อเนื่อง ประกอบกับความต้องการซื้อภายในประเทศของยุโรปลดลง ในขณะที่ปริมาณสุกรที่พร้อมเข้าสู่โรงฆ่าเพิ่มขึ้น สำหรับราคาสุกรของไทยในเดือนสิงหาคม 2564 ปรับตัวลดลงเมื่อเทียบกับเดือนกรกฎาคม 2564 เนื่องจากผลผลิตเนื้อสุกรที่ออกสู่ตลาดมีมากกว่าความต้องการของผู้บริโภค