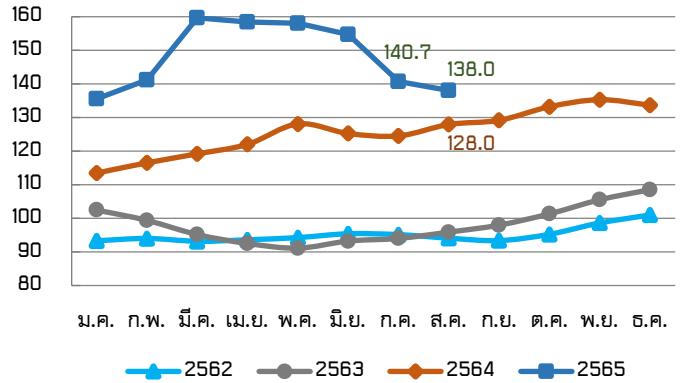


ในเดือนสิงหาคม 2565 ดัชนีราคาอาหารของ FAO อยู่ที่ระดับ 138.0 ลดลงร้อยละ 1.9 เมื่อเทียบกับเดือนกรกฎาคม 2565 ซึ่งอยู่ที่ระดับ 140.7 แต่เพิ่มขึ้นร้อยละ 7.9 เมื่อเทียบกับเดือนสิงหาคม 2564 ซึ่งอยู่ที่ระดับ 128.0 โดยทุกกลุ่มสินค้า ได้แก่ เนื้อสัตว์ ผลิตภัณฑ์นม ธัญพืช น้ำมันพืช และน้ำตาลมีราคาลดลง สำหรับรายละเอียดในแต่ละกลุ่มสินค้า มีดังนี้

ดัชนีราคาอาหารของ FAO ปี 2562-2565 (ปีฐาน 2557-2559)

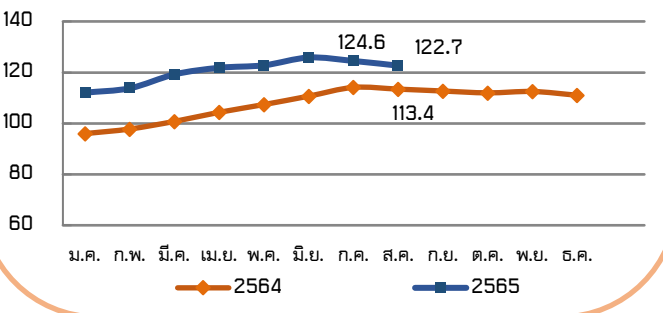


ดัชนีราคาอาหารของ FAO จำแนกตามกลุ่มสินค้า

ดัชนีราคาเนื้อสัตว์ (Meat Price Index)

ดัชนีราคาเนื้อสัตว์ในเดือนสิงหาคม 2565 อยู่ที่ระดับ 122.7 ลดลงร้อยละ 1.5 เมื่อเทียบกับเดือนกรกฎาคม 2565 ซึ่งอยู่ที่ระดับ 124.6 เป็นการลดลงติดต่อกันเป็นเดือนที่สองนับจากระดับสูงสุดในเดือนมิถุนายน 2565 แต่ยังคงเพิ่มขึ้นร้อยละ 8.2 เมื่อเทียบกับสิงหาคม 2564 ซึ่งอยู่ที่ระดับ 113.4 โดยราคาเนื้อสัตว์ปีกลดลง เนื่องจากประเทศผู้นำเข้าหลักมีการนำเข้าลดลง ขณะที่ความพร้อมในการส่งออกของทั่วโลกมีมากขึ้นในด้านราคาเนื้อวัวปรับตัวลดลง เนื่องจากความต้องการบริโภคในประเทศผู้ส่งออกหลักบางประเทศลดลง ประกอบกับปริมาณผลผลิตเพื่อการส่งออกเพิ่มขึ้น และปริมาณการผลิตในออสเตรเลียเพิ่มขึ้นเล็กน้อย ในขณะที่ราคาเนื้อสุกรปรับตัวเพิ่มขึ้น เนื่องจากปริมาณผลผลิตสุกรที่พร้อมสำหรับการฆ่ายังอยู่ในระดับต่ำอย่างต่อเนื่อง ส่วนราคาเนื้อแกะพื้นทวีปในระดับปานกลาง เนื่องจากความต้องการนำเข้าเพิ่มขึ้นจากบางประเทศในยุโรปซึ่งขดเขยการซื้อของจีนที่ลดลง

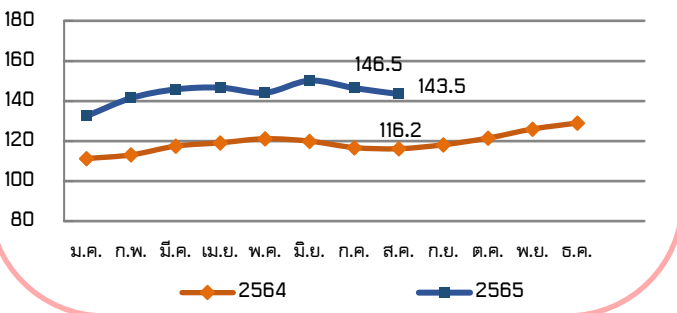
-1.5% (MOM)1 +8.2% (YOY)



ดัชนีราคาผลิตภัณฑ์นม (Dairy Price Index)

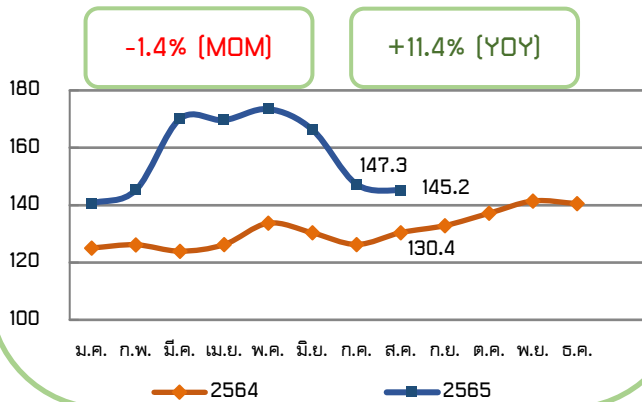
ดัชนีราคาผลิตภัณฑ์นมในเดือนสิงหาคม 2565 อยู่ที่ระดับ 143.5 ลดลงร้อยละ 2.0 เมื่อเทียบกับเดือนกรกฎาคม 2565 ซึ่งอยู่ที่ระดับ 146.5 แต่เพิ่มขึ้นร้อยละ 23.5 เมื่อเทียบกับเดือนสิงหาคม 2564 ซึ่งอยู่ที่ระดับ 116.2 โดยในเดือนสิงหาคม 2565 ราคาเนยและราคานมผงปรับตัวลดลงสาเหตุมาจากผู้นำเข้าหลักมีความต้องการลดลง เนื่องจากยังคงมีสินค้าคงคลังเพียงพอต่อการใช้งาน ประกอบกับคาดการณ์ว่าตลาดจะมีปริมาณผลผลิตเพิ่มขึ้นจากฤดูกาลการผลิตใหม่ของนิวซีแลนด์ซึ่งส่งผลให้ราคาปรับตัวลงด้วยเช่นกัน แม้ว่าการผลิตนมจะลดลงในภูมิภาคการผลิตที่สำคัญหลายแห่งทั้งยุโรปตะวันตกและสหรัฐอเมริกา ในขณะที่ราคาเนยแข็งปรับตัวสูงขึ้นติดต่อกันเป็นเดือนที่ 10 สะท้อนถึงความต้องการนำเข้าทั่วโลกที่คงที่และยอดขายที่แข็งแกร่งโดยเฉพาะในแหล่งท่องเที่ยวของยุโรป

-2.0% (MOM) +23.5% (YOY)



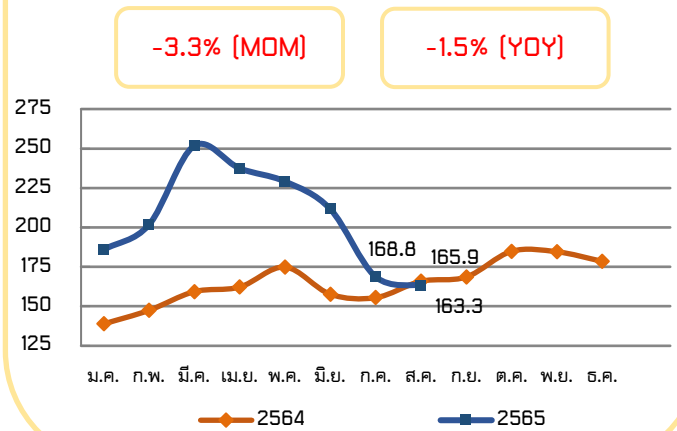
ดัชนีราคาธัญพืช (Cereal Price Index)

□ ดัชนีราคาธัญพืชในเดือนสิงหาคม 2565 อยู่ที่ระดับ 145.2 ลดลงร้อยละ 1.4 เมื่อเทียบกับเดือนกรกฎาคม 2565 ซึ่งอยู่ที่ระดับ 147.3 แต่ยังคงเพิ่มขึ้นร้อยละ 11.4 เมื่อเทียบกับเดือนสิงหาคม 2564 ซึ่งอยู่ที่ระดับ 130.4 โดยราคาข้าวสาลีลดลงร้อยละ 5.1 ซึ่งนับเป็นการลดลงติดต่อกันเป็นเดือนที่ 3 เนื่องจากแนวโน้มของผลผลิตที่สูงขึ้นโดยเฉพาะในประเทศแคนาดา สหรัฐอเมริกา และสหพันธ์รัสเซีย และผลผลิตตามฤดูกาลที่สูงขึ้นจากการเก็บเกี่ยวต่อเนื่องของซีกโลกเหนือ รวมทั้งการกลับมาส่งออกได้อีกครั้งในรอบห้าเดือนของท่าเรือทะเลดำในยูเครน อย่างไรก็ตาม ราคาข้าวสาลีในตลาดโลกยังคงเพิ่มขึ้นร้อยละ 10.6 เมื่อเทียบกับเดือนสิงหาคม 2564 ส่วนราคาข้าวบาร์เลย์และข้าวฟ่างลดลงร้อยละ 3.8 และ 3.4 ตามลำดับ ในด้านราคาข้าวยังคงทรงตัว โดยราคาข้าวอินดิกาที่มีตลาดการค้าที่ใหญ่ที่สุดปรับตัวลดลงเล็กน้อย ซึ่งชดเชยกับในตลาดข้าวอื่น ๆ ที่มีราคาเพิ่มขึ้นเล็กน้อยเช่นกัน สำหรับราคาข้าวโพดเลี้ยงสัตว์ปรับตัวเพิ่มขึ้นเล็กน้อยเนื่องจากแนวโน้มการผลิตที่ลดลงในสหภาพยุโรปและสหรัฐอเมริกาจากสภาพอากาศที่แห้งแล้งและอิทธิพลของคลื่นความร้อน ขณะที่การกลับมาส่งออกได้อีกครั้งของยูเครนทำให้ราคาเพิ่มขึ้นไม่มากนัก

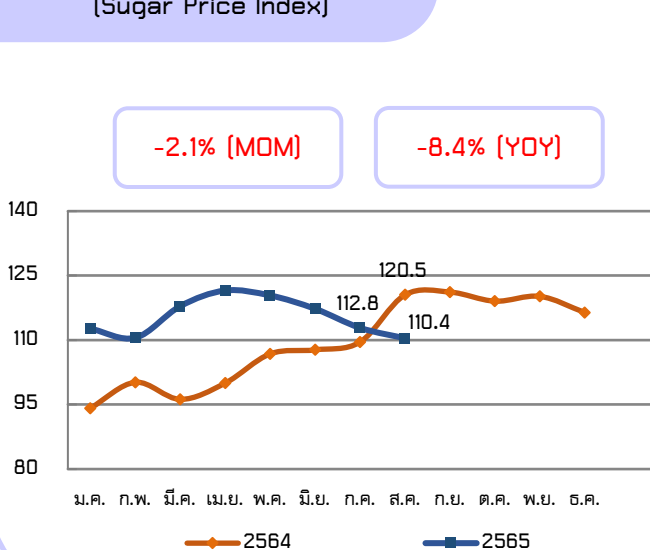


ดัชนีราคาน้ำมันพืช (Vegetable Oil Price Index)

□ ดัชนีราคาน้ำมันพืชในเดือนสิงหาคม 2565 อยู่ที่ระดับ 163.3 ลดลงร้อยละ 3.3 เมื่อเทียบกับเดือนกรกฎาคม 2565 ซึ่งอยู่ที่ระดับ 168.8 และลดลงร้อยละ 1.5 เมื่อเทียบกับเดือนสิงหาคม 2564 ซึ่งอยู่ที่ระดับ 165.9 โดยดัชนีราคาน้ำมันพืชที่ลดลงอย่างต่อเนื่องเป็นผลมาจากราคาน้ำมันปาล์ม น้ำมันเมล็ดดอกทานตะวัน และน้ำมันเรพซีดที่ปรับตัวลดลงด้านราคาน้ำมันปาล์มปรับตัวลดลงติดต่อกันเป็นเดือนที่ 5 เนื่องจากปริมาณการส่งออกของประเทศอินโดนีเซียเพิ่มมากขึ้นจากภาษีส่งออกที่ลดลง และปริมาณผลผลิตที่เพิ่มขึ้นตามฤดูกาลในภูมิภาคเอเชียตะวันออกเฉียงใต้ สำหรับราคาน้ำมันเมล็ดดอกทานตะวันปรับตัวลดลงเนื่องจากความต้องการนำเข้าทั่วโลกที่ลดลง ประกอบกับท่าเรือของยูเครนเริ่มกลับมาทำการขนส่งได้อีกครั้ง ส่วนราคาน้ำมันเรพซีดปรับตัวลดลงเช่นกัน เนื่องจากคาดว่าจะมีปริมาณผลผลิตจำนวนมากในฤดูกาลปี 2565/66 ที่จะมาถึง ในขณะที่ราคาน้ำมันถั่วเหลืองปรับตัวเพิ่มขึ้นเล็กน้อย เนื่องจากความกังวลเกี่ยวกับสภาพอากาศที่ไม่เอื้ออำนวยต่อการผลิตถั่วเหลืองในสหรัฐอเมริกา



ดัชนีราคาน้ำตาล (Sugar Price Index)



□ ดัชนีราคาน้ำตาลในเดือนสิงหาคม 2565 อยู่ที่ระดับ 110.4 ลดลงร้อยละ 2.1 เมื่อเทียบกับเดือนกรกฎาคม 2565 ซึ่งอยู่ที่ระดับ 112.8 และลดลงร้อยละ 8.4 เมื่อเทียบกับเดือนสิงหาคม 2564 ซึ่งเป็นการลดลงติดต่อกันเป็นเดือนที่ 4 และอยู่ในระดับต่ำที่สุดนับตั้งแต่เดือนกรกฎาคมของปีที่ผ่านมา โดยราคาน้ำตาลที่ลดลงเป็นผลจากปริมาณการส่งออกน้ำตาลของอินเดียที่เพิ่มขึ้น และราคาเอทานอลที่ลดลงในบราซิลซึ่งทำให้คาดว่าจะมีการใช้อ้อยเพื่อผลิตน้ำตาลเพิ่มขึ้น อย่างไรก็ตาม ปริมาณการผลิตน้ำตาลในบราซิลที่ต่ำกว่าที่คาดการณ์ไว้ในช่วงครึ่งแรกของเดือนสิงหาคมจากสภาพอากาศที่ไม่เอื้ออำนวย ความกังวลเกี่ยวกับผลกระทบของสภาพอากาศที่แห้งแล้งต่อการผลิตในสหภาพยุโรป และการแข็งค่าของค่าเงินเรียลบราซิลเมื่อเทียบกับดอลลาร์สหรัฐซึ่งช่วยไม่ให้น้ำตาลลดลงไปมากนัก

กลุ่มสินค้า	กรกฎาคม	สิงหาคม		อัตราการเปลี่ยนแปลง (ร้อยละ)	
	ปี 2565	ปี 2564	ปี 2565	ส.ค. 65 เทียบกับ ก.ค. 65 (MoM)	ส.ค. 65 เทียบกับ ส.ค. 64 (YoY)
ดัชนีราคาอาหารโลก	140.7	128.0	138.0	-1.9	7.9
เนื้อสัตว์	124.6	113.4	122.7	-1.5	8.2
ผลิตภัณฑ์นม	146.5	116.2	143.5	-2.0	23.5
ธัญพืช	147.3	130.4	145.2	-1.4	11.4
น้ำมันพืช	168.8	165.9	163.3	-3.3	-1.5
น้ำตาล	112.8	120.5	110.4	-2.1	-8.4

ที่มา: จากการคำนวณ โดยใช้ข้อมูลจาก FAO

ความสัมพันธ์ระหว่างดัชนีราคาอาหารของ FAO กับราคาสินค้าเกษตรของไทย (เดือนสิงหาคม 2565)



ราคาข้าวในตลาดโลกในเดือนสิงหาคม 2565 ยังคงทรงตัว เนื่องจากราคาข้าวอินดิกาที่มีตลาดการค้าที่ใหญ่ที่สุดปรับตัวลดลงเล็กน้อย ซึ่งชดเชยกับราคาข้าวในตลาดข้าวอื่น ๆ ที่เพิ่มขึ้น สำหรับราคาข้าวในประเทศไทยในเดือนสิงหาคม 2565 เพิ่มขึ้น เนื่องจากสถานการณ์การส่งออกข้าวไทยที่ยังคงเติบโตอย่างต่อเนื่องและตลาดการส่งออกยังมีความต้องการที่สูง



ราคาข้าวโพดเลี้ยงสัตว์ในตลาดโลกในเดือนสิงหาคม 2565 ปรับตัวขึ้นเล็กน้อย เนื่องจากแนวโน้มการผลิตที่ลดลงในสหภาพยุโรปและสหรัฐอเมริกาจากสภาพอากาศที่แห้งแล้งและคลื่นความร้อน ประกอบกับการกลับมาส่งออกได้อีกครั้งของยูเครน สำหรับราคาข้าวโพดเลี้ยงสัตว์ในประเทศไทยในเดือนสิงหาคม 2565 ลดลงเนื่องจากมีปริมาณผลผลิตเพิ่มขึ้น แต่ยังคงติดตามสถานการณ์ในตลาดโลกอย่างต่อเนื่องจากสถานการณ์ภัยแล้งและอิทธิพลของคลื่นความร้อนที่อาจส่งผลให้ผลผลิตลดลงเป็นจำนวนมาก



ราคาน้ำมันปาล์มในตลาดโลกในเดือนสิงหาคม 2565 ปรับตัวลดลง เนื่องจากปริมาณการส่งออกของอินโดนีเซียเพิ่มขึ้นจากภาษีส่งออกที่ลดลง และผลผลิตในเอเชียตะวันออกเฉียงใต้ที่เพิ่มขึ้นตามฤดูกาล สำหรับราคาน้ำมันปาล์มของไทยในเดือนสิงหาคม 2565 ปรับตัวลดลงเมื่อเทียบกับเดือนกรกฎาคม 2565 ตามราคาในตลาดโลกที่ปรับตัวลดลง



ราคาเนื้อสัตว์ปีกในตลาดโลกในเดือนสิงหาคม 2565 ปรับตัวลดลง เนื่องจากประเทศผู้นำเข้าหลักมีการนำเข้าลดลงและความพร้อมในการส่งออกทั่วโลกค่อนข้างสูงขึ้น สำหรับราคาไก่เนื้อของไทยในเดือนสิงหาคม 2565 ปรับตัวเพิ่มขึ้นเมื่อเทียบกับเดือนกรกฎาคม 2565 เนื่องจากผลผลิตที่ออกสู่ตลาดมีปริมาณน้อยกว่าความต้องการของผู้บริโภค



ราคาสุกรในตลาดโลกในเดือนสิงหาคม 2565 ปรับตัวเพิ่มขึ้น เนื่องจากปริมาณผลผลิตสุกรที่พร้อมสำหรับการฆ่ายังอยู่ในระดับต่ำอย่างต่อเนื่อง สำหรับราคาสุกรของไทยในเดือนสิงหาคม 2565 ปรับตัวเพิ่มขึ้นเมื่อเทียบกับเดือนกรกฎาคม 2565 เนื่องจากมีผลผลิตออกสู่ตลาดลดลง และต้นทุนวัตถุดิบอาหารสัตว์ยังอยู่ในระดับสูง