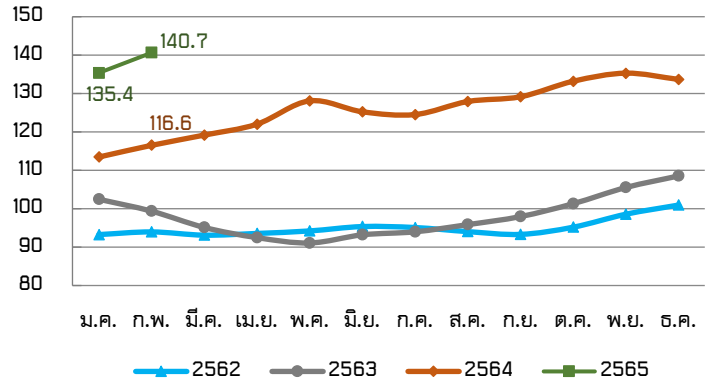


ดัชนีราคาอาหารของ FAO ปี 2562-2565
(ปีฐาน 2557-2559)



ในเดือนกุมภาพันธ์ 2565 ดัชนีราคาอาหารของ FAO อยู่ที่ระดับ 140.7 เพิ่มขึ้นร้อยละ 3.9 เมื่อเทียบกับเดือนมกราคม 2565 ซึ่งอยู่ที่ระดับ 135.4 และเพิ่มขึ้นร้อยละ 20.7 เมื่อเทียบกับเดือนกุมภาพันธ์ 2564 ซึ่งอยู่ที่ระดับ 116.6 โดยกลุ่มสินค้าที่มีราคาเพิ่มขึ้น ได้แก่ เนื้อสัตว์ ผลิตภัณฑ์นม ธัญพืช และน้ำมันพืช ส่วนกลุ่มสินค้าที่มีราคาลดลงคือ น้ำตาล สำหรับรายละเอียดในแต่ละกลุ่มสินค้า มีดังนี้

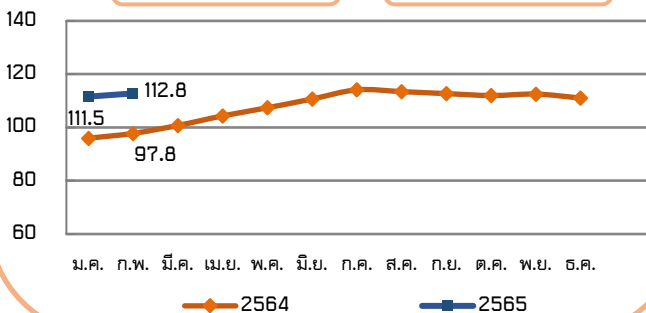
ดัชนีราคาอาหารของ FAO จำแนกตามกลุ่มสินค้า

ดัชนีราคาเนื้อสัตว์
(Meat Price Index)

ดัชนีราคาเนื้อสัตว์ในเดือนกุมภาพันธ์ 2565 อยู่ที่ระดับ 112.8 เพิ่มขึ้นร้อยละ 1.1 เมื่อเทียบกับเดือนมกราคม 2565 ซึ่งอยู่ที่ระดับ 111.5 และเพิ่มขึ้นร้อยละ 15.3 เมื่อเทียบกับเดือนกุมภาพันธ์ 2564 ซึ่งอยู่ที่ระดับ 97.8 โดยในเดือนกุมภาพันธ์ 2565 ราคาเนื้อวัวปรับตัวเพิ่มขึ้นทำสถิติสูงสุดครั้งใหม่ เนื่องจากความต้องการนำเข้าของทั่วโลกที่เพิ่มขึ้นอย่างมาก ขณะที่จำนวนโคเนื้อที่พร้อมเข้าสู่โรงฆ่าสัตว์ในบราซิลลดลง และความต้องการฟื้นฟูฝูงสัตว์ในออสเตรเลียยังมีอยู่มาก สำหรับราคาเนื้อสุกรปรับเพิ่มขึ้นจากความต้องการที่เพิ่มขึ้น ประกอบกับสหภาพยุโรปและสหรัฐอเมริกามีการปรับลดปริมาณการผลิต ในขณะที่ราคาเนื้อแกะปรับตัวลดลงติดต่อกันเป็นเดือนที่สี่ เนื่องจากผลผลิตที่พร้อมส่งออกของเอเชียเนี่ยยังมีปริมาณมาก ส่วนราคาเนื้อสัตว์ปีกปรับตัวลดลงเล็กน้อยเนื่องจากความต้องการนำเข้าของจีนลดลงหลังสิ้นสุดเทศกาลฤดูใบไม้ผลิ และความต้องการบริโภคในประเทศของบราซิลลดลง

+1.1% (MOM)

+15.3% (YOY)

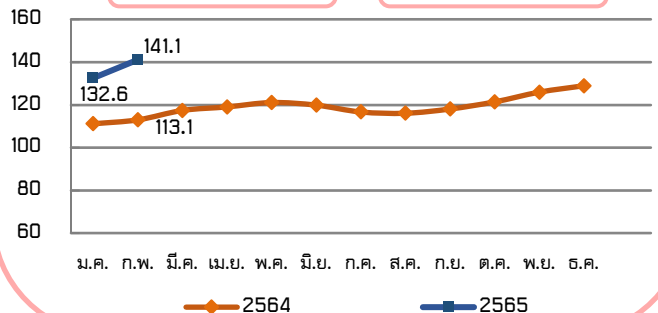


ดัชนีราคาผลิตภัณฑ์นม
(Dairy Price Index)

ดัชนีราคาผลิตภัณฑ์นมในเดือนกุมภาพันธ์ 2565 อยู่ที่ระดับ 141.1 เพิ่มขึ้นร้อยละ 6.4 เมื่อเทียบกับเดือนมกราคม 2565 ซึ่งอยู่ที่ระดับ 132.6 และเพิ่มขึ้นร้อยละ 24.8 เมื่อเทียบกับเดือนกุมภาพันธ์ 2564 ซึ่งอยู่ที่ระดับ 113.1 โดยในเดือนกุมภาพันธ์ 2565 ราคาผลิตภัณฑ์นมปรับตัวสูงขึ้นเนื่องจากภาวะตึงตัวอย่างต่อเนื่องของตลาดโลก ซึ่งเกิดจากปริมาณผลผลิตในยุโรปตะวันตกและเอเชียเนี่ยต่ำกว่าที่คาดการณ์ไว้ ขณะที่ความต้องการนำเข้ายังคงเพิ่มขึ้นอย่างต่อเนื่อง โดยเฉพาะอย่างยิ่งจากประเทศในเอเชียเหนือและตะวันออกกลาง ส่งผลให้ราคามเนฆและราคาเนยแข็งเพิ่มขึ้น สำหรับราคามเนฆขาดมันเนยปรับตัวสูงขึ้นมากซึ่งเป็นผลจากปริมาณการส่งผลผลิตนมเข้าสู่โรงงานในยุโรปตะวันตกที่ลดลง ส่วนราคาเนยปรับตัวสูงขึ้นจากความต้องการที่เพิ่มขึ้น

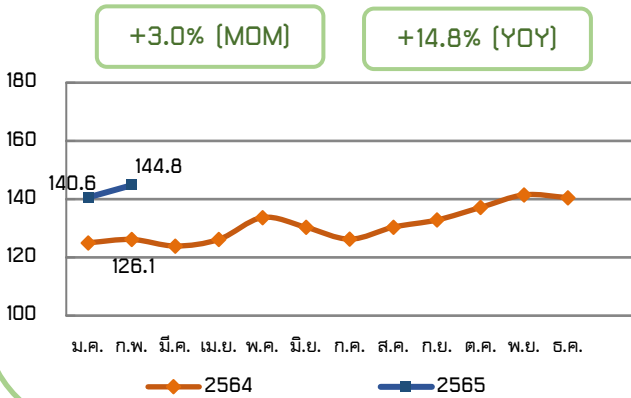
+6.4% (MOM)

+24.8% (YOY)



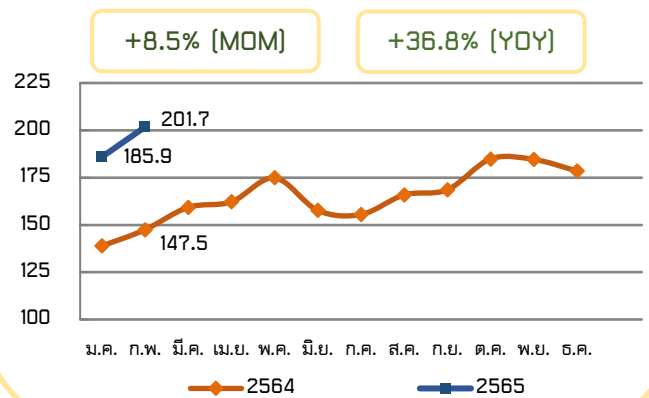
ดัชนีราคาธัญพืช (Cereal Price Index)

□ ดัชนีราคาธัญพืชในเดือนกุมภาพันธ์ 2565 อยู่ที่ระดับ 144.8 เพิ่มขึ้นร้อยละ 3.0 เมื่อเทียบกับเดือนมกราคม 2565 ซึ่งอยู่ที่ระดับ 140.6 และเพิ่มขึ้นร้อยละ 14.8 เมื่อเทียบกับเดือนกุมภาพันธ์ 2564 ซึ่งอยู่ที่ระดับ 126.1 โดยราคาข้าวสาลีเพิ่มขึ้น เนื่องจากความไม่แน่นอนของปริมาณการผลิตทั่วโลก และการหยุดชะงักของการค้าธัญพืชในภูมิภาคทะเลดำที่เป็นอุปสรรคต่อการส่งออกจากยูเครนและสหพันธรัฐรัสเซียซึ่งเป็นผู้ส่งออกข้าวสาลีรายใหญ่ ส่วนราคาข้าวโพดเลี้ยงสัตว์เพิ่มขึ้น เนื่องจากความกังวลเกี่ยวกับการเพาะปลูกในอาร์เจนตินาและบราซิล ราคาข้าวสาลีที่สูงขึ้น และความไม่แน่นอนเกี่ยวกับการส่งออกข้าวโพดเลี้ยงสัตว์ของยูเครนซึ่งเป็นผู้ส่งออกรายใหญ่ สำหรับราคาข้าวฟ่างและข้าวบาร์เลย์มีการปรับตัวเพิ่มขึ้นเช่นกัน ส่วนราคาข้าวเพิ่มขึ้น เนื่องจากค่าเงินของประเทศผู้ส่งออกที่แข็งค่าขึ้นเมื่อเทียบกับเงินดอลลาร์สหรัฐ และปริมาณความต้องการข้าวหอมที่เพิ่มขึ้นจากผู้ซื้อในเอเชียตะวันออกเฉียงใต้

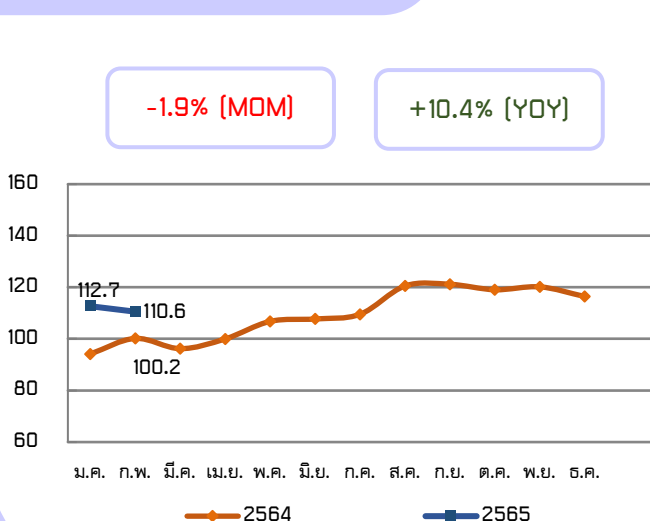


ดัชนีราคาน้ำมันพืช (Vegetable Oil Price Index)

□ ดัชนีราคาน้ำมันพืชในเดือนกุมภาพันธ์ 2565 อยู่ที่ระดับ 201.7 เพิ่มขึ้นร้อยละ 8.5 เมื่อเทียบกับเดือนมกราคม 2565 ซึ่งอยู่ที่ระดับ 185.9 ซึ่งเป็นสถิติสูงสุดใหม่ล่าสุด และเพิ่มขึ้นถึงร้อยละ 36.8 เมื่อเทียบกับเดือนกุมภาพันธ์ 2564 ซึ่งอยู่ที่ระดับ 147.5 โดยดัชนีราคาน้ำมันพืชที่เพิ่มขึ้นเป็นผลจากราคาน้ำมันปาล์ม น้ำมันถั่วเหลือง และน้ำมันดอกทานตะวันที่ปรับตัวสูงขึ้น ในด้านราคาน้ำมันปาล์มปรับตัวสูงขึ้นเป็นเดือนที่สองติดต่อกัน เนื่องจากความต้องการนำเข้าทั่วโลกที่มีอย่างต่อเนื่อง ในขณะที่ปริมาณการส่งออกของอินโดนีเซียซึ่งเป็นผู้ส่งออกน้ำมันปาล์มรายใหญ่ที่สุดของโลกยังคงลดลง สำหรับราคาน้ำมันถั่วเหลืองยังคงปรับตัวเพิ่มขึ้นอย่างต่อเนื่องจากแนวโน้มการผลิตถั่วเหลืองในอเมริกาใต้ที่มีผลผลิตลดลง ส่วนราคาน้ำมันดอกทานตะวันปรับตัวเพิ่มขึ้น เนื่องจากความกังวลเกี่ยวกับการหยุดชะงักของการค้าในภูมิภาคทะเลดำซึ่งอาจส่งผลให้การส่งออกลดลง นอกจากนี้ ราคาน้ำมันดิบที่พุ่งสูงขึ้นยังสนับสนุนให้ราคาน้ำมันพืชเพิ่มขึ้นด้วย



ดัชนีราคาน้ำตาล (Sugar Price Index)



□ ดัชนีราคาน้ำตาลในเดือนกุมภาพันธ์ 2565 อยู่ที่ระดับ 110.6 ลดลงร้อยละ 1.9 เมื่อเทียบกับเดือนมกราคม 2565 ซึ่งอยู่ที่ระดับ 112.7 เป็นการลดลงต่อเนื่องเป็นเดือนที่สามและเป็นระดับต่ำสุดนับตั้งแต่เดือนกรกฎาคม 2564 แต่เพิ่มขึ้นร้อยละ 10.4 เมื่อเทียบกับเดือนกุมภาพันธ์ 2564 ซึ่งอยู่ที่ระดับ 100.2 โดยราคาน้ำตาลที่ลดลงเป็นผลจากแนวโน้มการผลิตที่ดีในประเทศผู้ส่งออกที่สำคัญ โดยเฉพาะอินเดียและไทย รวมถึงการเพาะปลูกอ้อยในบราซิลที่เจริญเติบโตได้ดีขึ้น นอกจากนี้ราคาเอทานอลในบราซิลที่ลดลงติดต่อกันเป็นเดือนที่สามจากความต้องการใช้ในประเทศที่ลดลง ยังเป็นปัจจัยที่ทำให้ราคาน้ำตาลในตลาดโลกลดลงด้วย อย่างไรก็ตาม การแข็งค่าของเงินเรียลบราซิลเมื่อเทียบกับเงินดอลลาร์สหรัฐซึ่งเป็นข้อจำกัดในการขนส่งสินค้าของบราซิลยังเป็นปัจจัยที่ช่วยไม่ให้น้ำตาลลดลงมากขึ้น

กลุ่มสินค้า	มกราคม	กุมภาพันธ์		อัตราการเปลี่ยนแปลง (ร้อยละ)	
	ปี 2564	ปี 2564	ปี 2565	ก.พ. 65 เทียบกับ ม.ค. 65 (MoM)	ก.พ. 65 เทียบกับ ก.พ. 64 (YoY)
ดัชนีราคาอาหารโลก	135.4	116.6	140.7	3.9	20.7
เนื้อสัตว์	111.5	97.8	112.8	1.1	15.3
ผลิตภัณฑ์นม	132.6	113.1	141.1	6.4	24.8
ธัญพืช	140.6	126.1	144.8	3.0	14.8
น้ำมันพืช	185.9	147.5	201.7	8.5	36.8
น้ำตาล	112.7	100.2	110.6	-1.9	10.4

ที่มา: จากการคำนวณ โดยใช้ข้อมูลจาก FAO

ความสัมพันธ์ระหว่างดัชนีราคาอาหารของ FAO กับราคาสินค้าเกษตรของไทย (เดือนกุมภาพันธ์ 2565)



ราคาข้าวในตลาดโลกในเดือนกุมภาพันธ์ 2565 ปรับตัวเพิ่มขึ้น เนื่องจากความต้องการของตลาดที่เพิ่มขึ้น และค่าเงินของประเทศผู้ส่งออกที่แข็งค่าขึ้น โดยราคาข้าวขาวและข้าวหอมของไทยในตลาดโลกปรับเพิ่มขึ้นจากเดือนมกราคม 2565 ในขณะที่ราคาข้าวเหนียวลดลง สำหรับราคาข้าวในประเทศไทยในเดือนกุมภาพันธ์ 2565 ข้าวหอมและเหนียวมีการปรับตัวเพิ่มขึ้นเมื่อเทียบกับเดือนมกราคม 2565 ในขณะที่ราคาข้าวขาวปรับตัวลดลง



ราคาข้าวโพดเลี้ยงสัตว์ในตลาดโลกในเดือนกุมภาพันธ์ 2565 ปรับตัวเพิ่มขึ้น เนื่องจากความกังวลเกี่ยวกับการเพาะปลูกในอาร์เจนตินาและบราซิล ราคาข้าวสาลีที่ปรับตัวสูงขึ้น และความไม่แน่นอนเกี่ยวกับการส่งออกของยูเครน ซึ่งเป็นผู้ส่งออกรายใหญ่ สำหรับราคาข้าวโพดเลี้ยงสัตว์ในประเทศไทยในเดือนกุมภาพันธ์ 2565 มีการปรับตัวเพิ่มขึ้นเมื่อเทียบกับเดือนมกราคม 2565 เนื่องจากความต้องการของภาคอุตสาหกรรมและราคาตลาดโลกที่สูงขึ้น



ราคาน้ำมันปาล์มในตลาดโลกในเดือนกุมภาพันธ์ 2565 ปรับตัวเพิ่มสูงขึ้น เนื่องจากความต้องการนำเข้าทั่วโลกที่มีอย่างต่อเนื่อง ประกอบกับปริมาณการส่งออกของอินโดนีเซียลดลง สำหรับราคาปาล์มน้ำมันของไทยในเดือนกุมภาพันธ์ 2565 ปรับตัวลดลงเมื่อเทียบกับเดือนมกราคม 2565 เนื่องจากปริมาณผลผลิตเพิ่มขึ้น



ราคาน้ำตาลในตลาดโลกในเดือนกุมภาพันธ์ 2565 ปรับตัวลดลง เนื่องจากปริมาณการผลิตของโลกมีแนวโน้มเพิ่มขึ้นจากผู้ส่งออกสำคัญ คือ ไทยและอินเดีย รวมถึงการเจริญเติบโตของอ้อยที่ดีและราคาเอทานอลที่ลดลงในบราซิล สำหรับราคาอ้อยโรงงานของไทยในเดือนกุมภาพันธ์ 2565 ยังคงปรับตัวสูงขึ้นเมื่อเทียบกับเดือนมกราคม 2565 เนื่องจากการส่งออกที่เพิ่มขึ้น



ราคาเนื้อสัตว์ปีกในตลาดโลกในเดือนกุมภาพันธ์ 2565 ปรับตัวลดลงเล็กน้อย เนื่องจากจีนและบราซิลมีความต้องการนำเข้าลดลง สำหรับราคาไก่เนื้อของไทยในเดือนกุมภาพันธ์ 2565 ปรับตัวลดลงเล็กน้อยเมื่อเทียบกับเดือนมกราคม 2565 เนื่องจากผลผลิตที่ออกสู่ตลาดสอดคล้องกับความต้องการของผู้บริโภค



ราคาสุกรในตลาดโลกในเดือนกุมภาพันธ์ 2565 ปรับตัวเพิ่มขึ้นจากความต้องการที่เพิ่มขึ้น ในขณะที่สหภาพยุโรปและสหรัฐอเมริกามีการปรับลดปริมาณการผลิต สำหรับราคาสุกรของไทยในเดือนกุมภาพันธ์ 2565 ลดลงเมื่อเทียบกับเดือนมกราคม 2565 เนื่องจากผลผลิตที่ออกสู่ตลาดมีปริมาณเพิ่มขึ้น