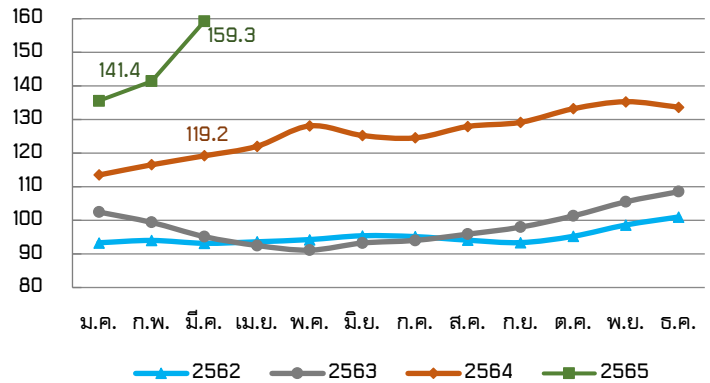


ดัชนีราคาอาหารของ FAO ปี 2562-2565  
(ปีฐาน 2557-2559)



ในเดือนมีนาคม 2565 ดัชนีราคาอาหารของ FAO อยู่ที่ระดับ 159.3 เพิ่มขึ้นร้อยละ 12.6 เมื่อเทียบกับเดือนกุมภาพันธ์ 2565 ซึ่งอยู่ที่ระดับ 141.4 และเพิ่มขึ้นร้อยละ 33.6 เมื่อเทียบกับเดือนมีนาคม 2564 ซึ่งอยู่ที่ระดับ 119.2 โดยทุกกลุ่มสินค้า ได้แก่ เนื้อสัตว์ ผลิตภัณฑ์นม ธัญพืช น้ำมันพืช และน้ำตาล มีราคาเพิ่มขึ้นสำหรับรายละเอียดในแต่ละกลุ่มสินค้า มีดังนี้

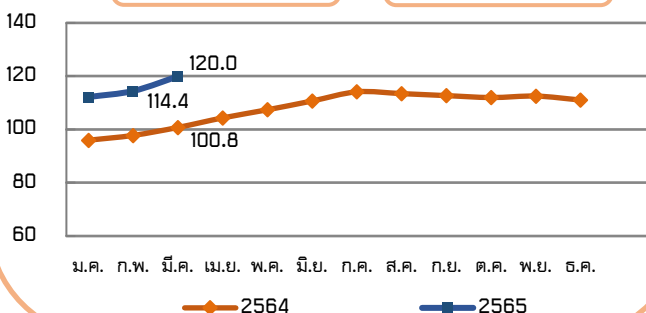
ดัชนีราคาอาหารของ FAO จำแนกตามกลุ่มสินค้า

ดัชนีราคาเนื้อสัตว์  
(Meat Price Index)

ดัชนีราคาเนื้อสัตว์ในเดือนมีนาคม 2565 อยู่ที่ระดับ 120.0 เพิ่มขึ้นร้อยละ 4.8 เมื่อเทียบกับเดือนกุมภาพันธ์ 2565 ซึ่งอยู่ที่ระดับ 114.4 ซึ่งเป็นระดับสูงสุดนับตั้งแต่ที่ผ่านมา และเพิ่มขึ้นร้อยละ 19.0 เมื่อเทียบกับเดือนมีนาคม 2564 ซึ่งอยู่ที่ระดับ 100.8 โดยในเดือนมีนาคม 2565 ราคาเนื้อสุกรปรับเพิ่มขึ้นสูงที่สุดนับตั้งแต่ปี 2538 เนื่องจากการขาดแคลนสุกรในยุโรปตะวันตก ในขณะที่ความต้องการเพิ่มสูงขึ้นในช่วงใกล้วันหยุดเทศกาลอีสเตอร์ที่กำลังจะมาถึง สำหรับราคาเนื้อวัวยังคงทรงตัวเนื่องจากประเทศผู้ส่งออกหลักมีปริมาณการผลิตลดลงหลังการระบาดของไข้หวัดนก ประกอบกับประเทศยูเครนไม่สามารถส่งออกเนื้อสัตว์ปีกได้จากสถานการณ์ความขัดแย้งที่ดำเนินอยู่ ส่วนราคาเนื้อวัวยังคงทรงตัวเนื่องจากแหล่งผลิตหลักบางแห่งมีปริมาณการผลิตที่ตึงตัว ในขณะที่ความต้องการทั่วโลกยังคงแข็งแกร่ง

+4.8% (MOM)

+19.0% (YOY)

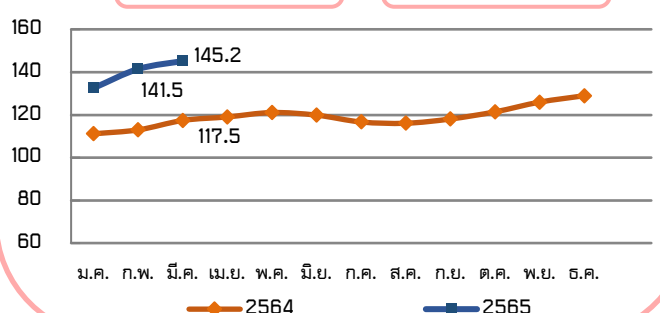


ดัชนีราคาผลิตภัณฑ์นม  
(Dairy Price Index)

ดัชนีราคาผลิตภัณฑ์นมในเดือนมีนาคม 2565 อยู่ที่ระดับ 145.2 เพิ่มขึ้นร้อยละ 2.6 เมื่อเทียบกับเดือนกุมภาพันธ์ 2565 ซึ่งอยู่ที่ระดับ 141.5 เป็นการเพิ่มขึ้นต่อเนื่องเป็นเดือนที่เจ็ด และเพิ่มขึ้นร้อยละ 23.6 เมื่อเทียบกับเดือนมีนาคม 2564 ซึ่งอยู่ที่ระดับ 117.5 โดยในเดือนมีนาคม 2565 ราคาผลิตภัณฑ์นมปรับตัวสูงขึ้นจากภาวะตึงตัวของตลาดโลก ซึ่งเกิดจากปริมาณผลผลิตนํ้านมในยุโรปตะวันตกและเอเชียเหนียวไม่เพียงพอ ขณะที่ความต้องการนำเข้ายังคงเพิ่มขึ้นอย่างต่อเนื่อง โดยราคาเนยและราคานมผงปรับตัวเพิ่มขึ้นอย่างมาก เนื่องจากความต้องการนำเข้าที่เพิ่มขึ้นทั้งในระยะใกล้และระยะยาว โดยเฉพาะอย่างยิ่งจากตลาดเอเชีย รวมถึงความต้องการใช้ภายในประเทศของยุโรปตะวันตกที่เพิ่มขึ้น ในขณะที่ราคาเนยแข็งปรับตัวลดลงเล็กน้อย เนื่องจากการเคลื่อนไหวของค่าเงินถึงแม้ว่าปริมาณผลผลิตจะตึงตัวจากความต้องการภายในประเทศของยุโรปตะวันตกที่แข็งแกร่ง

+2.6% (MOM)

+23.6% (YOY)

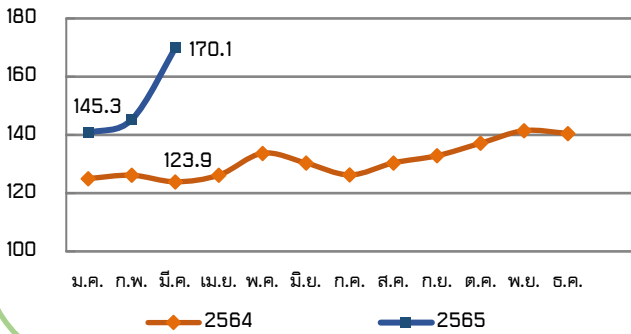


## ดัชนีราคาธัญพืช (Cereal Price Index)

□ ดัชนีราคาธัญพืชในเดือนมีนาคม 2565 อยู่ที่ระดับ 170.1 เพิ่มขึ้นร้อยละ 17.1 เมื่อเทียบกับเดือนกุมภาพันธ์ 2565 ซึ่งอยู่ที่ระดับ 145.3 และเพิ่มขึ้นร้อยละ 37.3 เมื่อเทียบกับเดือนมีนาคม 2564 ซึ่งอยู่ที่ระดับ 123.9 เป็นผลจากการหยุดชะงักของการส่งออกจากความขัดแย้งของยูเครนและรัสเซีย โดยราคาข้าวสาลีปรับตัวสูงขึ้น เนื่องจากสูญเสียการส่งออกจากภูมิภาคทะเลดำ และความกังวลเกี่ยวกับสภาพการเพาะปลูกในสหรัฐอเมริกา ส่วนราคาข้าวโพดเลี้ยงสัตว์ปรับตัวสูงขึ้น เนื่องจากการส่งออกจากยูเครน ซึ่งเป็นผู้ส่งออกรายใหญ่ลดลงอย่างมีนัยสำคัญ ประกอบกับต้นทุนด้านพลังงานและวัตถุดิบที่เพิ่มขึ้น นอกจากนี้ ความแข็งแกร่งของตลาดข้าวโพดเลี้ยงสัตว์ยังส่งผลให้ราคาข้าวฟ่างเพิ่มขึ้น และความไม่แน่นอนของปริมาณผลผลิตข้าวบาร์เลย์ยังเพิ่มแรงกดดันให้ราคาปรับเพิ่มขึ้น ในขณะที่ราคาข้าวมีการเปลี่ยนแปลงต่างกันในแต่ละชนิดและคุณภาพ ส่งผลให้ราคาข้าวโดยรวมปรับเพิ่มขึ้นเล็กน้อยเมื่อเทียบกับเดือนกุมภาพันธ์ 2565 แต่ยังคงอยู่ในระดับต่ำกว่าเดือนมีนาคม 2564

+17.1% (MOM)

+37.3% (YOY)

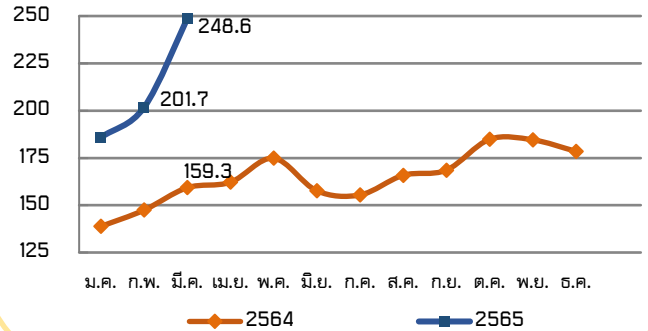


## ดัชนีราคาน้ำมันพืช (Vegetable Oil Price Index)

□ ดัชนีราคาน้ำมันพืชในเดือนมีนาคม 2565 อยู่ที่ระดับ 248.6 เพิ่มขึ้นร้อยละ 23.2 เมื่อเทียบกับเดือนกุมภาพันธ์ 2565 ซึ่งอยู่ที่ระดับ 201.7 ซึ่งเป็นสถิติสูงสุดใหม่ล่าสุด และเพิ่มขึ้นถึงร้อยละ 56.1 เมื่อเทียบกับเดือนมีนาคม 2564 ซึ่งอยู่ที่ระดับ 159.3 โดยดัชนีราคาน้ำมันพืชที่เพิ่มขึ้นเป็นผลจากราคาน้ำมันเมล็ดดอกทานตะวัน น้ำมันปาล์ม น้ำมันถั่วเหลือง และน้ำมันเรพซิดที่ปรับตัวสูงขึ้น ในด้านราคาน้ำมันเมล็ดดอกทานตะวันปรับตัวสูงขึ้นจากปริมาณการส่งออกที่ลดลงเนื่องจากความขัดแย้งในภูมิภาคทะเลดำ ส่วนราคาน้ำมันปาล์ม น้ำมันถั่วเหลือง และน้ำมันเรพซิดปรับตัวสูงขึ้นจากความต้องการนำเข้าที่เพิ่มขึ้นทั่วโลก ซึ่งเป็นผลจากอุปทานน้ำมันดอกทานตะวันหยุดชะงัก นอกจากนี้ ราคาน้ำมันปาล์มที่ปรับตัวสูงขึ้นยังได้รับแรงสนับสนุนจากปริมาณการผลิตที่ยังดิ่งตัวในประเทศผู้ผลิตรายใหญ่ ส่วนราคาน้ำมันถั่วเหลืองได้รับแรงสนับสนุนจากความกังวลเกี่ยวกับการส่งออกที่ลดลงในอเมริกาใต้ รวมทั้งราคาน้ำมันดิบที่สูงขึ้นยังสนับสนุนให้ราคาน้ำมันพืชเพิ่มขึ้นด้วย

+23.2% (MOM)

+56.1% (YOY)

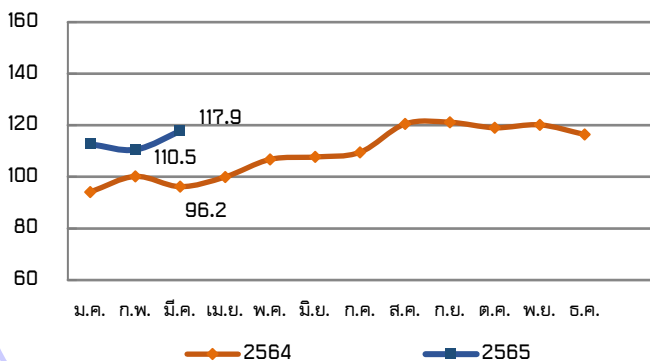


## ดัชนีราคาน้ำตาล (Sugar Price Index)

□ ดัชนีราคาน้ำตาลในเดือนมีนาคม 2565 อยู่ที่ระดับ 117.9 เพิ่มขึ้นร้อยละ 6.7 เมื่อเทียบกับเดือนกุมภาพันธ์ 2565 ซึ่งอยู่ที่ระดับ 110.5 เป็นการเพิ่มขึ้นสูงสุดในรอบสามเดือน และเพิ่มขึ้นร้อยละ 22.6 เมื่อเทียบกับเดือนมีนาคม 2564 ซึ่งอยู่ที่ระดับ 96.2 โดยราคาน้ำตาลที่เพิ่มขึ้นเป็นผลจากราคาน้ำมันดิบในตลาดโลกที่ปรับตัวสูงขึ้น ทำให้คาดการณ์ว่าบราซิลจะมีการใช้อ้อยเพื่อผลิตเอทานอลมากขึ้น และการแข็งค่าของเงินเรียลบราซิลเมื่อเทียบกับเงินดอลลาร์สหรัฐยังส่งผลให้แนวโน้มการส่งออกของบราซิลลดลง อย่างไรก็ตาม แนวโน้มการผลิตที่ดีของอินเดียซึ่งเป็นผู้ส่งออกรายใหญ่เป็นปัจจัยกดดันต่อการเพิ่มขึ้นของน้ำตาลในตลาดโลก

+6.7% (MOM)

+22.6% (YOY)



กลุ่มสินค้า	กุมภาพันธ์	มีนาคม		อัตราการเปลี่ยนแปลง (ร้อยละ)	
	ปี 2564	ปี 2564	ปี 2565	มี.ค. 65 เทียบกับ ก.พ. 65 (MoM)	มี.ค. 65 เทียบกับ มี.ค. 64 (YoY)
ดัชนีราคาอาหารโลก	141.4	119.2	159.3	12.6	33.6
เนื้อสัตว์	114.4	100.8	120.0	4.8	19.0
ผลิตภัณฑ์นม	141.5	117.5	145.2	2.6	23.6
ธัญพืช	145.3	123.9	170.1	17.1	37.3
น้ำมันพืช	201.7	159.3	248.6	23.2	56.1
น้ำตาล	110.5	96.2	117.9	6.7	22.6

ที่มา: จากการคำนวณ โดยใช้ข้อมูลจาก FAO

### ความสัมพันธ์ระหว่างดัชนีราคาอาหารของ FAO กับราคาสินค้าเกษตรของไทย (เดือนมีนาคม 2565)



ราคาข้าวในตลาดโลกในเดือนมีนาคม 2565 ปรับตัวเพิ่มขึ้นเล็กน้อยจากการเปลี่ยนแปลงของราคาข้าวที่ต่างกันตามชนิดและคุณภาพ โดยราคาข้าวของไทยในตลาดโลกส่วนใหญ่ปรับลดลงจากเดือนกุมภาพันธ์ 2565 เนื่องจากความต้องการที่ชะลอตัวลง สำหรับราคาข้าวในประเทศของไทยในเดือนมีนาคม 2565 ส่วนใหญ่ปรับตัวเพิ่มขึ้นเมื่อเทียบกับเดือนกุมภาพันธ์ 2565 ทั้งข้าวเปลือกเจ้าและข้าวเปลือกเจ้าหอมมะลิ ในขณะที่ราคาข้าวเหนียวปรับลดลง



ราคาข้าวโพดเลี้ยงสัตว์ในตลาดโลกในเดือนมีนาคม 2565 ปรับตัวเพิ่มขึ้น เนื่องจากปริมาณการส่งออกจากยูเครน ซึ่งเป็นผู้ส่งออกรายใหญ่ลดลงอย่างมาก ประกอบกับต้นทุนด้านพลังงานและวัตถุดิบที่เพิ่มขึ้น สำหรับราคาข้าวโพดเลี้ยงสัตว์ในประเทศของไทยในเดือนมีนาคม 2565 มีการปรับตัวเพิ่มขึ้นเมื่อเทียบกับเดือนกุมภาพันธ์ 2565 เนื่องจากราคาตลาดโลกที่สูงขึ้น และความต้องการของภาคอุตสาหกรรมที่มีมากขึ้น



ราคาน้ำมันปาล์มในตลาดโลกในเดือนมีนาคม 2565 ปรับตัวเพิ่มสูงขึ้นเนื่องจากความต้องการนำเข้าที่เพิ่มขึ้นทั่วโลก ในขณะที่ปริมาณการผลิตที่ยังคงอยู่ในประเทศผู้ผลิตรายใหญ่ สำหรับราคาปาล์มน้ำมันของไทยในเดือนมีนาคม 2565 ปรับตัวเพิ่มขึ้นเมื่อเทียบกับเดือนกุมภาพันธ์ 2565 ตามราคาในตลาดโลกที่ปรับตัวสูงขึ้นอย่างต่อเนื่อง



ราคาน้ำตาลในตลาดโลกในเดือนมีนาคม 2565 ปรับตัวเพิ่มสูงขึ้นเนื่องจากคาดว่าบราซิลจะมีการใช้อ้อยในการผลิตเอทานอลมากขึ้น และการแข็งค่าของเงินเรียลบราซิลยังทำให้แนวโน้มการส่งออกของบราซิลลดลง สำหรับราคาอ้อยของไทยในเดือนมีนาคม 2565 ปรับตัวเพิ่มขึ้นเมื่อเทียบกับเดือนกุมภาพันธ์ 2565 จากการส่งออกน้ำตาลที่เพิ่มขึ้นต่อเนื่อง



ราคาเนื้อสัตว์ปีกในตลาดโลกในเดือนมีนาคม 2565 ทรงตัวเนื่องจากประเทศผู้ส่งออกหลักมีปริมาณการผลิตที่ลดลงหลังการระบาดของไข้หวัดนก ประกอบกับได้รับผลกระทบเพิ่มเติมจากการที่ยูเครนไม่สามารถส่งออกเนื้อสัตว์ปีกท่ามกลางความขัดแย้งที่ดำเนินอยู่ได้ สำหรับราคาไก่เนื้อของไทยในเดือนมีนาคม 2565 ปรับตัวเพิ่มขึ้นเล็กน้อยเมื่อเทียบกับเดือนกุมภาพันธ์ 2565 เนื่องจากผลผลิตที่ออกสู่ตลาดสอดคล้องกับความต้องการของผู้บริโภค



ราคาสุกรในตลาดโลกในเดือนมีนาคม 2565 ปรับตัวเพิ่มขึ้นสูงที่สุดเป็นประวัติการณ์ เนื่องจากการขาดแคลนสุกรในยุโรปตะวันตก ประกอบกับความต้องการภายในประเทศที่เพิ่มสูงขึ้นในช่วงใกล้วันหยุดเทศกาลอีสเตอร์ สำหรับราคาสุกรของไทยในเดือนมีนาคม 2565 ลดลงเล็กน้อยเมื่อเทียบกับเดือนกุมภาพันธ์ 2565 เนื่องจากผลผลิตที่ออกสู่ตลาดมีปริมาณเพิ่มขึ้น