

# ภาวะเศรษฐกิจการเกษตรไตรมาส 2 ปี 2565 และแนวโน้มปี 2565

## ภาวะเศรษฐกิจการเกษตรไตรมาส 2 ปี 2565 ขยายตัว 5.7 %

### สาขาพืช ขยายตัว 9.3 %

ปริมาณน้ำมากขึ้นและสภาพอากาศเหมาะสมสำหรับการเพาะปลูกพืช รวมถึงราคาสินค้าพืชหลายชนิดอยู่ในเกณฑ์ดีต่อเนื่อง จึงให้เกษตรกรขยายการเพาะปลูกและเอาใจใส่ในการบำรุงดูแลผลผลิตพืช

#### ผลผลิตเพิ่มขึ้น



#### ผลผลิตลดลง



### สถานการณ์ด้านเศรษฐกิจการเกษตร

#### ปริมาณน้ำในอ่างเก็บน้ำ

ณ วันที่ 1 กรกฎาคม 2565

ปริมาณน้ำในอ่าง = 41,061 ล้าน ลบ.ม.

ปริมาณน้ำที่ใช้การได้ = 17,123 ล้าน ลบ.ม.

ที่มา: ฝ่ายประมวลวิเคราะห์สถานการณ์น้ำ กรมชลประทาน

#### เนื้อที่เพาะปลูก เนื้อที่เก็บเกี่ยว และเนื้อที่ให้ผล (ล้านไร่)

	ปี 2564*	ปี 2565*	% Δ
ข้าวนาปี	62.82	62.84	0.03
ข้าวนาปรัง	8.34	11.22	34.46
ข้าวโพดเลี้ยงสัตว์	6.95	6.90	-0.71
มันสำปะหลัง	10.41	10.18	-2.18
อ้อยโรงงาน (รวมพันธุ์)	9.54	9.78	2.61
ยางพารา	21.96	21.91	-0.21
ปาล์มน้ำมัน	6.05	6.17	2.03

ที่มา: ศูนย์สารสนเทศการเกษตร, \* ข้อมูลพยากรณ์ ณ เดือนมิถุนายน 2565

### สาขาปศุสัตว์ หดตัว 2.2 %

เกษตรกรมีความกังวลเกี่ยวกับโรคระบาดในปีที่ผ่านมา ประกอบกับต้นทุนการผลิตเพิ่มสูงขึ้นจากวัตถุดิบอาหารสัตว์และการจัดการเพื่อป้องกันความเสี่ยงจากโรคระบาด

#### ผลผลิตลดลง



สุกร  
-8.97 %

#### ผลผลิตเพิ่มขึ้น



ไก่เนื้อ 0.97 %  
ไข่ไก่ 1.57 %  
น้ำนมดิบ 1.92 %

### สาขาประมง หดตัว 2.7 %

เกษตรกรมีการลดระยะเวลาในการเลี้ยงกุ้งเพื่อเฝ้าระวังและควบคุมโรค ประกอบกับมีมรสุมเข้ามาอย่างต่อเนื่อง และราคาน้ำมันสูงขึ้น ทำให้มีการออกเรือจับสัตว์น้ำลดลง

#### ผลผลิตลดลง



กุ้งทะเลเพาะเลี้ยง  
-8.86 %

### สาขาบริการทางการเกษตร ขยายตัว 4.2 %

กิจกรรมการเตรียมดินและการเก็บเกี่ยว ผลผลิตเพิ่มขึ้น อาทิ ข้าว ข้าวโพดเลี้ยงสัตว์ และอ้อยโรงงาน

### สาขาป่าไม้ ขยายตัว 2.0 %



ผลผลิตไม้ยางคาลิปตัส ถ่านไม้ ครั่ง และรังนกเพิ่มขึ้น เพื่อรองรับความต้องการของตลาดทั้งในและต่างประเทศ

### ปัจจัยทางด้านเศรษฐกิจภายนอก

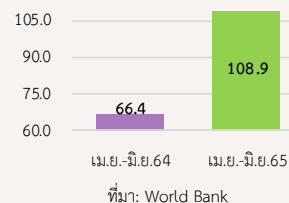
#### เศรษฐกิจโลก



IMF คาดการณ์เศรษฐกิจโลกในปี 2565 ขยายตัว 3.6%

#### ราคาน้ำมันดิบดูไบ

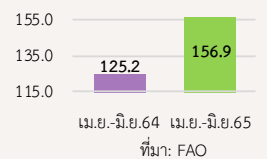
USD/bbl



ที่มา: World Bank

#### เศรษฐกิจการเกษตรโลก

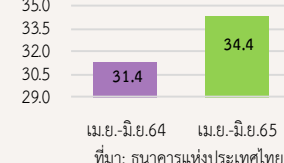
ดัชนีราคาอาหารโลก



ที่มา: FAO

#### อัตราแลกเปลี่ยน

BHT/USD



ที่มา: ธนาคารแห่งประเทศไทย

## แนวโน้มภาวะเศรษฐกิจการเกษตร ปี 2565 ขยายตัวอยู่ในช่วง 2.4 - 3.4%

พืช  
3.2-4.2%

ปศุสัตว์  
0.7-1.7%

ประมง  
0.2-1.2%

บริการทางการเกษตร  
2.5-3.5%

ป่าไม้  
1.5-2.5%

#### ปัจจัยสนับสนุน

- + ปริมาณน้ำที่มีเพียงพอและสภาพอากาศมีความเหมาะสม ทำให้เกษตรกรขยายการเพาะปลูกและทำการผลิตได้มากขึ้น
- + ความร่วมมือในการส่งเสริมให้เกษตรกรใช้เทคโนโลยีในการผลิตและใช้ปัจจัยการผลิตอย่างเหมาะสม เพื่อลดต้นทุนการผลิต ยกระดับคุณภาพและมาตรฐานสินค้าเกษตร และบริหารจัดการสินค้าให้สอดคล้องกับความต้องการของตลาด
- + การผ่อนคลายมาตรการควบคุมการแพร่ระบาดของโควิด-19 ประกอบการต่าง ๆ ดำเนินกิจกรรมได้มากขึ้น ส่งผลให้ความต้องการสินค้าเกษตรเพิ่มขึ้น
- + เศรษฐกิจประเทศคู่ค้าปรับตัวดีขึ้น และความเชื่อมั่นสินค้าเกษตรไทย ทำให้การส่งออกสินค้าเกษตรและผลิตภัณฑ์มีแนวโน้มขยายตัวได้มากขึ้น

#### ปัจจัยเสี่ยง

- ความแปรปรวนของสภาพอากาศ ส่งผลกระทบต่อพื้นที่และผลผลิต
- ราคาปัจจัยการผลิตที่มีแนวโน้มสูงขึ้น ส่งผลกระทบต่อต้นทุนการผลิต อาทิ น้ำมัน ปุ๋ย สารกำจัดศัตรูพืช และอาหารสัตว์
- ความขัดแย้งระหว่างรัสเซียและยูเครนที่ยังคงยืดเยื้อ ส่งผลกระทบต่อพื้นที่ตัวของเศรษฐกิจโลก

#### แนวทางขับเคลื่อนการพัฒนาภาคเกษตร

- ส่งเสริมการลดต้นทุนการผลิตให้กับเกษตรกร
- สนับสนุนการเข้าถึงองค์ความรู้และเทคโนโลยี
- พัฒนาระบบข้อมูลขนาดใหญ่ (Big Data)
- ส่งเสริมการผลิตที่เป็นมิตรกับสิ่งแวดล้อม และยกระดับสินค้าเกษตรให้มีคุณภาพมาตรฐาน
- บริหารจัดการน้ำอย่างมีประสิทธิภาพ
- เพิ่มช่องทางการตลาดในการซื้อขายสินค้าเกษตร
- ส่งเสริมการเป็นหน่วยธุรกิจที่ให้บริการทางการเกษตร (Agricultural Service Provider)

จัดทำโดย : ส่วนวิเคราะห์และประมาณการเศรษฐกิจการเกษตร กองนโยบายและแผนพัฒนาการเกษตร สำนักงานเศรษฐกิจการเกษตร