

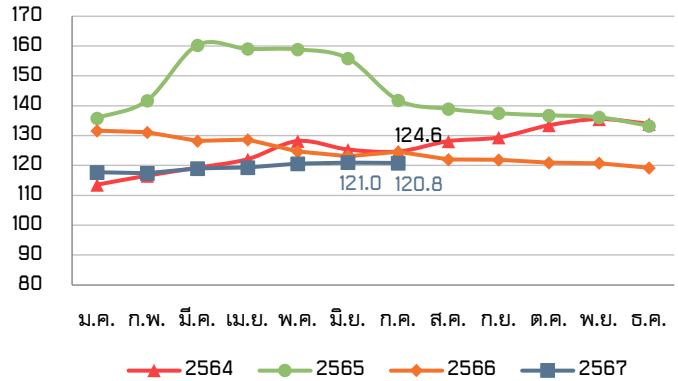
# ดัชนีราคาอาหารของ FAO (FAO Food Price Index: FFPI)

เดือนกรกฎาคม 2567

ในเดือนกรกฎาคม 2567 ดัชนีราคาอาหารของ FAO อยู่ที่ระดับ 120.8 ลดลงร้อยละ 0.2 เมื่อเทียบกับเดือนมิถุนายน 2567 ซึ่งอยู่ที่ระดับ 121.0 และลดลงร้อยละ 3.1 เมื่อเทียบกับเดือนกรกฎาคม 2566 ซึ่งอยู่ที่ระดับ 124.6 โดยกลุ่มสินค้าที่มีราคาลดลง ได้แก่ ธัญพืช และผลิตภัณฑ์นม ส่วนกลุ่มสินค้าที่มีราคาเพิ่มขึ้น ได้แก่ เนื้อสัตว์ น้ำมันพืช และน้ำตาล

ดัชนีราคาอาหารของ FAO ปี 2564-2567

(ปีฐาน 2557-2559)



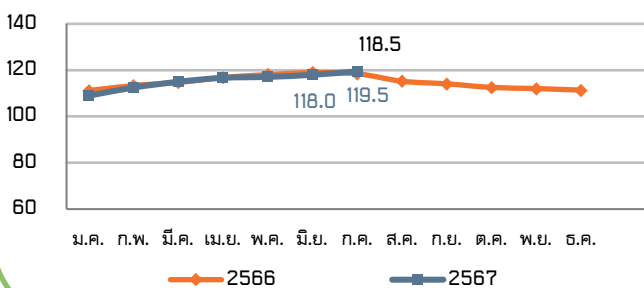
## ดัชนีราคาอาหารของ FAO จำแนกตามกลุ่มสินค้า

### ดัชนีราคาเนื้อสัตว์ (Meat Price Index)

ดัชนีราคาเนื้อสัตว์ในเดือนกรกฎาคม 2567 อยู่ที่ระดับ 119.5 เพิ่มขึ้นร้อยละ 1.2 เมื่อเทียบกับเดือนมิถุนายน 2567 ซึ่งอยู่ที่ระดับ 118.0 และเพิ่มขึ้นร้อยละ 0.8 เมื่อเทียบกับเดือนกรกฎาคม 2566 ซึ่งอยู่ที่ระดับ 118.5 โดยราคาเนื้อแกะและเนื้อวัวเพิ่มขึ้น เนื่องจากความต้องการนำเข้าที่สูงขึ้น และกลุ่มประเทศเอเชียเนียบมีจำนวนสัตว์เข้าโรงฆ่าสัตว์ลดลงตามฤดูกาล ด้านราคาเนื้อสัตว์ปีกเพิ่มขึ้น เนื่องจากมีความต้องการนำเข้าที่สูงขึ้น โดยเฉพาะกลุ่มประเทศในตะวันออกไกลแอฟริกาเหนือ ขณะที่ภูมิภาคที่เป็นแหล่งผลิตหลักหลายแห่งยังประสบปัญหาการระบาดของโรคไข้หวัดนก ด้านราคาสูกลดลง เนื่องจากภาวะผลผลิตล้นตลาดในยุโรปตะวันตก ซึ่งเป็นผลจากความต้องการบริโภคภายในประเทศและต่างประเทศลดลง ประกอบกับประเทศจีนมีการสอบสวนเรื่องการทุ่มตลาดและข้อจำกัดของการนำเข้าจากการระบาดของโรคอหิวาต์แอฟริกาในสุกร

+1.2% (MOM)

+0.8% (YOY)

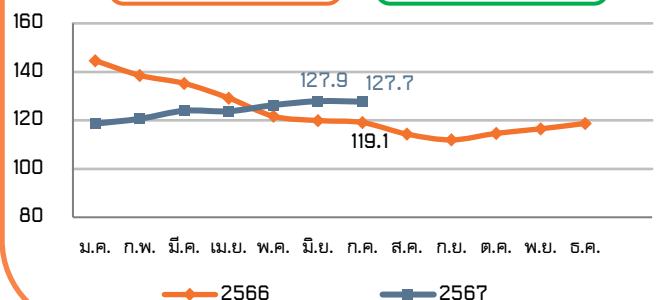


### ดัชนีราคาผลิตภัณฑ์นม (Dairy Price Index)

ดัชนีราคาผลิตภัณฑ์นมในเดือนกรกฎาคม 2567 อยู่ที่ระดับ 127.7 ลดลงร้อยละ 0.1 เมื่อเทียบกับเดือนมิถุนายน 2567 ซึ่งอยู่ที่ระดับ 127.9 แต่เพิ่มขึ้นร้อยละ 7.2 เมื่อเทียบกับเดือนกรกฎาคม 2566 ซึ่งอยู่ที่ระดับ 119.1 โดยราคามนมผงลดลง เนื่องจากความต้องการนำเข้าลดลงและกิจกรรมทางการตลาดที่ชะลอตัวในยุโรปตะวันตก แม้ว่าปริมาณนมผงคงคลังและการผลิตนมในเอเชียเนียบจะลดลงตามฤดูกาล ในขณะที่ราคาเนยเพิ่มขึ้นติดต่อกันเป็นเดือนที่สิบ เนื่องจากปริมาณผลผลิตที่พร้อมส่งออกลดลง โดยเฉพาะในยุโรปตะวันตกที่มีปริมาณเนยคงคลังและการผลิตนมลดลงตามฤดูกาล ส่วนราคาเนยแข็งเพิ่มขึ้นเล็กน้อยเนื่องจากปริมาณการค้าภายในยุโรปตะวันตกอยู่ในระดับสูง

-0.1% (MOM)

+7.2% (YOY)

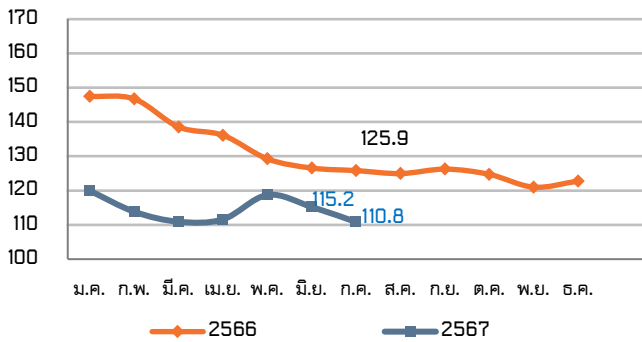


## ดัชนีราคาธัญพืช (Cereal Price Index)

□ ดัชนีราคาธัญพืชในเดือนกรกฎาคม 2567 อยู่ที่ระดับ 110.8 ลดลงร้อยละ 3.8 เมื่อเทียบกับเดือนมิถุนายน 2567 ซึ่งอยู่ที่ระดับ 115.2 เป็นการลดลงติดต่อกันเป็นเดือนที่สอง และลดลงร้อยละ 12.0 เมื่อเทียบกับเดือนกรกฎาคม 2566 ซึ่งอยู่ที่ระดับ 125.9 โดยราคาข้าวสาลีลดลงเนื่องจากผลผลิตข้าวสาลีฤดูหนาวของซีกโลกเหนือเพิ่มขึ้นอย่างต่อเนื่องและสภาพอากาศที่เอื้ออำนวยในแคนาดาและสหรัฐอเมริกายังทำให้คาดว่าผลผลิตในฤดูใบไม้ผลิจะเพิ่มขึ้น ประกอบกับมีการแข่งขันของผู้ส่งออกสูงขึ้น ส่งผลให้ราคาข้าวสาลีในตลาดโลกลดลงอย่างต่อเนื่อง ด้านราคาข้าวโพดเลี้ยงสัตว์ลดลง เป็นผลมาจากการคาดการณ์ในช่วงก่อนหน้าว่าผลผลิตของอาร์เจนตินาและบราซิลจะมีปริมาณมากกว่าปีที่ผ่านมา รวมถึงผลผลิตของสหรัฐอเมริกาที่ยังคงสูงกว่าปีที่ผ่านมาสำหรับราคาข้าวบาร์เลย์และราคาข้าวฟ่างมีการปรับตัวลดลงเช่นกัน ส่วนราคาข้าวลดลง เนื่องจากกิจกรรมทางการค้าที่หยุดนิ่ง ทำให้ราคาข้าวอินดีกาและข้าวจาปอนิกาลดลง

-3.8% (MOM)

-12.0% (YOY)

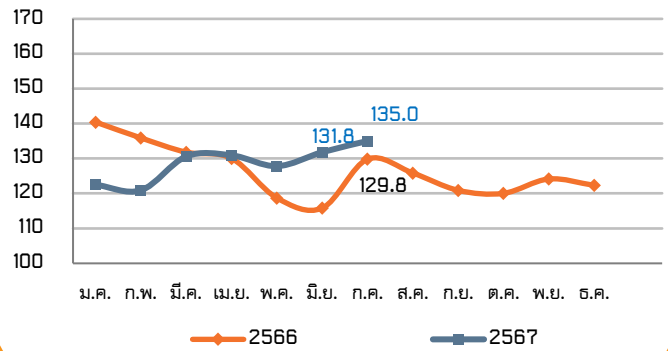


## ดัชนีราคาน้ำมันพืช (Vegetable Oil Price Index)

□ ดัชนีราคาน้ำมันพืชในเดือนกรกฎาคม 2567 อยู่ที่ระดับ 135.0 เพิ่มขึ้นร้อยละ 2.4 เมื่อเทียบกับเดือนมิถุนายน 2567 ซึ่งอยู่ที่ระดับ 131.8 เป็นการเพิ่มขึ้นติดต่อกันเป็นเดือนที่สอง และเพิ่มขึ้นร้อยละ 4.0 เมื่อเทียบกับเดือนกรกฎาคม 2566 ซึ่งอยู่ที่ระดับ 129.8 โดยราคาน้ำมันปาล์มเพิ่มขึ้น เนื่องจากความต้องการนำเข้าทั่วโลกเพิ่มขึ้น ประกอบกับอินโดนีเซียซึ่งเป็นผู้ผลิตหลักมีปริมาณผลผลิตลดลง ด้านราคาน้ำมันถั่วเหลืองเพิ่มขึ้นเป็นเดือนที่สามติดต่อกัน เนื่องจากมีความต้องการซื้ออย่างต่อเนื่องจากภาคการผลิตเชื้อเพลิงชีวภาพในทวีปอเมริกา สำหรับราคาน้ำมันดอกทานตะวันและน้ำมันเรพซีดเพิ่มขึ้น เนื่องจากประเทศผู้ผลิตหลักหลายประเทศมีแนวโน้มการผลิตลดลงในปีเพาะปลูก 2567/2568

+2.4% (MOM)

+4.0% (YOY)

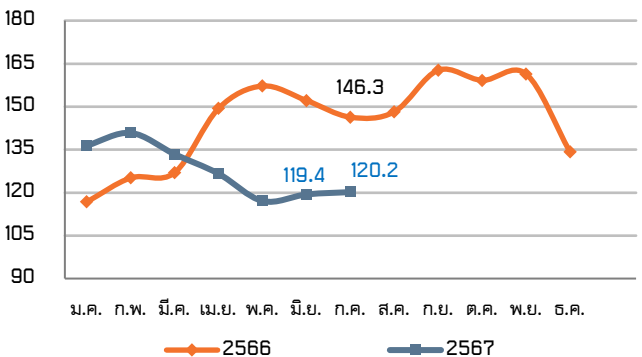


## ดัชนีราคาน้ำตาล (Sugar Price Index)

□ ดัชนีราคาน้ำตาลในเดือนกรกฎาคม 2567 อยู่ที่ระดับ 120.2 เพิ่มขึ้นร้อยละ 0.7 เมื่อเทียบกับเดือนมิถุนายน 2567 ซึ่งอยู่ที่ระดับ 119.4 เป็นการเพิ่มขึ้นติดต่อกันเป็นเดือนที่สอง แต่ลดลงร้อยละ 17.9 เมื่อเทียบกับเดือนกรกฎาคม 2566 ซึ่งอยู่ที่ระดับ 146.3 โดยราคาน้ำตาลเพิ่มขึ้น เนื่องจากผลผลิตน้ำตาลของบราซิลต่ำกว่าที่คาดการณ์ไว้ ประกอบกับมีความกังวลเกี่ยวกับสภาพอากาศแห้งแล้งยาวนานที่อาจส่งผลกระทบต่อปริมาณผลผลิตอ้อยของบราซิลที่จะเก็บเกี่ยวในช่วงถัดไป รวมถึงราคาเอทานอลที่เพิ่มขึ้นในช่วงที่ผ่านมาส่งผลให้ราคาน้ำตาลปรับตัวสูงขึ้น

+0.7% (MOM)

-17.9% (YOY)




□ ดัชนีราคาน้ำตาลในเดือนกรกฎาคม 2567 อยู่ที่ระดับ 120.2 เพิ่มขึ้นร้อยละ 0.7 เมื่อเทียบกับเดือนมิถุนายน 2567 ซึ่งอยู่ที่ระดับ 119.4 เป็นการเพิ่มขึ้นติดต่อกันเป็นเดือนที่สอง แต่ลดลงร้อยละ 17.9 เมื่อเทียบกับเดือนกรกฎาคม 2566 ซึ่งอยู่ที่ระดับ 146.3 โดยราคาน้ำตาลเพิ่มขึ้น เนื่องจากผลผลิตน้ำตาลของบราซิลต่ำกว่าที่คาดการณ์ไว้ ประกอบกับมีความกังวลเกี่ยวกับสภาพอากาศแห้งแล้งยาวนานที่อาจส่งผลกระทบต่อปริมาณผลผลิตอ้อยของบราซิลที่จะเก็บเกี่ยวในช่วงถัดไป รวมถึงราคาเอทานอลที่เพิ่มขึ้นในช่วงที่ผ่านมาส่งผลให้ราคาน้ำตาลปรับตัวสูงขึ้น


กลุ่มสินค้า	มิถุนายน	กรกฎาคม		อัตราการเปลี่ยนแปลง (ร้อยละ)	
	ปี 2567	ปี 2566	ปี 2567	ก.ค. 67 เทียบกับ มิ.ย. 67 (MoM)	ก.ค. 67 เทียบกับ ก.ค. 66 (YoY)
ดัชนีราคาอาหารโลก	121.0	124.6	120.8	-0.2	-3.1
เนื้อสัตว์	118.0	118.5	119.5	1.2	0.8
ผลิตภัณฑ์นม	127.9	119.1	127.7	-0.1	7.2
ธัญพืช	115.2	125.9	110.8	-3.8	-12.0
น้ำมันพืช	131.8	129.8	135.0	2.4	4.0
น้ำตาล	119.4	146.3	120.2	0.7	-17.9

ที่มา: จากการคำนวณ โดยใช้ข้อมูลจาก FAO


## ความสัมพันธ์ระหว่างดัชนีราคาอาหารของ FAO กับราคาสินค้าเกษตรของไทย (เดือนกรกฎาคม 2567)




ราคาข้าวในตลาดโลกเดือนกรกฎาคม 2567 ปรับตัวลดลง เนื่องจากกิจกรรมทางการค้าที่หยุดนิ่ง ทำให้ราคาข้าวอินดิกาและข้าวจาปอนิกาลดลง สำหรับราคาข้าวในประเทศไทยเดือนกรกฎาคม 2567 ปรับตัวเพิ่มขึ้นเมื่อเทียบกับเดือนมิถุนายน 2567 เนื่องจากการส่งออกข้าวไทยมีแนวโน้มขยายตัว ซึ่งเป็นผลจากการที่อินเดียยังคงมาตรการจำกัดการส่งออกข้าว ประกอบกับประเทศคู่ค้าอย่างฟิลิปปินส์และอินโดนีเซียยังมีความต้องการข้าวอย่างต่อเนื่องเพื่อรองรับการบริโภคภายในประเทศ




ราคาข้าวโพดเลี้ยงสัตว์ในตลาดโลกเดือนกรกฎาคม 2567 ปรับตัวลดลง เนื่องจากคาดว่าผลผลิตในอาร์เจนตินาและบราซิลจะมากกว่าปีที่ผ่านมา ประกอบกับสหรัฐอเมริกาสามารถเก็บเกี่ยวผลผลิตได้มากขึ้น สำหรับราคาข้าวโพดเลี้ยงสัตว์ในประเทศไทยเดือนกรกฎาคม 2567 เพิ่มขึ้นเมื่อเทียบกับเดือนมิถุนายน 2567 เนื่องจากเป็นช่วงปลูกข้าวโพดเลี้ยงสัตว์ฤดูฝน ทำให้ผลผลิตออกสู่ตลาดน้อย ประกอบกับความต้องการใช้เพื่อเป็นวัตถุดิบผลิตอาหารสัตว์เพิ่มขึ้น



ราคาน้ำมันปาล์มในตลาดโลกเดือนกรกฎาคม 2567 ปรับตัวเพิ่มขึ้น เนื่องจากความต้องการนำเข้าทั่วโลกที่เพิ่มขึ้น และอินโดนีเซียมีปริมาณผลผลิตลดลง สำหรับราคาปาล์มน้ำมันในประเทศไทยเดือนกรกฎาคม 2567 ปรับตัวเพิ่มขึ้นเมื่อเทียบกับเดือนมิถุนายน 2567 ตามราคาน้ำมันปาล์มในตลาดโลกที่ปรับตัวเพิ่มขึ้น



ราคาเนื้อสัตว์ปีกในตลาดโลกเดือนกรกฎาคม 2567 ปรับตัวเพิ่มขึ้น เนื่องจากมีความต้องการนำเข้าที่สูงขึ้นโดยเฉพาะประเทศในตะวันออกไกลและแอฟริกาเหนือ ขณะที่ประเทศผู้ผลิตหลักหลายแห่งยังคงประสบปัญหาการระบาดของโรคไข้หวัดนก สำหรับราคาไก่เนื้อในประเทศไทยเดือนกรกฎาคม 2567 ปรับตัวเพิ่มขึ้นเมื่อเทียบกับเดือนมิถุนายน 2567 เนื่องจากความต้องการของผู้บริโภคสอดคล้องกับผลผลิตที่ออกสู่ตลาด



ราคาสุกรในตลาดโลกเดือนกรกฎาคม 2567 ปรับตัวลดลง เนื่องจากผลผลิตล้นตลาดในยุโรปตะวันตก ซึ่งเป็นผลจากความต้องการบริโภคภายในประเทศและต่างประเทศลดลง รวมถึงข้อจำกัดของการนำเข้าจากการระบาดของโรคอหิวาต์แอฟริกาในสุกร สำหรับราคาสุกรในประเทศไทยเดือนกรกฎาคม 2567 ปรับตัวเพิ่มขึ้นเมื่อเทียบกับเดือนมิถุนายน 2567 เนื่องจากผลผลิตสุกรมีชีวิตออกสู่ตลาดค่อนข้างทรงตัว ขณะที่ความต้องการบริโภคเพิ่มขึ้น