

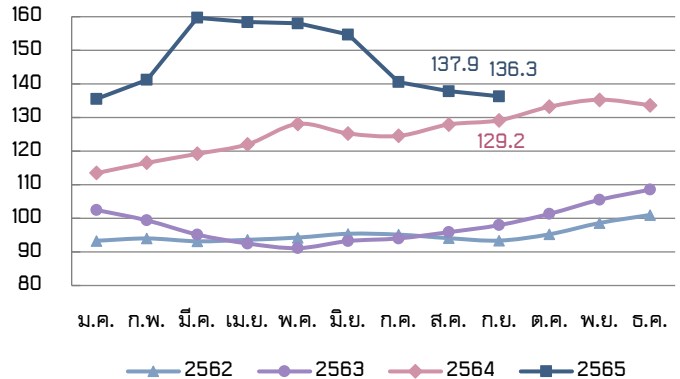
ดัชนีราคาอาหารของ FAO (FAO Food Price Index: FFI)

เดือนกันยายน 2565

ในเดือนกันยายน 2565 ดัชนีราคาอาหารของ FAO อยู่ที่ระดับ 136.3 ลดลงร้อยละ 1.1 เมื่อเทียบกับเดือนสิงหาคม 2565 ซึ่งอยู่ที่ระดับ 137.9 แต่เพิ่มขึ้นร้อยละ 5.5 เมื่อเทียบกับเดือนกันยายน 2564 ซึ่งอยู่ที่ระดับ 129.2 โดยกลุ่มสินค้าที่มีราคาลดลง ได้แก่ เนื้อสัตว์ ผลิตภัณฑ์นม น้ำมันพืช และน้ำตาล ส่วนกลุ่มสินค้าที่มีราคาเพิ่มขึ้น คือ ธัญพืช สำหรับรายละเอียดในแต่ละกลุ่มสินค้า มีดังนี้

ดัชนีราคาอาหารของ FAO ปี 2562-2565

(ปีฐาน 2557-2559)



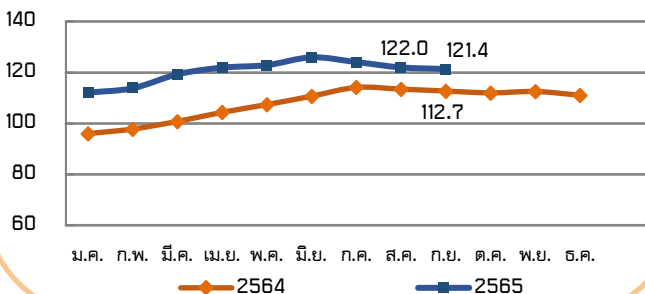
ดัชนีราคาอาหารของ FAO จำแนกตามกลุ่มสินค้า

ดัชนีราคาเนื้อสัตว์ (Meat Price Index)

ดัชนีราคาเนื้อสัตว์ในเดือนกันยายน 2565 อยู่ที่ระดับ 121.4 ลดลงร้อยละ 0.5 เมื่อเทียบกับเดือนสิงหาคม 2565 ซึ่งอยู่ที่ระดับ 122.0 เป็นการปรับตัวลดลงต่อเนื่องเป็นเดือนที่สาม แต่เพิ่มขึ้นร้อยละ 7.7 เมื่อเทียบกับเดือนกันยายน 2564 ซึ่งอยู่ที่ระดับ 112.7 โดยราคาเนื้อแกะลดลงจากผลกระทบของการเคลื่อนไหวของค่าเงิน ราคาเนื้อวัวปรับตัวลดลงเนื่องจากปริมาณการส่งออกที่สูงจากบราซิลและการเลิกกิจการการเลี้ยงโคในประเทศผู้ผลิตบางประเทศซึ่งทำให้มีผลผลิตเข้าสู่ตลาดเพิ่มขึ้น ในด้านราคาเนื้อสัตว์ปีกลดลงเล็กน้อย เนื่องจากปริมาณการนำเข้าของทั่วโลกยังคงลดลง แม้ว่าประเทศผู้ส่งออกรายใหญ่บางประเทศจะมีข้อจำกัดด้านการส่งออกจากการระบาดของโรคไข้หวัดนก ในขณะที่ราคาเนื้อสุกรยังคงปรับตัวสูงขึ้น เนื่องจากผลผลิตสุกรในสหภาพยุโรปที่พร้อมเข้าสู่โรงฆ่ามีปริมาณน้อย

-0.5% (MOM)1

+7.7% (YOY)

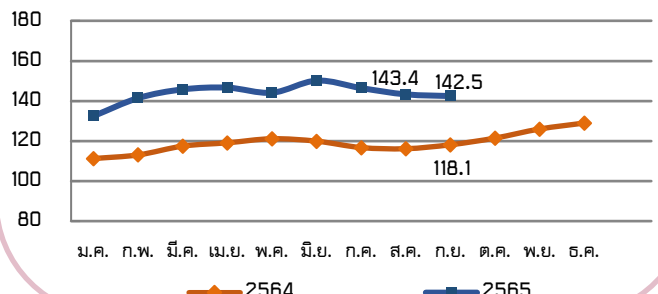


ดัชนีราคาผลิตภัณฑ์นม (Dairy Price Index)

ดัชนีราคาผลิตภัณฑ์นมในเดือนกันยายน 2565 อยู่ที่ระดับ 142.5 ลดลงร้อยละ 0.6 เมื่อเทียบกับเดือนสิงหาคม 2565 ซึ่งอยู่ที่ระดับ 143.4 เป็นการปรับตัวลดลงต่อเนื่องเป็นเดือนที่สาม แต่เพิ่มขึ้นร้อยละ 20.7 เมื่อเทียบกับเดือนกันยายน 2564 ซึ่งอยู่ที่ระดับ 118.1 โดยในเดือนกันยายน 2565 ราคาผลิตภัณฑ์นมปรับตัวลดลง เนื่องจากค่าเงินยูโรที่อ่อนค่าลงเมื่อเทียบกับดอลลาร์สหรัฐอเมริกา นอกจากนี้ ความต้องการของตลาดส่งมอบระยะกลางที่มีจำกัดอันเนื่องมาจากความไม่แน่นอนของปริมาณการผลิตน้ำนมที่มีจำกัด ต้นทุนด้านพลังงานที่สูง และการขาดแคลนแรงงาน โดยเฉพาะอย่างยิ่งในยุโรป รวมถึงแนวโน้มการเติบโตทางเศรษฐกิจโลกที่ชะลอตัว ยังส่งผลกระทบต่อราคาผลิตภัณฑ์นมระหว่างประเทศด้วยเช่นกัน ขณะที่ความต้องการในระยะสั้นยังคงแข็งแกร่ง โดยเฉพาะจากเอเชีย

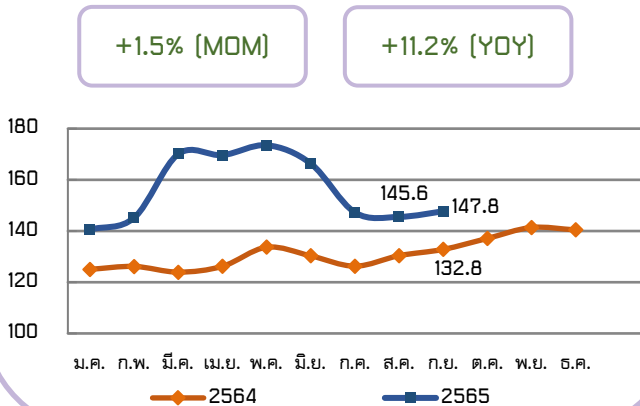
-0.6% (MOM)

+20.7% (YOY)



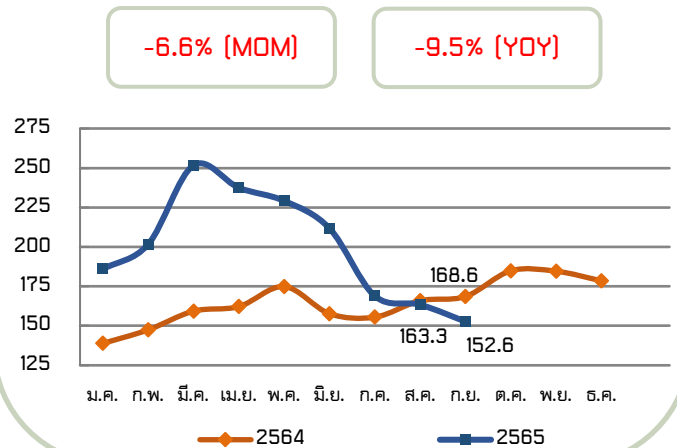
ดัชนีราคาธัญพืช (Cereal Price Index)

□ ดัชนีราคาธัญพืชในเดือนกันยายน 2565 อยู่ที่ระดับ 147.8 เพิ่มขึ้นร้อยละ 1.5 เมื่อเทียบกับเดือนสิงหาคม 2565 ซึ่งอยู่ที่ระดับ 145.6 และเพิ่มขึ้นร้อยละ 11.2 เมื่อเทียบกับเดือนกันยายน 2564 ซึ่งอยู่ที่ระดับ 132.8 โดยราคาข้าวสาลีเพิ่มขึ้นร้อยละ 2.2 เนื่องจากความไม่แน่นอนเกี่ยวกับความต้องการของการขนส่งธัญพืชในภูมิภาคทะเลดำและผลกระทบที่อาจเกิดขึ้นกับการส่งออกของยูเครน รวมถึงความกังวลเกี่ยวกับวิกฤตภัยแล้งในอาร์เจนตินาและสหรัฐอเมริกา ในด้านราคาข้าวสาลีเพิ่มขึ้นจากความต้องการที่เพิ่มขึ้นภายในสหภาพยุโรปเพื่อทดแทนข้าวโพดเลี้ยงสัตว์ที่มีราคาสูง สำหรับราคาข้าวโพดเลี้ยงสัตว์เพิ่มขึ้นเล็กน้อย เนื่องจากค่าเงินดอลลาร์สหรัฐที่แข็งค่าขึ้น ปริมาณการผลิตในสหรัฐอเมริกาและสหภาพยุโรปที่มีแนวโน้มลดลง ประกอบกับสถานการณ์ความไม่แน่นอนเกี่ยวกับการส่งออกของยูเครน ส่วนราคาข้าวบาร์เลย์ลดลงจากแนวโน้มการเก็บเกี่ยวที่ดีขึ้นในออสเตรเลียและสหพันธ์รัสเซีย ในขณะที่ราคาข้าวฟ่างเพิ่มขึ้นจากแนวโน้มการผลิตที่ลดลงในสหรัฐอเมริกา และราคาข้าวเพิ่มขึ้น เนื่องจากราคาข้าวอินดิกาที่เพิ่มขึ้นจากการเปลี่ยนแปลงนโยบายการส่งออกของอินเดีย รวมถึงการตลาดที่หยุดชะงักและความไม่แน่นอนในการผลิตจากสถานการณ์อุทกภัยที่รุนแรงในปากีสถาน

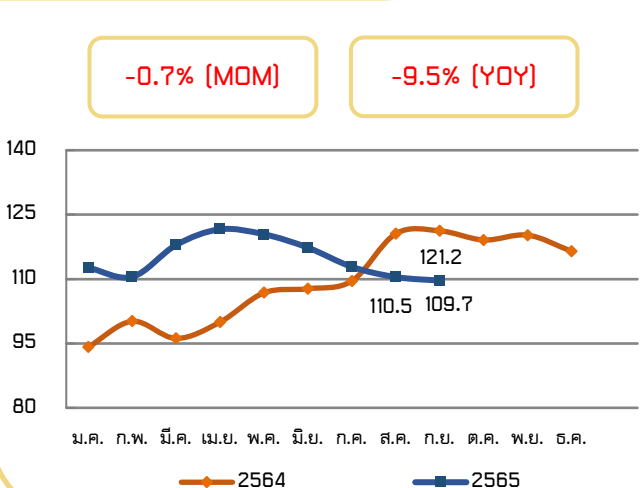


ดัชนีราคาน้ำมันพืช (Vegetable Oil Price Index)

□ ดัชนีราคาน้ำมันพืชในเดือนกันยายน 2565 อยู่ที่ระดับเฉลี่ย 152.6 ลดลงร้อยละ 6.6 เมื่อเทียบกับเดือนสิงหาคม 2565 ซึ่งอยู่ที่ระดับ 163.3 และลดลงร้อยละ 9.5 เมื่อเทียบกับเดือนกันยายน 2564 ซึ่งอยู่ที่ระดับ 168.6 และยังเป็นระดับต่ำที่สุดนับตั้งแต่เดือนกุมภาพันธ์ 2564 โดยดัชนีราคาที่ลดลงอย่างต่อเนื่องเป็นผลจากราคาปาล์มน้ำมัน น้ำมันถั่วเหลือง น้ำมันทานตะวัน และน้ำมันเรพซิดที่ลดลง ราคาน้ำมันปาล์มปรับตัวลดลงต่อเนื่องเป็นเดือนที่ 6 เนื่องจากปริมาณสินค้าคงคลังที่ยังคงมีอยู่จำนวนมาก ประกอบกับปริมาณการผลิตในเอเชียตะวันออกเฉียงใต้เพิ่มขึ้นตามฤดูกาล ในด้านราคาถั่วเหลืองปรับตัวลดลงหลังจากปรับเพิ่มขึ้นในเดือนสิงหาคม เนื่องจากปริมาณการส่งออกที่เพิ่มขึ้นในอาร์เจนตินา ส่วนราคาน้ำมันดอกทานตะวันลดลงสู่ระดับต่ำสุดในรอบ 14 เดือน เนื่องจากการส่งออกที่เพิ่มขึ้นในภูมิภาคทะเลดำ ขณะที่ความต้องการนำเข้าลดลง สำหรับราคาน้ำมันเรพซิดลดลงจากแนวโน้มการผลิตของทั่วโลกในฤดูกาล 2565/2566 ที่มีมากขึ้น นอกจากนี้ราคาน้ำมันดิบที่ลดลงยังเป็นแรงกดดันให้ราคาน้ำมันพืชในตลาดโลกลดลงด้วย



ดัชนีราคาน้ำตาล (Sugar Price Index)



□ ดัชนีราคาน้ำตาลในเดือนกันยายน 2565 อยู่ที่ระดับ 109.7 ลดลงร้อยละ 0.7 เมื่อเทียบกับเดือนสิงหาคม 2565 ซึ่งอยู่ที่ระดับ 110.5 และลดลงร้อยละ 9.5 เมื่อเทียบกับเดือนกันยายน 2564 ซึ่งอยู่ที่ระดับ 121.2 เป็นการปรับตัวลดลงต่อเนื่องเป็นเดือนที่ 5 และอยู่ในระดับต่ำที่สุดนับตั้งแต่เดือนกรกฎาคม 2564 โดยราคาน้ำตาลที่ลดลงเป็นผลจากแนวโน้มการเพาะปลูกอ้อยในบราซิลที่ดีขึ้นจากปริมาณน้ำฝนที่เอื้ออำนวย และราคาเอทานอลที่ลดลงทำให้มีการนำอ้อยมาผลิตน้ำตาลเพิ่มขึ้น รวมถึงการอ่อนค่าของค่าเงินเรียลบราซิลเมื่อเทียบกับดอลลาร์สหรัฐยังเป็นปัจจัยกดดันให้ราคาน้ำตาลในตลาดโลกลดลงและกระตุ้นการส่งออกให้เพิ่มขึ้น ถึงแม้ว่าแนวโน้มการผลิตอ้อยที่ดีในฤดูกาลผลิตปี 2565/2566 จะส่งผลให้ราคาน้ำตาลลดลง แต่ปริมาณการผลิตน้ำตาลโดยรวมทั่วโลกที่ยังคงตัวช่วยไม่ให้ราคาน้ำตาลลดลงไปมากในแต่ละเดือน

กลุ่มสินค้า	สิงหาคม	กันยายน		อัตราการเปลี่ยนแปลง (ร้อยละ)	
	ปี 2565	ปี 2564	ปี 2565	ก.ย. 65 เทียบกับ ส.ค. 65 (MoM)	ก.ย. 65 เทียบกับ ก.ย. 64 (YoY)
ดัชนีราคาอาหารโลก	137.9	129.2	136.3	-1.1	5.5
เนื้อสัตว์	122.0	112.7	121.4	-0.5	7.7
ผลิตภัณฑ์นม	143.4	118.1	142.5	-0.6	20.7
ธัญพืช	145.6	132.8	147.8	1.5	11.2
น้ำมันพืช	163.3	168.6	152.6	-6.6	-9.5
น้ำตาล	110.5	121.2	109.7	-0.7	-9.5

ที่มา: จากการคำนวณ โดยใช้ข้อมูลจาก FAO

ความสัมพันธ์ระหว่างดัชนีราคาอาหารของ FAO กับราคาสินค้าเกษตรของไทย (เดือนสิงหาคม 2565)

	ราคาข้าวในตลาดโลกเดือนกันยายน 2565 ปรับตัวเพิ่มขึ้น เนื่องจากราคาข้าวอินดิกาที่เพิ่มขึ้นจากการเปลี่ยนแปลงนโยบายการส่งออกของอินเดีย การตลาดที่หยุดชะงักและความไม่แน่นอนในการผลิตจากสถานการณ์น้ำท่วมที่รุนแรงในปากีสถาน สำหรับราคาข้าวในประเทศไทยเดือนกันยายน 2565 เพิ่มขึ้น เนื่องจากสถานการณ์การส่งออกข้าวไทยที่ยังคงเติบโตอย่างต่อเนื่อง ประกอบกับความต้องการข้าวของประเทศคู่ค้าที่เพิ่มขึ้นมาก
	ราคาข้าวโพดเลี้ยงสัตว์ในตลาดโลกเดือนกันยายน 2565 ปรับตัวเพิ่มขึ้นเล็กน้อย เนื่องจากค่าเงินดอลลาร์สหรัฐที่แข็งค่าขึ้น แนวโน้มการผลิตในสหรัฐอเมริกาและสหภาพยุโรปที่ลดลง รวมถึงความไม่แน่นอนเกี่ยวกับการส่งออกของยูเครน สำหรับราคาข้าวโพดเลี้ยงสัตว์ในประเทศไทยเดือนกันยายน 2565 ลดลงเล็กน้อย เนื่องจากปริมาณผลผลิตที่เพิ่มขึ้น แต่ยังคงติดตามสถานการณ์ในตลาดโลกอย่างต่อเนื่องจากวิกฤตภัยแล้งและอิทธิพลของคลื่นความร้อน รวมถึงผลกระทบจากสถานการณ์อุทกภัยที่กำลังเกิดขึ้นในหลายจังหวัดของไทยที่อาจส่งผลให้ผลผลิตลดลง
	ราคาน้ำมันปาล์มในตลาดโลกเดือนกันยายน 2565 ปรับตัวลดลง เนื่องจากมีปริมาณการส่งออกที่เพิ่มขึ้นจากอินโดนีเซียเพื่อระบายสินค้าคงเหลือที่ค้างอยู่จำนวนมาก โดยอินโดนีเซียได้กระตุ้นให้อินเดียซื้อน้ำมันปาล์มจากอินโดนีเซียมากขึ้น สำหรับราคาน้ำมันปาล์มในประเทศไทยเดือนกันยายน 2565 ปรับตัวลดลงตามราคาในตลาดโลกที่ปรับตัวลง
	ราคาเนื้อสัตว์ปีกในตลาดโลกเดือนกันยายน 2565 ปรับตัวลดลง เนื่องจากปริมาณการนำเข้าของโลกยังคงลดลง แม้ว่าจะมีข้อจำกัดด้านการส่งออกของผู้ส่งออกรายใหญ่บางประเทศจากสถานการณ์การระบาดของโรคไข้หวัดนก สำหรับราคาไก่เนื้อในประเทศไทยเดือนกันยายน 2565 ปรับตัวลดลงจากความต้องการของผู้บริโภคที่ชะลอตัวจากสภาพอากาศที่ฝนตกชุกในหลายพื้นที่ ประกอบกับการเข้าสู่เทศกาลกินเจในช่วงปลายเดือนกันยายน
	ราคาสุกรในตลาดโลกเดือนกันยายน 2565 ปรับตัวเพิ่มขึ้น เนื่องจากปริมาณการผลิตสุกรในสหภาพยุโรปที่พร้อมสำหรับฆ่ามีปริมาณน้อย สำหรับราคาสุกรในประเทศไทยเดือนกันยายน 2565 ปรับตัวเพิ่มขึ้น เนื่องจากผลผลิตที่ออกสู่ตลาดมีปริมาณน้อยกว่าความต้องการของผู้บริโภค ประกอบกับต้นทุนวัตถุดิบอาหารสัตว์ยังอยู่ในระดับสูง