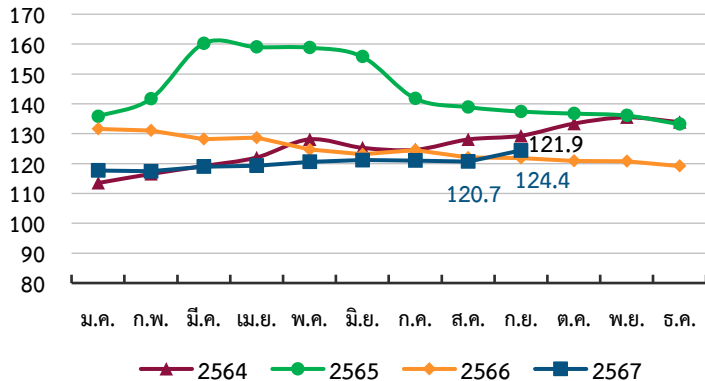


ดัชนีราคาอาหารของ FAO (FAO Food Price Index: FFPI) เดือนกันยายน 2567



ดัชนีราคาอาหารของ FAO ในเดือนกันยายน 2567 อยู่ที่ระดับ 124.4 เพิ่มขึ้นร้อยละ 3.0 เมื่อเทียบกับเดือนสิงหาคม 2567 ซึ่งอยู่ที่ระดับ 120.7 และเพิ่มขึ้นร้อยละ 2.1 เมื่อเทียบกับเดือนกันยายน 2566 ซึ่งอยู่ที่ระดับ 121.9 โดยทุกกลุ่มสินค้า ได้แก่ เนื้อสัตว์ ผลิตภัณฑ์นม ธัญพืช น้ำมันพืช และน้ำตาล มีราคาเพิ่มขึ้น

ดัชนีราคาอาหารของ FAO ปี 2564–2567 (ปีฐาน 2557–2559)

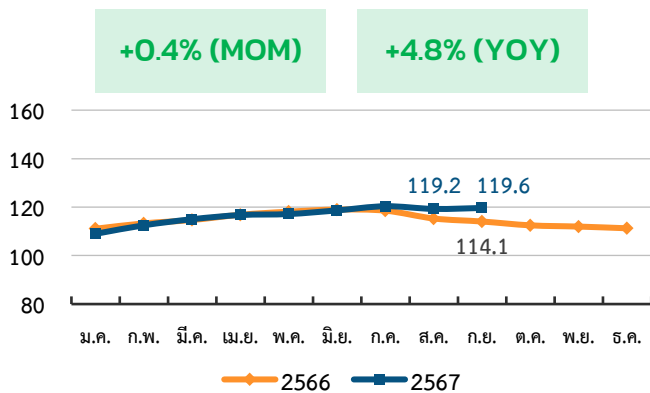


ดัชนีราคาอาหารของ FAO จำแนกตามกลุ่มสินค้า



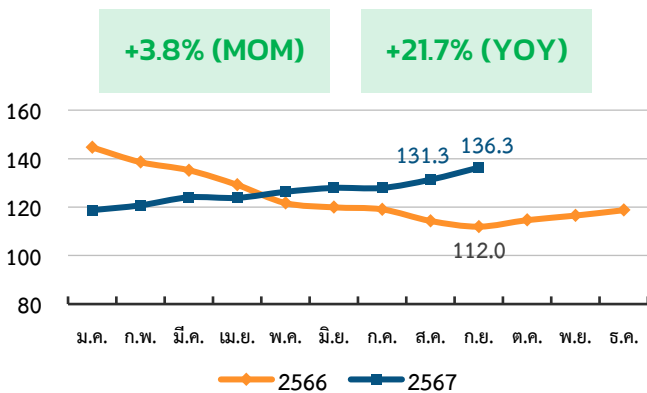
ดัชนีราคาเนื้อสัตว์ (Meat Price Index)

ดัชนีราคาเนื้อสัตว์ในเดือนกันยายน 2567 อยู่ที่ระดับ 119.6 เพิ่มขึ้นร้อยละ 0.4 เมื่อเทียบกับเดือนสิงหาคม 2567 ซึ่งอยู่ที่ระดับ 119.2 และเพิ่มขึ้นร้อยละ 4.8 เมื่อเทียบกับเดือนกันยายน 2566 ซึ่งอยู่ที่ระดับ 114.1 โดยราคาเนื้อสัตว์ปีกเพิ่มขึ้น เนื่องจากความต้องการนำเข้าเนื้อสัตว์ปีกจากบราซิลเพิ่มขึ้นหลังจากข้อจำกัดเรื่องการระบาดของโรคนิวคาสเซิลผ่านคลายลง สำหรับราคาเนื้อวัวและราคาสุกรอยู่ในระดับทรงตัว เนื่องจากผลผลิตของประเทศผู้ผลิตหลักมีเพียงพอกับความต้องการนำเข้าของทั่วโลก ในขณะที่ราคาเนื้อแกะลดลงเล็กน้อยจากความต้องการนำเข้าของจีนชะลอตัวลงอย่างต่อเนื่อง



ดัชนีราคาผลิตภัณฑ์นม (Dairy Price Index)

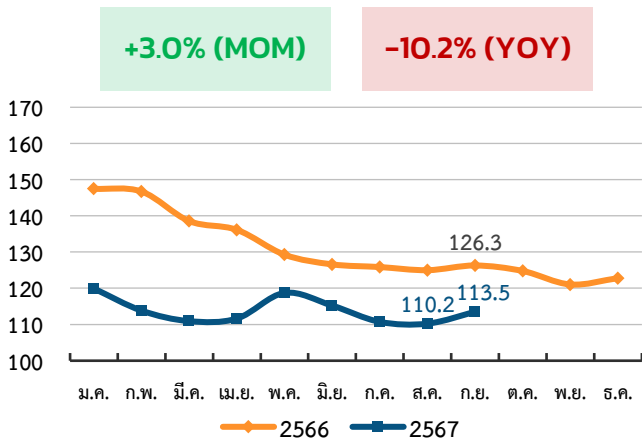
ดัชนีราคาผลิตภัณฑ์นมในเดือนกันยายน 2567 อยู่ที่ระดับ 136.3 เพิ่มขึ้นร้อยละ 3.8 เมื่อเทียบกับเดือนสิงหาคม 2567 ซึ่งอยู่ที่ระดับ 131.3 และเพิ่มขึ้นร้อยละ 21.7 เมื่อเทียบกับเดือนกันยายน 2566 ซึ่งอยู่ที่ระดับ 112.0 โดยราคามันฝรั่งเพิ่มขึ้น เนื่องจากความต้องการนำเข้าของเอเชียเพิ่มขึ้น แม้โอเชียเนียจะมีการผลิตนมเพิ่มขึ้นตามฤดูกาล ด้านราคามันฝรั่งนมเพิ่มขึ้น เนื่องจากปริมาณการส่งออกมีจำกัดจากผลผลิตนมที่ดิ่งตัว และประเทศในยุโรปตะวันตกมีความต้องการภายในประเทศเพิ่มขึ้น ส่วนราคาเนยเพิ่มขึ้นติดต่อกันเป็นเดือนที่ 11 เนื่องจากความต้องการนำเข้าทั่วโลกและความต้องการใช้ภายในประเทศผู้ผลิตเพิ่มขึ้น ขณะที่ปริมาณสินค้าคงคลังลดลง และปริมาณนมในยุโรปตะวันตกมีจำกัด สำหรับราคาเนยแข็งเพิ่มขึ้น เนื่องจากความต้องการนำเข้าทั่วโลกเพิ่มขึ้น และปริมาณการส่งออกของยุโรปตะวันตกที่ลดลงตามฤดูกาล





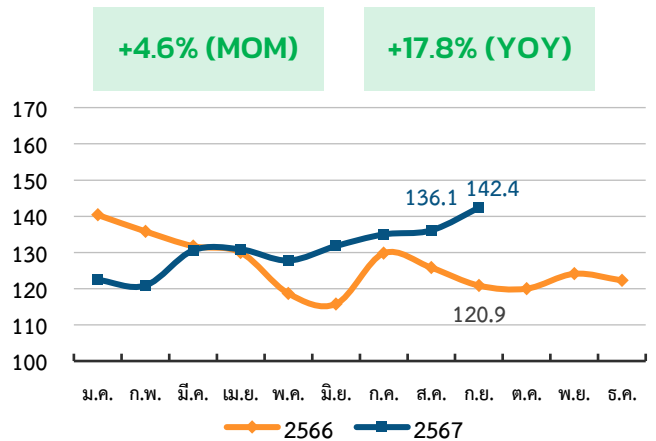
ดัชนีราคาธัญพืช (Cereal Price Index)

ดัชนีราคาธัญพืชในเดือนกันยายน 2567 อยู่ที่ระดับ 113.5 เพิ่มขึ้นร้อยละ 3.0 เมื่อเทียบกับเดือนสิงหาคม 2567 ซึ่งอยู่ที่ระดับ 110.2 แต่ลดลงร้อยละ 10.2 เมื่อเทียบกับเดือนกันยายน 2566 ซึ่งอยู่ที่ระดับ 126.3 โดยราคาข้าวสาลีเพิ่มขึ้น หลังจากที่ลดลงติดต่อกันมา 3 เดือน เนื่องจากความกังวลเกี่ยวกับสภาพอากาศที่ไม่เอื้ออำนวยของผู้ส่งออกหลักบางราย อย่างเช่นสภาพอากาศที่มีความชื้นสูงในแคนาดาและสหภาพยุโรป ทำให้มีการเก็บเกี่ยวล่าช้า และคาดการณ์ว่าผลผลิตจะลดลง อย่างไรก็ตาม การแข่งขันด้านราคาของผู้ผลิตในภูมิภาคทะเลดำ ทำให้ราคาไม่สูงขึ้นมาก ด้านราคาข้าวโพดเลี้ยงสัตว์เพิ่มขึ้น เนื่องจากผลผลิตข้าวโพดเลี้ยงสัตว์ลดลงจากสถานการณ์ความแห้งแล้งในบราซิลและสหรัฐอเมริกา ประกอบกับบราซิลมีความต้องการใช้ในประเทศเพิ่มขึ้น สำหรับราคาข้าวบาร์เลย์ในตลาดโลกทรงตัว ขณะที่ราคาข้าวฟ่างลดลง ส่วนราคาข้าวลดลงเนื่องจากกิจกรรมการค้ายังไม่ฟื้นตัว และราคาข้าวบาสมติของอินเดียลดลงจากผลผลิตที่เริ่มเก็บเกี่ยวได้ ประกอบกับรัฐบาลอินเดียได้ยกเลิกราคาขั้นต่ำในการส่งออกข้าวบาสมติ



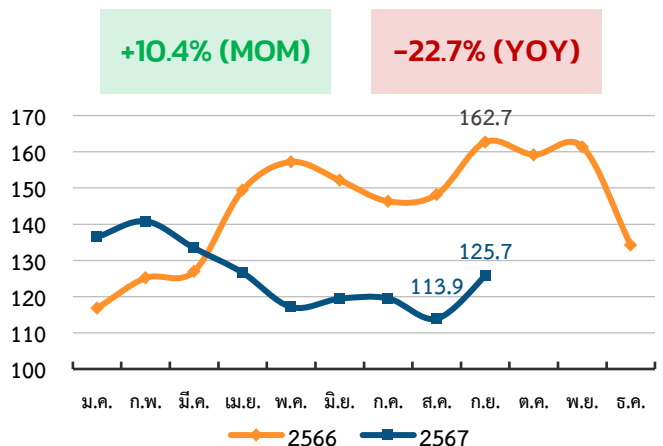
ดัชนีราคาน้ำมันพืช (Vegetable Oil Price Index)

ดัชนีราคาน้ำมันพืชในเดือนกันยายน 2567 อยู่ที่ระดับ 142.4 เพิ่มขึ้นร้อยละ 4.6 เมื่อเทียบกับเดือนสิงหาคม 2567 ซึ่งอยู่ที่ระดับ 136.1 และระดับสูงสุดนับตั้งแต่ต้นปี 2566 และเพิ่มขึ้นร้อยละ 17.8 เมื่อเทียบกับเดือนกันยายน 2566 ซึ่งอยู่ที่ระดับ 120.9 โดยราคาน้ำมันปาล์มเพิ่มขึ้นติดต่อกันเป็นเดือนที่ 4 เนื่องจากความกังวลเกี่ยวกับผลผลิตของโลกที่ต่ำกว่าที่คาดการณ์ไว้ สอดคล้องกับผลผลิตของประเทศผู้ผลิตหลักในเอเชียตะวันออกเฉียงใต้ที่มีปริมาณผลผลิตลดลง ด้านราคาน้ำมันถั่วเหลืองเพิ่มขึ้น เนื่องจากสหรัฐอเมริกามีปริมาณผลผลิตต่ำกว่าที่คาดการณ์ไว้สำหรับราคาน้ำมันดอกทานตะวันและน้ำมันเรพซิดปรับตัวเพิ่มขึ้น เนื่องจากปริมาณผลผลิตมีแนวโน้มลดลง



ดัชนีราคาน้ำตาล (Sugar Price Index)

ดัชนีราคาน้ำตาลในเดือนกันยายน 2567 อยู่ที่ระดับ 125.7 เพิ่มขึ้นร้อยละ 10.4 เมื่อเทียบกับเดือนสิงหาคม 2567 ซึ่งอยู่ที่ระดับ 113.9 แต่ลดลงร้อยละ 22.7 เมื่อเทียบกับเดือนกันยายน 2566 ซึ่งอยู่ที่ระดับ 162.7 โดยราคาน้ำตาลลดลง เนื่องจากความกังวลเกี่ยวกับปริมาณน้ำตาลทั่วโลกที่อาจลดลงในฤดูการผลิตปี 2567/2568 ประกอบกับผลผลิตอ้อยในบราซิลมีแนวโน้มลดลง เนื่องจากสภาพอากาศที่แห้งแล้งยาวนานและพื้นที่ปลูกอ้อยได้รับความเสียหายจากไฟไหม้ในช่วงปลายเดือนสิงหาคม 2567 รวมทั้งความกังวลเกี่ยวกับการยกเลิกการสั่งห้ามการใช้อ้อยเพื่อผลิตเอทานอลของอินเดีย ส่งผลให้ภาพรวมราคาน้ำตาลสูงขึ้น



กลุ่มสินค้า	สิงหาคม	กันยายน		อัตราการเปลี่ยนแปลง (ร้อยละ)	
	ปี 2567	ปี 2566	ปี 2567	ก.ย. 67 เทียบกับ ส.ค. 67 (MoM)	ก.ย. 67 เทียบกับ ก.ย. 66 (YoY)
ดัชนีราคาอาหารโลก	120.7	121.9	124.4	3.0	2.1
เนื้อสัตว์	119.2	114.1	119.6	0.4	4.8
ผลิตภัณฑ์นม	131.3	112.0	136.3	3.8	21.7
ธัญพืช	110.2	126.3	113.5	3.0	-10.2
น้ำมันพืช	136.1	120.9	142.4	4.6	17.8
น้ำตาล	113.9	162.7	125.7	10.4	-22.7

ที่มา: จากการคำนวณ โดยใช้ข้อมูลจาก FAO

ความสัมพันธ์ระหว่างดัชนีราคาอาหารของ FAO กับราคาสินค้าเกษตรของไทย (เดือนกันยายน 2567)

ราคาข้าวในตลาดโลกในเดือนกันยายน 2567 ปรับตัวลดลง เนื่องจากกิจกรรมการค้าที่ยังไม่ฟื้นตัวและราคาข้าวบาสมาดิของอินเดียลดลงจากผลผลิตที่เริ่มเก็บเกี่ยวได้ ประกอบกับรัฐบาลอินเดียได้ยกเลิกราคาขั้นต่ำในการส่งออกข้าวบาสมาดิ สำหรับราคาข้าวของไทยในเดือนกันยายน 2567 ปรับตัวลดลงเมื่อเทียบกับเดือนสิงหาคม 2567 เนื่องจากการแข่งขันทางด้านราคาข้าวของไทยในตลาดโลกเสียเปรียบประเทศคู่แข่ง ซึ่งเป็นผลมาจากค่าเงินบาทที่แข็งค่าขึ้น

ราคาข้าวโพดเลี้ยงสัตว์ในตลาดโลกในเดือนกันยายน 2567 ปรับตัวเพิ่มขึ้น เนื่องจากผลผลิตลดลงจากสถานการณ์ความแห้งแล้งในบราซิลและสหรัฐอเมริกา ประกอบกับบราซิลมีความต้องการใช้ในประเทศเพิ่มขึ้น สำหรับราคาข้าวโพดเลี้ยงสัตว์ในประเทศไทยในเดือนกันยายน 2567 ปรับตัวลดลงเมื่อเทียบกับเดือนสิงหาคม 2567 เนื่องจากฝนที่ตกอย่างต่อเนื่อง ส่งผลให้ผลผลิตมีคุณภาพต่ำจากความชื้นที่สูง

ราคาน้ำมันปาล์มในตลาดโลกในเดือนกันยายน 2567 ปรับตัวเพิ่มขึ้น เนื่องจากความกังวลเกี่ยวกับผลผลิตของโลกที่ต่ำกว่าที่คาดการณ์ไว้ สอดคล้องกับผลผลิตของประเทศผู้ผลิตหลักในเอเชียตะวันออกเฉียงใต้ที่มีปริมาณลดลง สำหรับราคาปาล์มน้ำมันในประเทศไทยเดือนกันยายน 2567 ปรับตัวเพิ่มขึ้นเมื่อเทียบกับเดือนสิงหาคม 2567 ตามราคาน้ำมันปาล์มในตลาดโลกที่ปรับตัวเพิ่มขึ้น

ราคาเนื้อสัตว์ปีกในตลาดโลกในเดือนกันยายน 2567 ปรับตัวเพิ่มขึ้น เนื่องจากความต้องการนำเข้าเนื้อสัตว์ปีกจากบราซิลเพิ่มขึ้น หลังการระบอบของโรคนิวคาสเซิลฟอนคลายลง สำหรับราคาไก่เนื้อในประเทศไทยในเดือนกันยายน 2567 ปรับตัวลดลงเมื่อเทียบกับเดือนสิงหาคม 2567 เนื่องจากผลผลิตออกสู่ตลาดอย่างต่อเนื่องและกำลังซื้อของผู้บริโภคยังคงชะลอตัว

ราคาสุกรในตลาดโลกในเดือนกันยายน 2567 ทรงตัว เนื่องจากผลผลิตทั่วโลกมีเพียงพอต่อความต้องการที่เพิ่มขึ้น และสหภาพยุโรปมียอดขายภายในประเทศสูงขึ้น สำหรับราคาสุกรในประเทศไทยในเดือนกันยายน 2567 ปรับตัวเพิ่มขึ้นเมื่อเทียบกับเดือนสิงหาคม 2567 เนื่องจากผลผลิตสุกรมีชีวิตออกสู่ตลาดสอดคล้องกับความต้องการบริโภค

