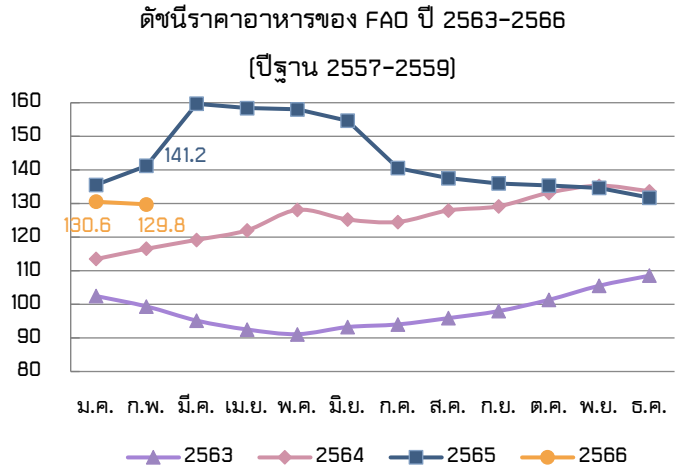


ดัชนีราคาอาหารของ FAO (FAO Food Price Index: FFI)

เดือนกุมภาพันธ์ 2566

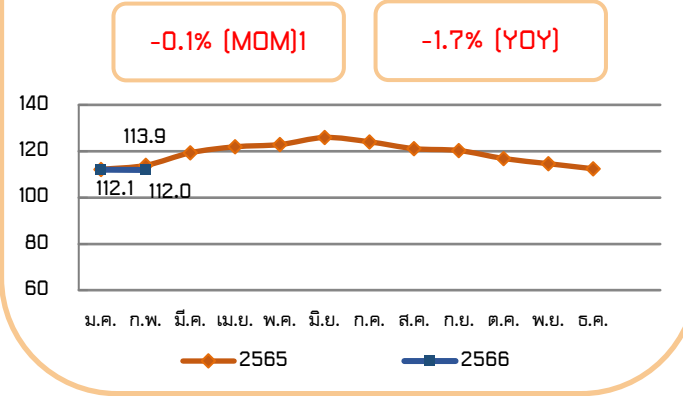
ในเดือนกุมภาพันธ์ 2566 ดัชนีราคาอาหารของ FAO อยู่ที่ระดับ 129.8 ลดลงร้อยละ 0.6 เมื่อเทียบกับเดือนมกราคม 2566 ซึ่งอยู่ที่ระดับ 130.6 และลดลงร้อยละ 8.1 เมื่อเทียบกับเดือนกุมภาพันธ์ 2565 ซึ่งอยู่ที่ระดับ 141.2 โดยกลุ่มสินค้าที่มีราคาลดลง ได้แก่ น้ำมันพืช ผลิตภัณฑ์นม ธัญพืช และเนื้อสัตว์ ส่วนกลุ่มสินค้าที่มีราคาเพิ่มขึ้น ได้แก่ น้ำตาล สำหรับรายละเอียดในแต่ละกลุ่มสินค้า มีดังนี้



ดัชนีราคาอาหารของ FAO จำแนกตามกลุ่มสินค้า

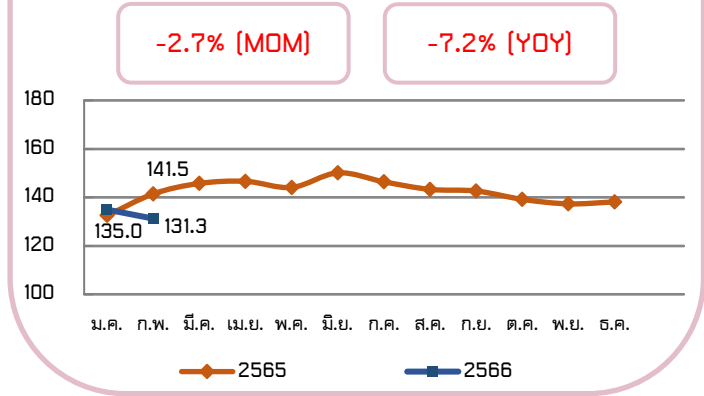
ดัชนีราคาเนื้อสัตว์ (Meat Price Index)

ดัชนีราคาเนื้อสัตว์ ในเดือนกุมภาพันธ์ 2566 อยู่ที่ระดับ 112.0 ลดลงร้อยละ 0.1 เมื่อเทียบกับเดือนมกราคม 2566 ซึ่งอยู่ที่ระดับ 112.1 และลดลงร้อยละ 1.7 เมื่อเทียบกับเดือนกุมภาพันธ์ 2565 ซึ่งอยู่ที่ระดับ 113.9 โดยราคาเนื้อสัตว์ปีปรับตัวลดลงต่อเนื่องเป็นเดือนที่แปด เนื่องจากปริมาณผลผลิตที่พร้อมส่งออกของโลกมีมากกว่าความต้องการนำเข้า แม้จะมีการระบาดของโรคไข้หวัดนกในประเทศผู้ผลิตหลักหลายประเทศ สำหรับราคาเนื้อวัวมีเสถียรภาพมากขึ้นหลังจากลดลงต่อเนื่องในช่วงที่ผ่านมา เนื่องจากภูมิภาคเอเชียเหนือมีความต้องการนำเข้าเพิ่มขึ้น ทำให้ความต้องการทั่วโลกค่อนข้างสมดุลกับปริมาณผลผลิตในปัจจุบัน ขณะที่ราคาเนื้อแกะยังคงทรงตัว เนื่องจากปริมาณผลผลิตของออสเตรเลียที่เพิ่มขึ้นสามารถรองรับความต้องการบริโภคเนื้อแกะทั่วโลก ส่วนราคาเนื้อสุกรปรับตัวเพิ่มขึ้น เนื่องจากความกังวลเกี่ยวกับปริมาณผลผลิตสุกรที่อาจไม่เพียงพอต่อความต้องการที่เพิ่มขึ้นในยุโรป



ดัชนีราคामลิตภัณฑ์นม (Dairy Price Index)

ดัชนีราคामลิตภัณฑ์นมในเดือนกุมภาพันธ์ 2566 อยู่ที่ระดับ 131.3 ลดลงร้อยละ 2.7 เมื่อเทียบกับเดือนมกราคม 2566 ซึ่งอยู่ที่ระดับ 135.0 และลดลงร้อยละ 7.2 เมื่อเทียบกับเดือนกุมภาพันธ์ 2565 ซึ่งอยู่ที่ระดับ 141.5 เป็นผลจากราคามลิตภัณฑ์นมทุกชนิดลดลง โดยราคานมและนมผงขาดมันเนยลดลงมากที่สุด เนื่องจากความต้องการนำเข้าทั่วโลกลดลงอย่างต่อเนื่อง แม้ว่าในช่วงไม่กี่สัปดาห์ที่ผ่านมาจะมีความต้องการจากเอเชียเหนือเพิ่มขึ้นก็ตาม นอกจากนี้ ปริมาณผลผลิตสำหรับการส่งออกที่เพิ่มขึ้นรวมถึงสินค้าคงคลังของนม เนยแข็ง และนมผงขาดมันเนยในยุโรปตะวันตกที่สูงขึ้น ส่งผลให้ราคาส่งออกทั่วโลกลดลงด้วย

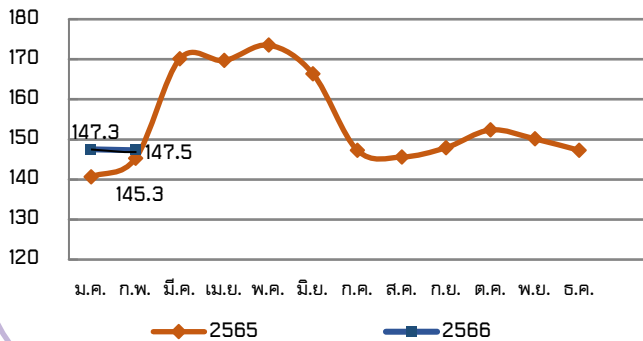


ดัชนีราคาธัญพืช (Cereal Price Index)

□ ดัชนีราคาธัญพืชในเดือนกุมภาพันธ์ 2566 อยู่ที่ระดับ 147.3 ลดลงร้อยละ 0.1 เมื่อเทียบกับเดือนมกราคม 2566 ซึ่งอยู่ที่ระดับ 147.5 แต่เพิ่มขึ้นร้อยละ 1.4 เมื่อเทียบกับเดือนกุมภาพันธ์ 2565 ซึ่งอยู่ที่ระดับ 145.3 โดยราคาข้าวปรับตัวลดลง เนื่องจากการค้าของผู้ส่งออกรายใหญ่ในเอเชียชะลอตัว ประกอบกับสกุลเงินของประเทศต่าง ๆ อ่อนค่าลงเมื่อเทียบกับดอลลาร์สหรัฐ ส่งผลให้ราคาข้าวปรับตัวลดลง สำหรับราคาข้าวฟ่างและข้าวบาร์เลย์ลดลง เนื่องจากผลผลิตตามฤดูกาลที่เพิ่มสูงขึ้นในซีกโลกใต้ ในขณะที่ราคาข้าวสาลีเพิ่มขึ้นเล็กน้อย หลังจากลดลงสามเดือนติดต่อกันเนื่องจากความกังวลเกี่ยวกับสภาพอากาศที่แห้งแล้งในพื้นที่การผลิตหลักของสหรัฐอเมริกา และความต้องการที่เพิ่มขึ้นในออสเตรเลีย ขณะที่ความต้องการผลผลิตของผู้ส่งออกเพิ่มขึ้นเช่นกัน ส่งผลให้ราคาข้าวสาลีปรับตัวสูงขึ้น ส่วนราคาข้าวโพดเลี้ยงสัตว์ปรับตัวเพิ่มขึ้นเล็กน้อย เนื่องจากสภาพอากาศที่แห้งแล้งในอาร์เจนตินา และความล่าช้าของการปลูกข้าวโพดเลี้ยงสัตว์รอบสอง ประกอบกับความต้องการผลผลิตจากบราซิลเพิ่มขึ้น แม้ว่าความต้องการผลผลิตจากสหรัฐอเมริกาจะลดลง

-0.1% (MOM)

+1.4% (YOY)

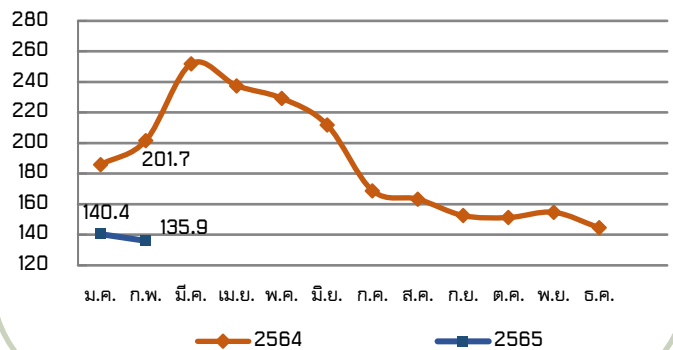


ดัชนีราคาน้ำมันพืช (Vegetable Oil Price Index)

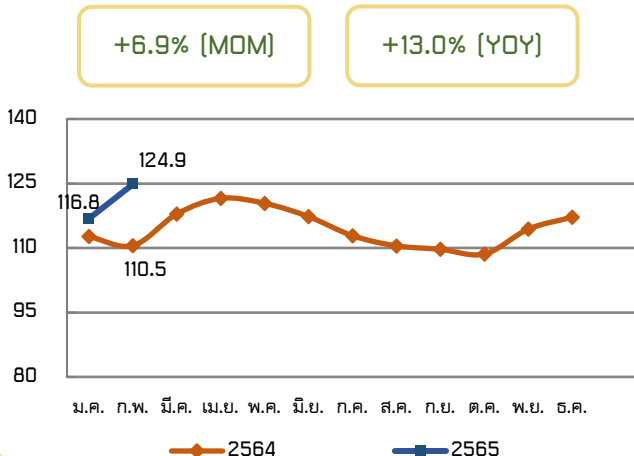
□ ดัชนีราคาน้ำมันพืชในเดือนกุมภาพันธ์ 2566 อยู่ที่ระดับ 135.9 ลดลงร้อยละ 3.2 เมื่อเทียบกับเดือนมกราคม 2566 ซึ่งอยู่ที่ระดับ 140.4 และลดลงร้อยละ 32.6 เมื่อเทียบกับเดือนกุมภาพันธ์ 2565 ซึ่งอยู่ที่ระดับ 201.7 และเป็นระดับต่ำสุดนับตั้งแต่ต้นปี 2564 โดยดัชนีราคาน้ำมันพืชที่ลดลงเป็นผลจากราคาน้ำมันปาล์ม น้ำมันถั่วเหลือง น้ำมันเมล็ดดอกทานตะวัน และน้ำมันเรพซีดในตลาดโลกที่ลดลง ในด้านราคาน้ำมันปาล์มปรับตัวลดลงเป็นเดือนที่สามติดต่อกัน เนื่องจากความต้องการนำเข้าทั่วโลกที่ลดลง แม้ว่าผลผลิตของผู้ผลิตหลักในเอเชียตะวันออกเฉียงใต้จะลดลงตามฤดูกาล ส่วนราคาน้ำมันถั่วเหลืองในตลาดโลกยังคงลดลงอย่างต่อเนื่องเนื่องจากความต้องการซื้อของประเทศผู้นำเข้าหลักชะลอตัวลง และแนวโน้มผลผลิตของอเมริกาใต้ที่เพิ่มขึ้น สำหรับราคาน้ำมันเมล็ดดอกทานตะวันและน้ำมันเรพซีดในตลาดโลกปรับลดลง เนื่องจากปริมาณผลผลิตของทั่วโลกที่มีอยู่จำนวนมาก

-3.2% (MOM)

-32.6% (YOY)



ดัชนีราคาน้ำตาล (Sugar Price Index)



□ ดัชนีราคาน้ำตาลในเดือนกุมภาพันธ์ 2566 อยู่ที่ระดับ 124.9 เพิ่มขึ้นร้อยละ 6.9 เมื่อเทียบกับเดือนมกราคม 2566 ซึ่งอยู่ที่ระดับ 116.8 ซึ่งเป็นระดับสูงที่สุดนับตั้งแต่เดือนกุมภาพันธ์ 2560 และเพิ่มขึ้นร้อยละ 13.0 เมื่อเทียบกับเดือนกุมภาพันธ์ 2565 ซึ่งอยู่ที่ระดับ 110.5 โดยราคาน้ำตาลที่เพิ่มขึ้นเป็นผลจากการปรับลดการคาดการณ์ปริมาณผลผลิตอ้อยในปีเพาะปลูก 2565/2566 ของอินเดีย ซึ่งทำให้แนวโน้มการส่งออกในฤดูกาลปัจจุบันลดลง ขณะที่ความต้องการนำเข้าจากทั่วโลกเพิ่มขึ้นเป็นปัจจัยสนับสนุนให้ราคาน้ำตาลในตลาดโลกเพิ่มขึ้น อย่างไรก็ตาม ปริมาณผลผลิตของประเทศไทยและบราซิลที่เพิ่มขึ้น รวมถึงราคาน้ำมันดิบในตลาดโลกและราคาเอทานอลในบราซิลที่ลดลง เป็นปัจจัยที่กดดันไม่ให้ราคาน้ำตาลในตลาดโลกขึ้นมากนัก


กลุ่มสินค้า	มกราคม		กุมภาพันธ์		อัตราการเปลี่ยนแปลง (ร้อยละ)	
	ปี 2566	ปี 2565	ปี 2566	ก.พ. 66 เทียบกับ ม.ค. 66 (MoM)	ก.พ. 66 เทียบกับ ก.พ. 65 (YoY)	
ดัชนีราคาอาหารโลก	130.6	141.2	129.8	-0.6	-8.1	
เนื้อสัตว์	112.1	113.9	112.0	-0.1	-1.7	
ผลิตภัณฑ์นม	135.0	141.5	131.3	-2.7	-7.2	
ธัญพืช	147.5	145.3	147.3	-0.1	1.4	
น้ำมันพืช	140.4	201.7	135.9	-3.2	-32.6	
น้ำตาล	116.8	110.5	124.9	6.9	13.0	

ที่มา: จากการคำนวณ โดยใช้ข้อมูลจาก FAO

ความสัมพันธ์ระหว่างดัชนีราคาอาหารของ FAO กับราคาสินค้าเกษตรของไทย (เดือนกุมภาพันธ์ 2566)



ราคาข้าวในตลาดโลกในเดือนกุมภาพันธ์ 2566 ปรับตัวลดลง เนื่องจากกิจกรรมการค้าของผู้ส่งออกรายใหญ่ในเอเชียส่วนใหญ่ชะงักงัน ประกอบกับสกุลเงินของประเทศต่าง ๆ อ่อนค่าลงเมื่อเทียบกับดอลลาร์สหรัฐ โดยเฉพาะอย่างยิ่งในประเทศไทย ส่งผลให้ราคาปรับตัวลดลง สำหรับราคาข้าวในประเทศไทยในเดือนกุมภาพันธ์ 2566 ลดลงเนื่องจากปริมาณผลผลิตที่ออกสู่ตลาดมากขึ้น




ราคาข้าวโพดเลี้ยงสัตว์ในตลาดโลกในเดือนกุมภาพันธ์ 2566 ปรับตัวเพิ่มขึ้น เนื่องจากสภาพอากาศที่แห้งแล้งในอาร์เจนตินา และความล่าช้าในการปลูกข้าวโพดเลี้ยงสัตว์รอบสอง ประกอบกับความต้องการผลผลิตจากบราซิลเพิ่มขึ้น แม้ว่าความต้องการผลผลิตจากสหรัฐอเมริกาจะลดลง สำหรับราคาข้าวโพดเลี้ยงสัตว์ในประเทศไทยในเดือนกุมภาพันธ์ 2566 เพิ่มขึ้น เนื่องจากราคาข้าวโพดเลี้ยงสัตว์ในตลาดโลกปรับตัวสูงขึ้น ประกอบกับเป็นช่วงปลายฤดูการผลิตที่เกี่ยวเกี่ยวผลผลิตได้ลดลง ราคาจึงปรับตัวสูงขึ้น



ราคาน้ำมันปาล์มในตลาดโลกเดือนกุมภาพันธ์ 2566 ปรับตัวลดลง เนื่องจากความต้องการนำเข้าทั่วโลกที่ลดลง แม้ว่าผลผลิตตามฤดูกาลจากผู้ผลิตหลักในเอเชียตะวันออกเฉียงใต้จะลดลง สำหรับราคาน้ำมันปาล์มในประเทศไทยเดือนกุมภาพันธ์ 2566 ปรับตัวลดลงเมื่อเทียบกับเดือนมกราคม 2566 ตามราคาน้ำมันปาล์มตลาดโลกที่ลดลง และปริมาณผลผลิตปาล์มน้ำมันที่มีมากขึ้น



ราคาเนื้อสัตว์ปีกในตลาดโลกเดือนกุมภาพันธ์ 2566 ปรับตัวลดลง เนื่องจากปริมาณผลผลิตที่พร้อมสำหรับส่งออกยังคงมีมากกว่าความต้องการนำเข้า แม้จะมีการระบาดของโรคไข้หวัดนกในประเทศผู้ผลิตหลัก สำหรับราคาไก่เนื้อในประเทศไทยเดือนกุมภาพันธ์ 2566 ปรับตัวลดลงเมื่อเทียบกับเดือนมกราคม 2566 เนื่องจากผลผลิตที่ออกสู่ตลาดมีปริมาณเพิ่มขึ้น



ราคาสุกรในตลาดโลกเดือนกุมภาพันธ์ 2566 ปรับตัวเพิ่มขึ้น เนื่องจากความกังวลของตลาดเกี่ยวกับปริมาณผลผลิตสุกรพร้อมเชือดที่อาจมีไม่เพียงพอต่อความต้องการที่เพิ่มขึ้นในยุโรป สำหรับราคาสุกรในประเทศไทยเดือนกุมภาพันธ์ 2566 ปรับตัวลดลงเมื่อเทียบกับเดือนมกราคม 2566 เนื่องจากเกษตรกรมีความกังวลว่าราคาสุกรจะลดลงต่ำกว่าต้นทุนการผลิต จึงเร่งขายสุกรก่อนเวลา ส่งผลให้ผลผลิตสุกรออกสู่ตลาดจำนวนมาก ประกอบกับประเทศคู่ค้าหลักปรับเปลี่ยนไปนำเข้าสุกรจากประเทศเพื่อนบ้านที่มีราคาถูกกว่า ทำให้ราคาเนื้อสุกรที่เกษตรกรขายได้ปรับตัวลดลง