

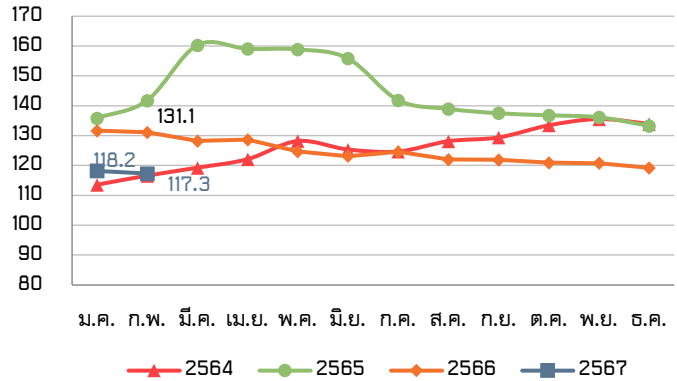
ดัชนีราคาอาหารของ FAO (FAO Food Price Index: FFPI)

เดือนกุมภาพันธ์ 2567

ในเดือนกุมภาพันธ์ 2567 ดัชนีราคาอาหารของ FAO อยู่ที่ระดับ 117.3 ลดลงร้อยละ 0.7 เมื่อเทียบกับเดือนมกราคม 2567 ซึ่งอยู่ที่ระดับ 118.2 และลดลงร้อยละ 10.5 เมื่อเทียบกับเดือนกุมภาพันธ์ 2566 ซึ่งอยู่ที่ระดับ 131.1 โดยกลุ่มสินค้าที่มีราคาลดลง ได้แก่ ธัญพืช และน้ำมันพืช ส่วนกลุ่มสินค้าที่มีราคาเพิ่มขึ้น ได้แก่ เนื้อสัตว์ ผลิตภัณฑ์นม และน้ำตาล สำหรับรายละเอียดในแต่ละกลุ่มสินค้ามีดังนี้

ดัชนีราคาอาหารของ FAO ปี 2564-2567

(ปีฐาน 2557-2559)



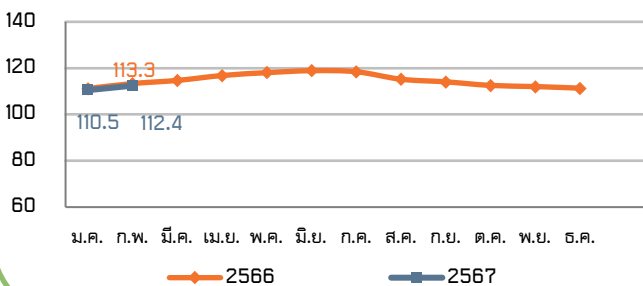
ดัชนีราคาอาหารของ FAO จำแนกตามกลุ่มสินค้า

ดัชนีราคาเนื้อสัตว์ (Meat Price Index)

ดัชนีราคาเนื้อสัตว์ในเดือนกุมภาพันธ์ 2567 อยู่ที่ระดับ 112.4 เพิ่มขึ้นร้อยละ 1.8 เมื่อเทียบกับเดือนมกราคม 2567 ซึ่งอยู่ที่ระดับ 110.5 เป็นการเพิ่มขึ้นหลังจากลดลงติดต่อกันมา 7 เดือน แต่ลดลงร้อยละ 0.8 เมื่อเทียบกับเดือนกุมภาพันธ์ 2566 ซึ่งอยู่ที่ระดับ 113.3 โดยราคาเนื้อสัตว์ปีกเพิ่มขึ้นมากที่สุด เนื่องจากความต้องการจากประเทศผู้นำเข้าหลักเพิ่มขึ้น ด้านราคาเนื้อวัวเพิ่มขึ้น เนื่องจากปริมาณผลผลิตของออสเตรเลียต่ำกว่าที่คาดการณ์ไว้ ซึ่งเป็นผลจากฝนที่ตกหนักทำให้การขนส่งของผู้ผลิตหลักหยุดชะงัก ส่วนราคาเนื้อสุกรเพิ่มขึ้นเล็กน้อย เนื่องจากประเทศจีนและยุโรปตะวันตกมีความต้องการนำเข้าเพิ่มขึ้น ขณะที่ปริมาณผลผลิตมีอย่างจำกัด สำหรับราคาเนื้อแกะลดลง เนื่องจากความต้องการนำเข้าของจีนลดลง ประกอบกับการผลิตที่สูงขึ้นทำลายสถิติจากการสร้างฝูงใหม่ในออสเตรเลีย

+1.8% (MOM)

-0.8% (YOY)

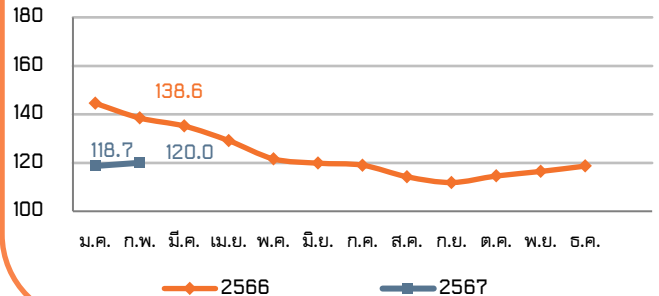


ดัชนีราคาผลิตภัณฑ์นม (Dairy Price Index)

ดัชนีราคาผลิตภัณฑ์นมในเดือนกุมภาพันธ์ 2567 อยู่ที่ระดับ 120.0 เพิ่มขึ้นร้อยละ 1.1 เมื่อเทียบกับเดือนมกราคม 2567 ซึ่งอยู่ที่ระดับ 118.7 แต่ลดลงร้อยละ 13.4 เมื่อเทียบกับเดือนกุมภาพันธ์ 2566 ซึ่งอยู่ที่ระดับ 138.6 โดยราคานมเพิ่มขึ้นมากที่สุด เนื่องจากความต้องการนำเข้าของผู้ซื้อในเอเชียเพิ่มขึ้น และผลผลิตนมในเอเชียเนี่ยที่ลดลงตามฤดูกาล ด้านราคานมผงเพิ่มขึ้น เนื่องจากความต้องการที่เพิ่มขึ้นของจีน ส่วนราคานมผงขาดมันเนยทรงตัว เนื่องจากราคาที่เพิ่มขึ้นในเอเชียเนี่ยถูกชดเชยด้วยราคาที่ลดลงในสหภาพยุโรป สะท้อนถึงความต้องการนำเข้าที่ลดลงจากค่าขนส่งที่สูงขึ้นและความล่าช้าในการขนส่งจากความขัดแย้งในทะเลแดง และราคานมแข็งเพิ่มขึ้น เนื่องจากความต้องการซื้อของเอเชียเพิ่มขึ้น ขณะที่สินค้าคงคลังในสหภาพยุโรปลดลง

+1.1% (MOM)

-13.4% (YOY)

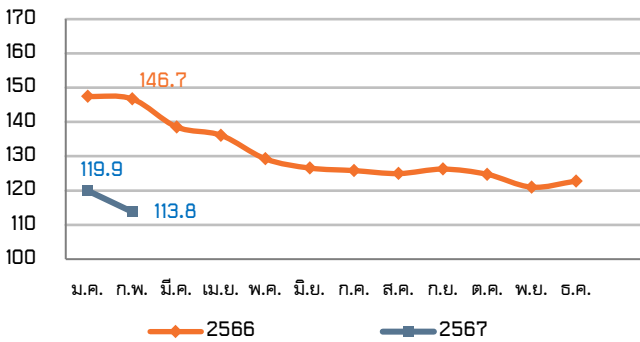


ดัชนีราคาธัญพืช (Cereal Price Index)

□ ดัชนีราคาธัญพืชในเดือนกุมภาพันธ์ 2567 อยู่ที่ระดับ 113.8 ลดลงร้อยละ 5.0 เมื่อเทียบกับเดือนมกราคม 2567 ซึ่งอยู่ที่ระดับ 119.9 และลดลงร้อยละ 22.4 เมื่อเทียบกับเดือนกุมภาพันธ์ 2566 ซึ่งอยู่ที่ระดับ 146.7 โดยราคาข้าวโพดเลี้ยงสัตว์ลดลง เนื่องจากการเก็บเกี่ยวผลผลิตที่คาดว่าจะเพิ่มขึ้นในอาร์เจนตินาและบราซิล รวมถึงยูเครนที่เริ่มมีส่งออกสินค้าทางทะเลได้มากขึ้น ด้านราคาข้าวสาลีลดลง เนื่องจากปริมาณส่งออกของรัสเซียที่เพิ่มมากขึ้น กดดันให้ราคาข้าวสาลีในแหล่งผลิตอื่น ๆ ลดลง โดยเฉพาะสหภาพยุโรป ส่วนราคาข้าวบาร์เลย์และราคาข้าวฟ่างลดลงตามราคาข้าวสาลีและข้าวโพดเลี้ยงสัตว์ที่ปรับตัวลดลง สำหรับราคาข้าวลดลง เนื่องจากความต้องการนำเข้าที่ชะลอตัวลง ประกอบกับการเข้าสู่ฤดูการเก็บเกี่ยวผลผลิตใหม่ของผู้ผลิตบางราย

-0.5% (MOM)

-22.4% (YOY)

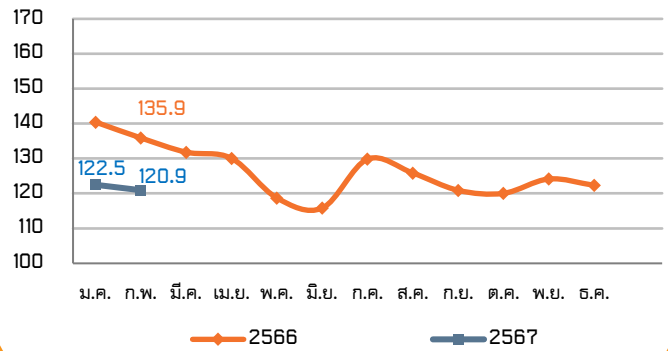


ดัชนีราคาน้ำมันพืช (Vegetable Oil Price Index)

□ ดัชนีราคาน้ำมันพืชในเดือนกุมภาพันธ์ 2567 อยู่ที่ระดับ 120.9 ลดลงร้อยละ 1.3 เมื่อเทียบกับเดือนมกราคม 2567 ซึ่งอยู่ที่ระดับ 122.5 และลดลงร้อยละ 11.0 เมื่อเทียบกับเดือนกุมภาพันธ์ 2566 ซึ่งอยู่ที่ระดับ 135.9 โดยราคาน้ำมันถั่วเหลืองลดลง เนื่องจากผลผลิตถั่วเหลืองในอเมริกาใต้มีแนวโน้มออกสู่ตลาดมากขึ้นจากสภาพอากาศที่เอื้ออำนวย ส่วนราคาน้ำมันเมล็ดดอกทานตะวันและราคาน้ำมันเรพซีดปรับตัวลดลง เนื่องจากมีผลผลิตที่พร้อมส่งออกจำนวนมาก ในขณะที่ราคาน้ำมันปาล์มเพิ่มขึ้น เนื่องจากผลผลิตของประเทศผู้ผลิตหลักในเอเชียตะวันออกเฉียงใต้ลดลงตามฤดูกาล

-1.3 (MOM)

-11.0% (YOY)

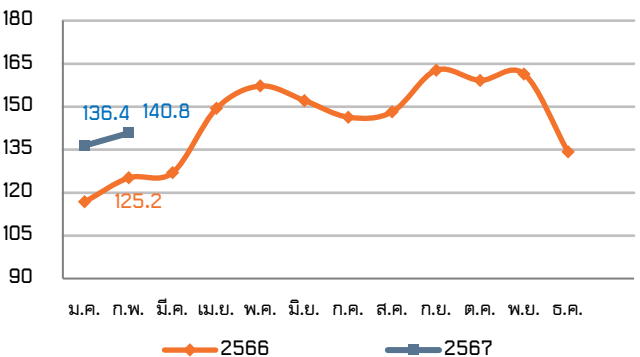


ดัชนีราคาน้ำตาล (Sugar Price Index)

□ ดัชนีราคาน้ำตาลในเดือนกุมภาพันธ์ 2567 อยู่ที่ระดับ 140.8 เพิ่มขึ้นร้อยละ 3.2 เมื่อเทียบกับเดือนมกราคม 2567 ซึ่งอยู่ที่ระดับ 136.4 เพิ่มขึ้นเป็นเดือนที่สองติดต่อกัน และเพิ่มขึ้นร้อยละ 12.5 เมื่อเทียบกับเดือนกุมภาพันธ์ 2566 ซึ่งอยู่ที่ระดับ 125.2 โดยราคาน้ำตาลเพิ่มขึ้น เนื่องจากความกังวลเกี่ยวกับแนวโน้มผลผลิตอ้อยในฤดูเก็บเกี่ยวที่กำลังจะมาถึงของบราซิลที่คาดว่าจะลดลงจากปริมาณน้ำฝนที่ต่ำกว่าค่าเฉลี่ย และแนวโน้มผลผลิตอ้อยของไทยและอินเดียที่ลดลง อย่างไรก็ตาม ปริมาณฝนที่เพิ่มขึ้นช่วงปลายเดือนกุมภาพันธ์ส่งผลต่อการเจริญเติบโตของอ้อยในพื้นที่เพาะปลูกสำคัญของบราซิล และการอ่อนค่าของเงินเรียลบราซิล เมื่อเทียบกับเงินดอลลาร์สหรัฐ ยังเป็นปัจจัยที่จำกัดการเพิ่มขึ้นของราคาน้ำตาลโลก

+3.2% (MOM)

+12.5% (YOY)





□ ดัชนีราคาน้ำตาลในเดือนกุมภาพันธ์ 2567 อยู่ที่ระดับ 140.8 เพิ่มขึ้นร้อยละ 3.2 เมื่อเทียบกับเดือนมกราคม 2567 ซึ่งอยู่ที่ระดับ 136.4 เพิ่มขึ้นเป็นเดือนที่สองติดต่อกัน และเพิ่มขึ้นร้อยละ 12.5 เมื่อเทียบกับเดือนกุมภาพันธ์ 2566 ซึ่งอยู่ที่ระดับ 125.2 โดยราคาน้ำตาลเพิ่มขึ้น เนื่องจากความกังวลเกี่ยวกับแนวโน้มผลผลิตอ้อยในฤดูเก็บเกี่ยวที่กำลังจะมาถึงของบราซิลที่คาดว่าจะลดลงจากปริมาณน้ำฝนที่ต่ำกว่าค่าเฉลี่ย และแนวโน้มผลผลิตอ้อยของไทยและอินเดียที่ลดลง อย่างไรก็ตาม ปริมาณฝนที่เพิ่มขึ้นช่วงปลายเดือนกุมภาพันธ์ส่งผลต่อการเจริญเติบโตของอ้อยในพื้นที่เพาะปลูกสำคัญของบราซิล และการอ่อนค่าของเงินเรียลบราซิล เมื่อเทียบกับเงินดอลลาร์สหรัฐ ยังเป็นปัจจัยที่จำกัดการเพิ่มขึ้นของราคาน้ำตาลโลก


กลุ่มสินค้า	มกราคม	กุมภาพันธ์		อัตราการเปลี่ยนแปลง (ร้อยละ)	
	ปี 2567	ปี 2566	ปี 2567	ก.พ. 67 เทียบกับ ม.ค. 67 (MoM)	ก.พ. 67 เทียบกับ ก.พ. 66 (YoY)
ดัชนีราคาอาหารโลก	118.2	131.1	117.3	-0.7	-10.5
เนื้อสัตว์	110.5	113.3	112.4	1.8	-0.8
ผลิตภัณฑ์นม	118.7	138.6	120.0	1.1	-13.4
ธัญพืช	119.9	146.7	113.8	-5.0	-22.4
น้ำมันพืช	122.5	135.9	120.9	-1.3	-11.0
น้ำตาล	136.4	125.2	140.8	3.2	12.5


ที่มา: จากการคำนวณ โดยใช้ข้อมูลจาก FAO


ความสัมพันธ์ระหว่างดัชนีราคาอาหารของ FAO กับราคาสินค้าเกษตรของไทย (เดือนกุมภาพันธ์ 2567)


 ราคข้าวในตลาดโลกเดือนกุมภาพันธ์ 2567 ปรับตัวลดลง เนื่องจากความต้องการนำเข้าที่ชะลอตัวลง ประกอบกับการเริ่มฤดูเก็บเกี่ยวผลผลิตใหม่ในบางพื้นที่ สำหรับราคข้าวในประเทศไทยในเดือนกุมภาพันธ์ 2567 ปรับตัวเพิ่มขึ้นเมื่อเทียบกับเดือนมกราคม 2567 เนื่องจากมีความต้องการรับซื้อจากโรงสีเพิ่มขึ้น เพื่อสต็อกข้าวไว้สำหรับส่งออก ตามข้อตกลงซื้อขายข้าวระหว่างไทยและอินโดนีเซีย รวมถึงคำสั่งซื้อในปีที่ผ่านมาที่ยังไม่ได้ส่งมอบ

 ราคข้าวโพดเลี้ยงสัตว์ในตลาดโลกเดือนกุมภาพันธ์ 2567 ปรับตัวลดลง เนื่องจากการเก็บเกี่ยวผลผลิตที่คาดว่าจะเพิ่มขึ้นในอาร์เจนตินาและบราซิล รวมถึงยูเครนที่เริ่มมีส่งออกสินค้าทางทะเลได้มากขึ้น สำหรับราคข้าวโพดเลี้ยงสัตว์ในประเทศไทยในเดือนกุมภาพันธ์ 2567 ปรับตัวลดลงเมื่อเทียบกับเดือนมกราคม 2567 เนื่องจากผู้ผลิตอาหารสัตว์มีการสต็อกข้าวโพดเลี้ยงสัตว์ไว้ปริมาณมากในช่วงปลายปี 2566 ประกอบกับราคาข้าวสาลีในตลาดโลกปรับตัวลดลง ทำให้ผู้ประกอบการนำเข้าข้าวสาลีเพิ่มขึ้น ส่งผลให้ความต้องการใช้และราคข้าวโพดเลี้ยงสัตว์ในประเทศปรับตัวลดลง

 ราคาน้ำมันปาล์มในตลาดโลกเดือนกุมภาพันธ์ 2567 ปรับตัวเพิ่มขึ้น เนื่องจากผลผลิตของประเทศผู้ผลิตหลักในเอเชียตะวันออกเฉียงใต้ลดลงตามฤดูกาล สำหรับราคาปาล์มน้ำมันในประเทศไทยในเดือนกุมภาพันธ์ 2567 ปรับตัวเพิ่มขึ้นเล็กน้อยเมื่อเทียบกับเดือนมกราคม 2567 ตามราคาน้ำมันปาล์มในตลาดโลกที่ปรับตัวเพิ่มขึ้น

 ราคเนื้อสัตว์ปีกในตลาดโลกเดือนกุมภาพันธ์ 2567 ปรับตัวเพิ่มขึ้น เนื่องจากความต้องการจากประเทศผู้นำเข้าหลักเพิ่มขึ้น สำหรับราคาไก่เนื้อในประเทศไทยเดือนกุมภาพันธ์ 2567 ปรับตัวเพิ่มขึ้นเมื่อเทียบกับเดือนมกราคม 2567 เนื่องจากความต้องการของผู้บริโภคสอดรับกับผลผลิตที่ออกสู่ตลาด

 ราคาสูกรในตลาดโลกเดือนกุมภาพันธ์ 2567 ปรับตัวเพิ่มขึ้น เนื่องจากประเทศจีนและยุโรปตะวันตกมีความต้องการนำเข้าเพิ่มขึ้น ขณะที่ปริมาณผลผลิตมีอย่างจำกัด สำหรับราคาสูกรในประเทศไทยในเดือนกุมภาพันธ์ 2567 ปรับตัวลดลงเมื่อเทียบกับเดือนมกราคม 2567 เนื่องจากผลผลิตที่ออกสู่ตลาดมีมากกว่าความต้องการของผู้บริโภค

 ราคาน้ำตาลในตลาดโลกในเดือนกุมภาพันธ์ 2567 ปรับตัวเพิ่มขึ้น เนื่องจากความกังวลเกี่ยวกับแนวโน้มผลผลิตอ้อยในฤดูเก็บเกี่ยวที่กำลังจะมาถึงของบราซิลที่คาดว่าจะลดลงจากปริมาณน้ำฝนที่ต่ำกว่าค่าเฉลี่ย และแนวโน้มผลผลิตอ้อยของไทยและอินเดียที่ลดลง สำหรับราคาอ้อยโรงงานในประเทศไทยในเดือนกุมภาพันธ์ 2567 ปรับตัวเพิ่มขึ้นเมื่อเทียบกับเดือนมกราคม 2567 เนื่องจากปริมาณผลผลิตที่เก็บเกี่ยวได้ลดลง ส่งผลให้ราคาอ้อยปรับตัวสูงขึ้น ประกอบกับการปรับตัวสูงขึ้นตามราคาน้ำตาลในตลาดโลก