

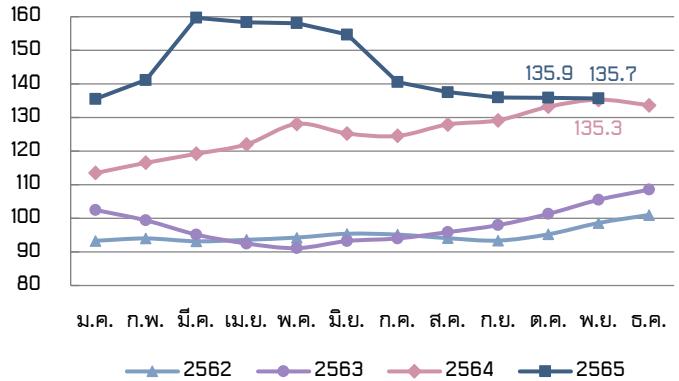
ดัชนีราคาอาหารของ FAO (FAO Food Price Index: FFI)

เดือนพฤศจิกายน 2565

ในเดือนพฤศจิกายน 2565 ดัชนีราคาอาหารของ FAO อยู่ที่ระดับ 135.7 ลดลงร้อยละ 0.1 เมื่อเทียบกับเดือนตุลาคม 2565 ซึ่งอยู่ที่ระดับ 135.9 แต่เพิ่มขึ้นร้อยละ 0.3 เมื่อเทียบกับเดือนพฤศจิกายน 2564 ซึ่งอยู่ที่ระดับ 135.3 โดยกลุ่มสินค้าที่มีราคาลดลง ได้แก่ เนื้อสัตว์ ผลิตภัณฑ์นม และ ธัญพืช ส่วนกลุ่มสินค้าที่มีราคาเพิ่มขึ้น ได้แก่ น้ำมันพืช และน้ำตาล สำหรับรายละเอียดในแต่ละกลุ่มสินค้า มีดังนี้

ดัชนีราคาอาหารของ FAO ปี 2562-2565

(ปีฐาน 2557-2559)



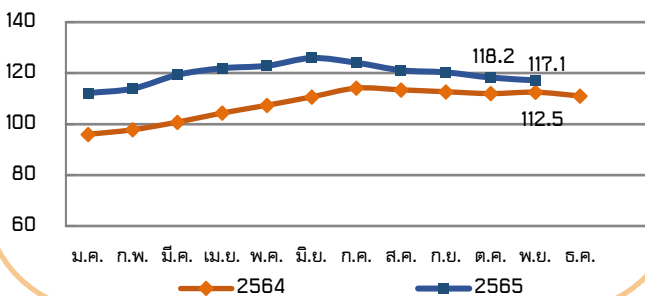
ดัชนีราคาอาหารของ FAO จำแนกตามกลุ่มสินค้า

ดัชนีราคาเนื้อสัตว์ (Meat Price Index)

ดัชนีราคาเนื้อสัตว์ในเดือนพฤศจิกายน 2565 อยู่ที่ระดับ 117.1 ลดลงร้อยละ 0.9 เมื่อเทียบกับเดือนตุลาคม 2565 ซึ่งอยู่ที่ระดับ 118.2 เป็นการปรับตัวลดลงต่อเนื่องเป็นเดือนที่ห้า แต่เพิ่มขึ้นร้อยละ 4.1 เมื่อเทียบกับเดือนพฤศจิกายน 2564 ซึ่งอยู่ที่ระดับ 112.5 โดยราคาเนื้อวัวลดลงเป็นผลจากปริมาณการส่งออกที่เพิ่มขึ้นจากออสเตรเลียและปริมาณการผลิตของบราซิลที่อยู่ในระดับสูง แม้ว่าจีนจะมีความต้องการนำเข้าเพิ่มขึ้นอย่างต่อเนื่อง ในขณะที่ราคาเนื้อแกะปรับตัวเพิ่มขึ้นอย่างมากตามปริมาณความต้องการนำเข้าที่เพิ่มขึ้น แม้ว่าปริมาณผลผลิตจากกลุ่มประเทศโอเชียเนียจะเพิ่มขึ้นตามฤดูกาล ขณะเดียวกันราคาเนื้อสุกรปรับตัวเพิ่มขึ้นตามปริมาณการส่งออกทั่วโลกที่ตึงตัว เนื่องจากปริมาณการผลิตในประเทศผู้ผลิตรายใหญ่หลายแห่งลดลงจากการแพร่ระบาดของไข้หวัดนกที่ทวีความรุนแรงขึ้น ในด้านราคาเนื้อสุกรปรับตัวเพิ่มขึ้นตามปริมาณความต้องการที่เพิ่มขึ้นก่อนช่วงวันหยุดที่จะมาถึงและผลกระทบจากการเคลื่อนไหวของค่าเงิน

-0.9% (MOM)¹

+4.1% (YOY)

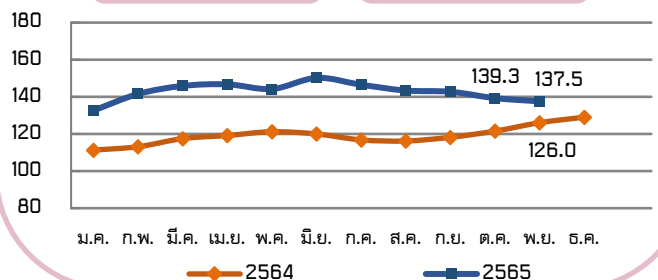


ดัชนีราคาผลิตภัณฑ์นม (Dairy Price Index)

ดัชนีราคาผลิตภัณฑ์นมในเดือนพฤศจิกายน 2565 อยู่ที่ระดับ 137.5 ลดลงร้อยละ 1.2 เมื่อเทียบกับเดือนตุลาคม 2565 ซึ่งอยู่ที่ระดับ 139.3 เป็นการปรับตัวลดลงต่อเนื่องเป็นเดือนที่ห้า แต่เพิ่มขึ้นร้อยละ 9.2 เมื่อเทียบกับเดือนพฤศจิกายน 2564 ซึ่งอยู่ที่ระดับ 126.0 โดยในเดือนพฤศจิกายน 2565 ผลิตภัณฑ์นมปรับตัวลดลง โดยราคามันเนยลดลงมากที่สุดสะท้อนถึงความต้องการนำเข้าที่ลดลง เนื่องจากประเทศผู้นำเข้ามีการซื้อตามปริมาณความต้องการในระยะสั้น ประกอบกับยุโรปมีความสามารถในการส่งออกที่เพิ่มขึ้น สำหรับราคามันเนยที่ลดลงอย่างมากสาเหตุหลักมาจากความต้องการซื้อของจีนที่ลดลงซึ่งได้รับภาษศุลกากรเพียงบางส่วนจากความต้องการซื้อที่สูงขึ้นของประเทศในเอเชียตะวันออกเฉียงใต้ ในขณะที่ราคาเนยปรับตัวลดลงตามความต้องการนำเข้าที่ลดลงซึ่งเป็นผลจากราคาขายปลีกที่สูงและความต้องการซื้อของผู้บริโภคที่ยังไม่แน่นอน ขณะที่ราคาเนยแข็งเพิ่มขึ้นจากความต้องการนำเข้าที่ยังทรงตัวและความพร้อมในการส่งออกของประเทศผู้ผลิตสำคัญในยุโรปตะวันตกที่ลดลง

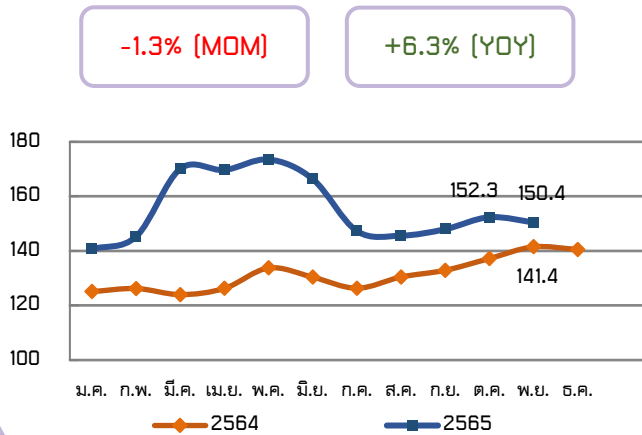
-1.2% (MOM)

+9.2% (YOY)



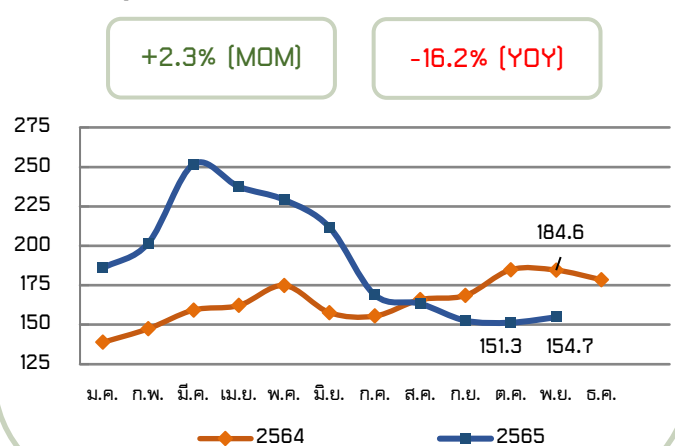
ดัชนีราคาธัญพืช (Cereal Price Index)

□ ดัชนีราคาธัญพืชในเดือนพฤศจิกายน 2565 อยู่ที่ระดับ 150.4 ลดลงร้อยละ 1.3 เมื่อเทียบกับเดือนตุลาคม 2565 ซึ่งอยู่ที่ระดับ 152.3 แต่เพิ่มขึ้นร้อยละ 6.3 เมื่อเทียบกับเดือนพฤศจิกายน 2564 ซึ่งอยู่ที่ระดับ 141.4 โดยราคาข้าวสาลีลดลงร้อยละ 2.8 เนื่องจากการกลับมาเข้าร่วมในการขนส่งธัญพืชในพื้นที่ทะเลดำ (The Black Sea Grain Initiative) ของรัสเซีย และความต้องการนำเข้าผลผลิตจากสหรัฐอเมริกาที่ลดลง ประกอบกับการแข่งขันในตลาดโลกสูงขึ้นจากการเพิ่มการขนส่งสินค้าจากรัสเซีย ด้านราคาข้าวโพดเลี้ยงสัตว์ลดลงร้อยละ 1.7 เป็นผลจากการพัฒนาการขนส่งธัญพืชในพื้นที่ทะเลดำ และการขนส่งที่ดีขึ้นในแม่น้ำมิสซิสซิปปีในสหรัฐอเมริกา ส่วนราคาข้าวฟ่างลดลงร้อยละ 1.2 ตามราคาข้าวโพดเลี้ยงสัตว์ ขณะที่ราคาข้าวบาร์เลย์เพิ่มขึ้นร้อยละ 2.5 และราคาข้าวเพิ่มขึ้นร้อยละ 2.3 เนื่องจากการแข็งค่าของสกุลเงิน เมื่อเทียบกับดอลลาร์สหรัฐของผู้ผลิตบางรายในเอเชีย รวมถึงความต้องการซื้อสินค้าที่มีมากขึ้น

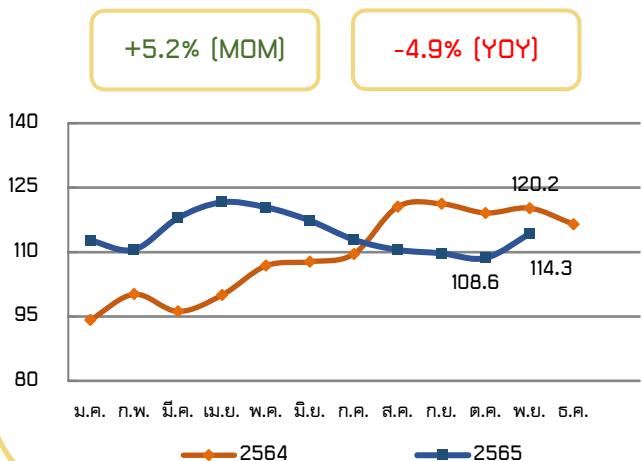


ดัชนีราคาน้ำมันพืช (Vegetable Oil Price Index)

□ ดัชนีราคาน้ำมันพืชในเดือนพฤศจิกายน 2565 อยู่ที่ระดับเฉลี่ย 154.7 เพิ่มขึ้นร้อยละ 2.3 เมื่อเทียบกับเดือนตุลาคม 2565 ซึ่งอยู่ที่ระดับ 151.3 แต่ลดลงร้อยละ 16.2 เมื่อเทียบกับเดือนพฤศจิกายน 2564 ซึ่งอยู่ที่ระดับ 184.6 เป็นการปรับตัวลดลงต่อเนื่องเป็นเดือนที่เจ็ด โดยดัชนีราคาที่สูงขึ้นเป็นผลจากราคาน้ำมันปาล์มและน้ำมันถั่วเหลืองที่สูงขึ้น ซึ่งมากกว่าราคาน้ำมันเรพซิดและน้ำมันดอกทานตะวันที่ลดลง ในเดือนพฤศจิกายน 2565 ราคาน้ำมันปาล์มปรับตัวขึ้นจากความต้องการนำเข้าที่เพิ่มขึ้นทั่วโลก เนื่องจากราคาที่แข่งขันได้เมื่อเทียบกับน้ำมันสำหรับบริโภคชนิดอื่น รวมถึงความกังวลเกี่ยวกับศักยภาพการผลิตที่ลดลง เนื่องจากปริมาณน้ำฝนที่มากเกินไปในพื้นที่ปลูกที่สำคัญในเอเชียตะวันออกเฉียงใต้ ในขณะที่มูลค่าน้ำมันถั่วเหลืองเพิ่มขึ้นเล็กน้อยจากความต้องการในการผลิตไบโอดีเซลที่มีอย่างต่อเนื่องโดยเฉพาะในสหรัฐอเมริกา ในขณะที่ราคาน้ำมันเรพซิดและน้ำมันดอกทานตะวันปรับตัวลดลง เนื่องจากคาดว่าปริมาณผลผลิตทั่วโลกจะมีเพียงพอ และการขยายข้อตกลงการส่งออกธัญพืชของยูเครนผ่านเส้นทางทะเลดำ (Black Sea Grain Initiative)



ดัชนีราคาน้ำตาล (Sugar Price Index)



□ ดัชนีราคาน้ำตาลในเดือนพฤศจิกายน 2565 อยู่ที่ระดับ 114.3 เพิ่มขึ้นร้อยละ 5.2 เมื่อเทียบกับเดือนตุลาคม 2565 ซึ่งอยู่ที่ระดับ 108.6 เป็นการปรับตัวเพิ่มขึ้นครั้งแรกหลังจากลดลงต่อเนื่องมา 6 เดือน แต่ยังคงลดลงร้อยละ 4.9 เมื่อเทียบกับเดือนพฤศจิกายน 2564 ซึ่งอยู่ที่ระดับ 120.2 โดยราคาน้ำตาลที่เพิ่มขึ้นเป็นผลจากการล่าช้าของการเก็บเกี่ยวในประเทศผู้ผลิตหลักและปริมาณการส่งออกที่ลดลงของอินเดีย รวมถึงราคาเอทานอลที่สูงขึ้นในบราซิล ทำให้มีความกังวลว่าจะมีการใช้อ้อยเพื่อผลิตเอทานอลมากขึ้น แม้ว่าระดับราคาน้ำตาลจะเพิ่มขึ้นในเดือนนี้ แต่ยังคงอยู่ในระดับที่ต่ำกว่าปีที่ผ่านมา เนื่องจากแนวโน้มของอุปทานทั่วโลกที่เพียงพอในฤดูการผลิตปี 2565/2566

กลุ่มสินค้า	ตุลาคม	พฤศจิกายน		อัตราการเปลี่ยนแปลง (ร้อยละ)	
	ปี 2565	ปี 2564	ปี 2565	พ.ย. 65 เทียบกับ ต.ค. 65 (MoM)	พ.ย. 65 เทียบกับ พ.ย. 64 (YoY)
ดัชนีราคาอาหารโลก	135.9	135.3	135.7	-0.1	0.3
เนื้อสัตว์	118.2	112.5	117.1	-0.9	4.1
ผลิตภัณฑ์นม	139.3	126.0	137.5	-1.2	9.2
ธัญพืช	152.3	141.4	150.4	-1.3	6.3
น้ำมันพืช	151.3	184.6	154.7	2.3	-16.2
น้ำตาล	108.6	120.2	114.3	5.2	-4.9

ที่มา: จากการคำนวณ โดยใช้ข้อมูลจาก FAO

ความสัมพันธ์ระหว่างดัชนีราคาอาหารของ FAO กับราคาสินค้าเกษตรของไทย (เดือนพฤศจิกายน 2565)

	<p>ราคาข้าวในตลาดโลกเดือนพฤศจิกายน 2565 ปรับตัวเพิ่มขึ้น เป็นผลจากการแข็งค่าของสกุลเงินเมื่อเทียบกับดอลลาร์สหรัฐของผู้ผลิตบางรายในเอเชีย รวมถึงความต้องการซื้อสินค้าที่มีมากขึ้น สำหรับราคาข้าวในประเทศไทยเดือนพฤศจิกายน 2565 เพิ่มขึ้น เนื่องจากเศรษฐกิจโลกเริ่มฟื้นตัวจากกังวลด้านความมั่นคงทางอาหารโลก รวมทั้งบางประเทศมีมาตรการจำกัดการส่งออกข้าว ทำให้ตลาดต่างประเทศมีคำสั่งซื้ออย่างต่อเนื่อง</p>
	<p>ราคาข้าวโพดเลี้ยงสัตว์ในตลาดโลกเดือนพฤศจิกายน 2565 ปรับตัวลดลง เนื่องจากการพัฒนาการขนส่งธัญพืชในพื้นที่ทะเลดำ และการขนส่งที่ดีขึ้นในแม่น้ำมิสซิสซิปปีในสหรัฐอเมริกา สำหรับราคาข้าวโพดเลี้ยงสัตว์ในประเทศไทยเดือนพฤศจิกายน 2565 เพิ่มขึ้น เนื่องจากความต้องการใช้ในภาคอุตสาหกรรมผลิตอาหารสัตว์ภายในประเทศยังมีอยู่มาก</p>
	<p>ราคาน้ำมันปาล์มในตลาดโลกเดือนพฤศจิกายน 2565 ปรับตัวเพิ่มขึ้น เนื่องจากปริมาณผลผลิตออกสู่ตลาดลดลง ขณะที่ความต้องการนำเข้าของโลกเพิ่มขึ้น โดยสต็อกน้ำมันปาล์มของมาเลเซียปรับตัวลดลงเมื่อเทียบกับเดือนที่ผ่านมา และค่าเงินริงกิตที่มีแนวโน้มอ่อนค่าทำให้ราคาส่งออกมีแนวโน้มสูงขึ้น แต่คาดว่าจะยังไม่ได้รับผลกระทบมากนัก เนื่องจากราคาของอินโดนีเซียก็เพิ่มขึ้นจากภาษีเช่นกัน สำหรับราคาน้ำมันปาล์มในประเทศไทยเดือนพฤศจิกายน 2565 เพิ่มขึ้นตามราคาในตลาดโลกที่ปรับตัวเพิ่มขึ้น</p>
	<p>ราคาเนื้อสัตว์ปีกในตลาดโลกเดือนพฤศจิกายน 2565 ปรับตัวลดลง เนื่องจากปริมาณการส่งออกทั่วโลกที่ดึงตัวจากปริมาณการผลิตในประเทศผู้ผลิตรายใหญ่หลายแห่งลดลงจากการแพร่ระบาดของไข้หวัดนกที่ทวีความรุนแรงขึ้น สำหรับราคาไก่เนื้อในประเทศไทยเดือนพฤศจิกายน 2565 ปรับตัวลดลงเล็กน้อย เนื่องจากผลผลิตที่ออกสู่ตลาดสอดคล้องกับความต้องการของผู้บริโภค</p>
	<p>ราคาสุกรในตลาดโลกเดือนพฤศจิกายน 2565 ปรับตัวลดลง เนื่องจากปริมาณความต้องการที่เพิ่มขึ้นก่อนช่วงวันหยุดที่จะมาถึงและผลกระทบจากการเคลื่อนไหวของค่าเงิน สำหรับราคาสุกรในประเทศไทยเดือนพฤศจิกายน 2565 ปรับตัวเพิ่มขึ้น เนื่องจากต้นทุนการผลิตสุกรที่ปรับตัวสูงขึ้น ประกอบกับปริมาณความต้องการบริโภคที่เพิ่มขึ้นจากการเปิดภาคเรียนและการท่องเที่ยวที่ปรับตัวดีขึ้น</p>