

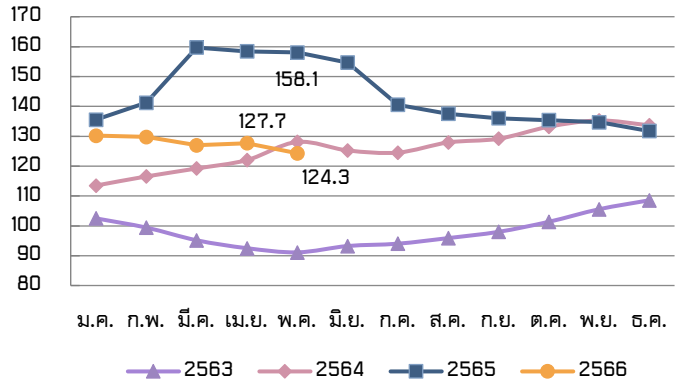
ดัชนีราคาอาหารของ FAO (FAO Food Price Index: FFI)

เดือนพฤษภาคม 2566

ในเดือนพฤษภาคม 2566 ดัชนีราคาอาหารของ FAO อยู่ที่ระดับ 124.3 ลดลงร้อยละ 2.6 เมื่อเทียบกับเดือนเมษายน 2566 ซึ่งอยู่ที่ระดับ 127.7 และลดลงร้อยละ 21.3 เมื่อเทียบกับเดือนพฤษภาคม 2565 ซึ่งอยู่ที่ระดับ 158.1 โดยกลุ่มสินค้าที่มีราคาลดลง ได้แก่ ธัญพืช น้ำมันพืช และผลิตภัณฑ์นม ส่วนกลุ่มสินค้าที่มีราคาเพิ่มขึ้น ได้แก่ น้ำตาล และเนื้อสัตว์ สำหรับรายละเอียดในแต่ละกลุ่มสินค้ามีดังนี้

ดัชนีราคาอาหารของ FAO ปี 2563-2566

(ปีฐาน 2557-2559)



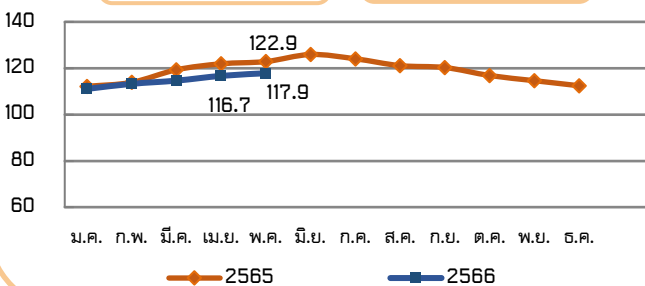
ดัชนีราคาอาหารของ FAO จำแนกตามกลุ่มสินค้า

ดัชนีราคาเนื้อสัตว์ (Meat Price Index)

ดัชนีราคาเนื้อสัตว์ ในเดือนพฤษภาคม 2566 อยู่ที่ระดับ 117.9 เพิ่มขึ้นร้อยละ 1.0 เมื่อเทียบกับเดือนเมษายน 2566 ซึ่งอยู่ที่ระดับ 116.7 เป็นการปรับเพิ่มขึ้นต่อเนื่องเป็นเดือนที่สี่ แต่ลดลงร้อยละ 4.1 เมื่อเทียบกับเดือนพฤษภาคม 2565 ซึ่งอยู่ที่ระดับ 122.9 โดยราคาเนื้อสัตว์ปีปรับตัวเพิ่มขึ้น เนื่องจากความต้องการนำเข้าที่สูงอย่างต่อเนื่องโดยเฉพาะในเอเชีย ประกอบกับความกังวลเกี่ยวกับผลผลิตซึ่งเป็นผลจากสถานการณ์การระบาดของโรคไข้หวัดนกในวงกว้าง สำหรับราคาเนื้อวัวปรับตัวเพิ่มขึ้นเล็กน้อย เนื่องจากทั่วโลกมีความต้องการผลผลิตเนื้อวัวของบราซิลสูงขึ้นและปริมาณการผลิตในสหรัฐอเมริกาจำกัด แม้ว่าการผลิตในออสเตรเลียจะอยู่ในระดับสูงอย่างต่อเนื่อง ด้านราคาเนื้อสุกรปรับตัวเพิ่มขึ้นเล็กน้อย เนื่องจากข้อจำกัดด้านการผลิตที่มีต้นทุนการผลิตสูงและการระบาดของโรคสัตว์ในแหล่งผลิตอื่น ส่งผลให้ความต้องการผลผลิตจากบราซิลเพิ่มขึ้น ในขณะที่ราคาเนื้อแกะลดลงจากปริมาณการส่งออกที่สูงขึ้นของไต้หวัน

+1.0% (MOM)

-4.1% (YOY)

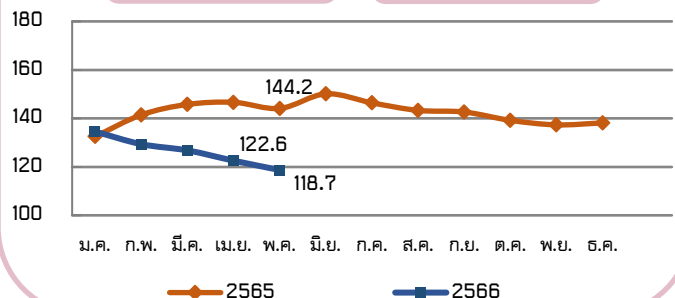


ดัชนีราคामลิตภัณฑ์นม (Dairy Price Index)

ดัชนีราคामลิตภัณฑ์นม ในเดือนพฤษภาคม 2566 อยู่ที่ระดับ 118.7 ลดลงร้อยละ 3.2 เมื่อเทียบกับเดือนเมษายน 2566 ซึ่งอยู่ที่ระดับ 122.6 และลดลงร้อยละ 17.7 เมื่อเทียบกับเดือนพฤษภาคม 2565 ซึ่งอยู่ที่ระดับ 144.2 โดยราคาเนยแข็งลดลงอย่างมาก เนื่องจากปริมาณการส่งออกและสินค้าคงคลังที่มีเพียงพอ ประกอบกับปริมาณผลผลิตนมตามฤดูกาลที่สูงขึ้นในซีกโลกเหนือ ด้านราคานมผงปรับตัวขึ้นหลังจากลดลงติดต่อกันนานนับเดือน เนื่องจากความต้องการซื้อของเอเชียเหนือเพิ่มขึ้นและปริมาณนํ้ามนในเอเชียเหนือลดลงตามฤดูกาล ส่วนราคาเนยเพิ่มขึ้นเล็กน้อย เนื่องจากราคานํ้านมจากเอเชียเหนือสูงขึ้น ซึ่งเป็นผลจากความต้องการซื้อในเอเชียตะวันออกเฉียงใต้เพิ่มขึ้น และมีปริมาณนมลดลงตามฤดูกาล

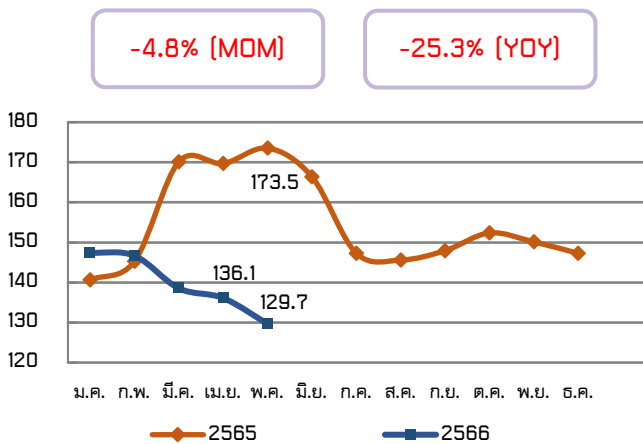
-3.2% (MOM)

-17.7% (YOY)



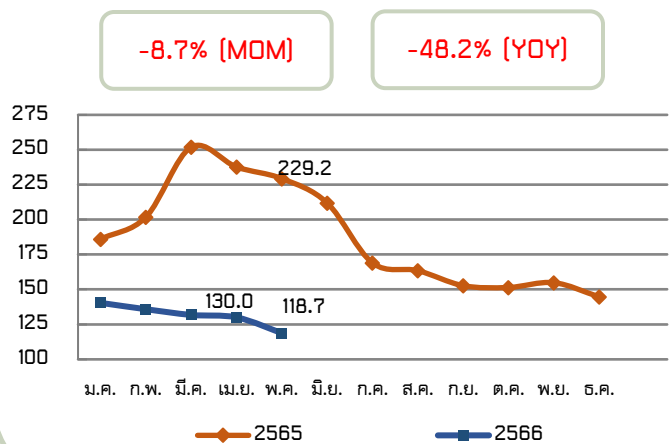
ดัชนีราคาธัญพืช (Cereal Price Index)

□ ดัชนีราคาธัญพืช ในเดือนพฤษภาคม 2566 อยู่ที่ระดับ 129.7 ลดลงร้อยละ 4.8 เมื่อเทียบกับเดือนเมษายน 2566 ซึ่งอยู่ที่ระดับ 136.1 และลดลงร้อยละ 25.3 เมื่อเทียบกับเดือนพฤษภาคม 2565 ซึ่งอยู่ที่ระดับ 173.5 และยังเป็นระดับต่ำสุดในรอบ 1 ปีที่ผ่านมา โดยราคาข้าวสาลีลดลงเนื่องจากแนวโน้มผลผลิตของโลกมีเพียงพอในปีเพาะปลูก 2566/67 และการขยายโครงการ Black Sea Grain Initiative ด้านราคาข้าวโพดเลี้ยงสัตว์ลดลง เนื่องจากการผลิตของโลกในปีเพาะปลูก 2566/67 มีแนวโน้มฟื้นตัว โดยคาดว่าผลผลิตในบราซิลและสหรัฐอเมริกาซึ่งเป็นประเทศผู้ส่งออกรายใหญ่จะเพิ่มขึ้น ประกอบกับการยกเลิกคำสั่งซื้อของจีนทำให้การส่งออกของสหรัฐอเมริกาชะลอตัวลง ขณะที่ราคาข้าวบาร์เลย์และข้าวฟ่างลดลงตามราคาข้าวโพดเลี้ยงสัตว์และข้าวสาลี ส่วนราคาข้าวเพิ่มขึ้น เนื่องจากข้อตกลงการซื้อขายล่วงหน้ากับผู้ซื้อในเอเชีย และปริมาณการผลิตที่จำกัดของประเทศผู้ส่งออกบางราย อาทิ เวียดนาม และปากีสถาน

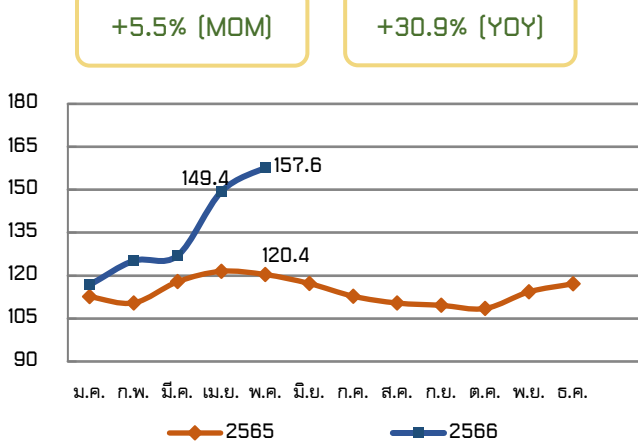


ดัชนีราคาน้ำมันพืช (Vegetable Oil Price Index)

□ ดัชนีราคาน้ำมันพืช ในเดือนพฤษภาคม 2566 อยู่ที่ระดับ 118.7 ลดลงร้อยละ 8.7 เมื่อเทียบกับเดือนเมษายน 2566 ซึ่งอยู่ที่ระดับ 130.0 และลดลงร้อยละ 48.2 เมื่อเทียบกับเดือนพฤษภาคม 2565 ซึ่งอยู่ที่ระดับ 229.2 โดยราคาน้ำมันปาล์มลดลง เนื่องจากมีความต้องการนำเข้าที่ลดลงต่อเนื่องทั่วโลก ประกอบกับผลผลิตในประเทศผู้ผลิตหลักสูงกว่าที่คาดการณ์ไว้ ด้านราคาน้ำมันถั่วเหลืองปรับตัวลดลงติดต่อกันเป็นเดือนที่หก เนื่องจากผลผลิตในบราซิลลดและปริมาณสินค้าคงคลังในสหรัฐอเมริกาสูงกว่าที่คาดการณ์ไว้ สำหรับราคาน้ำมันเรพซิดและน้ำมันดอกทานตะวันลดลงต่อเนื่อง เป็นผลมาจากปริมาณผลผลิตทั่วโลกที่ยังคงมีอยู่จำนวนมาก



ดัชนีราคาน้ำตาล (Sugar Price Index)



□ ดัชนีราคาน้ำตาลในเดือนพฤษภาคม 2566 อยู่ที่ระดับ 157.6 เพิ่มขึ้นร้อยละ 5.5 เมื่อเทียบกับเดือนเมษายน 2566 ซึ่งอยู่ที่ระดับ 149.4 ซึ่งเป็นเดือนที่ติดต่อกัน และเพิ่มขึ้นร้อยละ 30.9 เมื่อเทียบกับเดือนพฤษภาคม 2565 ซึ่งอยู่ที่ระดับ 120.4 โดยราคาน้ำตาลที่เพิ่มขึ้นเป็นผลจากความกังวลต่อปรากฏการณ์เอลนีโญที่อาจส่งผลกระทบต่อการเพาะปลูกอ้อยปีเพาะปลูก 2566/2567 ประกอบกับผลผลิตอ้อยทั่วโลกในปีเพาะปลูก 2565/2566 ต่ำกว่าที่คาดการณ์ไว้ อย่างไรก็ตาม แนวโน้มการผลิตอ้อยที่ดีของบราซิลรวมถึงราคาน้ำมันดิบในตลาดโลกที่ปรับลดลงและการลดราคาเชื้อเพลิงในบราซิลช่วยจำกัดการเพิ่มขึ้นของราคาน้ำตาลในตลาดโลกเมื่อเทียบกับเดือนที่ผ่านมา

กลุ่มสินค้า	เมษายน		พฤษภาคม		อัตราการเปลี่ยนแปลง (ร้อยละ)	
	ปี 2566	ปี 2565	ปี 2566	พ.ค. 66 เทียบกับ เม.ย. 66 (MoM)	พ.ค. 66 เทียบกับ พ.ค. 65 (YoY)	
ดัชนีราคาอาหารโลก	127.7	158.1	124.3	-2.6	-21.3	
เนื้อสัตว์	116.7	122.9	117.9	1.0	-4.1	
ผลิตภัณฑ์นม	122.6	144.2	118.7	-3.2	-17.7	
ธัญพืช	136.1	173.5	129.7	-4.8	-25.3	
น้ำมันพืช	130.0	229.2	118.7	-8.7	-48.2	
น้ำตาล	149.4	120.4	157.6	5.5	30.9	

ที่มา: จากการคำนวณ โดยใช้ข้อมูลจาก FAO

ความสัมพันธ์ระหว่างดัชนีราคาอาหารของ FAO กับราคาสินค้าเกษตรของไทย (เดือนพฤษภาคม 2566)



ราคาข้าวในตลาดเดือนพฤษภาคม 2566 เพิ่มขึ้น เนื่องจากข้อตกลงการซื้อขายล่วงหน้ากับผู้ซื้อในเอเชียและปริมาณการผลิตที่จำกัดของประเทศผู้ส่งออกบางราย อาทิ เวียดนาม และปากีสถาน สำหรับราคาข้าวในประเทศไทยในเดือนพฤษภาคม 2566 เพิ่มขึ้นเล็กน้อย เนื่องจากการเก็บเกี่ยวผลผลิตที่ลดลงในช่วงปลายฤดูข้าวนาปรัง ประกอบกับค่าเงินบาทที่อ่อนค่า ทำให้ไทยมีการส่งออกข้าวเพิ่มขึ้น ส่งผลให้ราคาข้าวในประเทศปรับเพิ่มขึ้น



ราคาข้าวโพดเลี้ยงสัตว์ในตลาดโลกเดือนพฤษภาคม 2566 ปรับตัวลดลง เนื่องจากการผลิตของโลกในปีเพาะปลูก 2566/67 มีแนวโน้มฟื้นตัว โดยคาดว่าผลผลิตในบราซิลและสหรัฐอเมริกาจะเพิ่มขึ้น สำหรับราคาข้าวโพดเลี้ยงสัตว์ในประเทศไทยในเดือนพฤษภาคม 2566 ลดลงเล็กน้อยตามราคาตลาดโลกที่มีแนวโน้มลดลง ในขณะที่ความต้องการข้าวโพดเลี้ยงสัตว์ในประเทศยังคงมีอยู่ต่อเนื่อง



ราคาน้ำมันปาล์มในตลาดโลกเดือนพฤษภาคม 2566 ปรับตัวลดลง เนื่องจากมีความต้องการนำเข้าที่ลดลงต่อเนื่องทั่วโลก ประกอบกับผลผลิตในประเทศผู้ผลิตหลักสูงกว่าที่คาดการณ์ไว้ สำหรับราคาน้ำมันปาล์มในประเทศไทยในเดือนพฤษภาคม 2566 ปรับตัวลดลงเมื่อเทียบกับเดือนเมษายน 2566 เนื่องจากมีปริมาณผลผลิตเพิ่มขึ้นและสินค้าคงคลังน้ำมันปาล์มดิบที่ยังอยู่ในระดับสูง



ราคาเนื้อสัตว์ปีกในตลาดโลกเดือนพฤษภาคม 2566 ปรับตัวเพิ่มขึ้น เนื่องจากความต้องการนำเข้าที่สูงอย่างต่อเนื่อง โดยเฉพาะในเอเชีย ประกอบกับความกังวลเกี่ยวกับผลผลิตจากสถานการณ์การแพร่ระบาดของไข้หวัดนก สำหรับราคาไก่เนื้อในประเทศไทยเดือนพฤษภาคม 2566 ปรับตัวเพิ่มขึ้นเล็กน้อยเมื่อเทียบกับเดือนเมษายน 2566 เนื่องจากผลผลิตที่ออกสู่ตลาดสอดคล้องกับความต้องการของผู้บริโภค



ราคาสุกรในตลาดโลกเดือนพฤษภาคม 2566 ปรับตัวเพิ่มขึ้นเล็กน้อย เนื่องจากข้อจำกัดด้านการผลิตที่มีต้นทุนการผลิตสูงและการระบาดของโรคสัตว์ในแหล่งผลิตอื่น ส่งผลให้ปริมาณความต้องการผลผลิตจากบราซิลเพิ่มขึ้น สำหรับราคาสุกรในประเทศไทยเดือนพฤษภาคม 2566 ปรับตัวลดลงเมื่อเทียบกับเดือนเมษายน 2566 เนื่องจากผลผลิตที่ออกสู่ตลาดมีปริมาณเพิ่มขึ้น และต้นทุนการเลี้ยงสุกรปรับตัวลดลง