

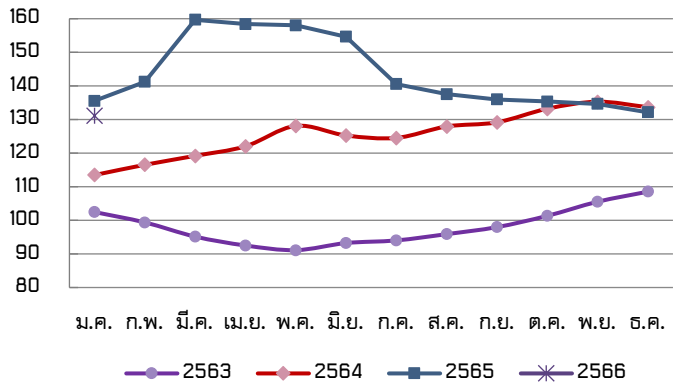
ดัชนีราคาอาหารของ FAO (FAO Food Price Index: FFI)

เดือนมกราคม 2566

ในเดือนมกราคม 2566 ดัชนีราคาอาหารของ FAO อยู่ที่ระดับ 131.2 ลดลงร้อยละ 0.8 เมื่อเทียบกับเดือนธันวาคม 2565 ซึ่งอยู่ที่ระดับ 132.2 และลดลงร้อยละ 3.3 เมื่อเทียบกับเดือนมกราคม 2565 ซึ่งอยู่ที่ระดับ 135.6 โดยกลุ่มสินค้าที่มีราคาลดลง ได้แก่ น้ำมันพืช ผลิตภัณฑ์นม เนื้อสัตว์ และน้ำตาล ส่วนกลุ่มสินค้าที่มีราคาเพิ่มขึ้น ได้แก่ ธัญพืช สำหรับรายละเอียดในแต่ละกลุ่มสินค้า มีดังนี้

ดัชนีราคาอาหารของ FAO ปี 2563-2566

(ปีฐาน 2557-2559)



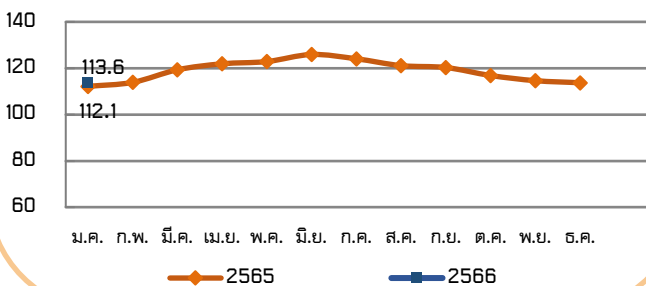
ดัชนีราคาอาหารของ FAO จำแนกตามกลุ่มสินค้า

ดัชนีราคาเนื้อสัตว์ (Meat Price Index)

ดัชนีราคาเนื้อสัตว์ในเดือนมกราคม 2566 อยู่ที่ระดับ 113.6 ลดลงร้อยละ 0.1 เมื่อเทียบกับเดือนธันวาคม 2565 ซึ่งอยู่ที่ระดับ 113.7 เป็นการลดลงต่อเนื่องเป็นเดือนที่เจ็ด แต่เพิ่มขึ้นร้อยละ 1.3 เมื่อเทียบกับเดือนมกราคม 2565 ซึ่งอยู่ที่ระดับ 112.1 โดยราคาเนื้อสัตว์ปีกปรับตัวลดลงเนื่องจากปริมาณผลผลิตที่พร้อมส่งออกยังคงมีมากกว่าความต้องการนำเข้า แม้จะมีการระบาดของโรคไข้หวัดนกอย่างกว้างขวาง ด้านราคาเนื้อสุกรปรับตัวลดลงเล็กน้อย เนื่องจากผลผลิตสุกรที่มีจำนวนมาก โดยเฉพาะในบราซิลและสหรัฐอเมริกา ประกอบกับการนำเข้าของจีนในช่วงก่อนเทศกาลตรุษจีนต่ำกว่าที่คาดการณ์ไว้ ส่วนราคาเนื้อวัวลดลงเนื่องจากปริมาณโคสำหรับฆ่าเพิ่มขึ้นโดยเฉพาะในเอเชียเนีย ขณะที่ราคาเนื้อแกะปรับตัวเพิ่มขึ้น เนื่องจากความต้องการนำเข้าที่เพิ่มสูงขึ้น แม้ว่าจะมีปริมาณผลผลิตเพิ่มขึ้นในออสเตรเลีย

-0.1% (MOM)

+1.3% (YOY)

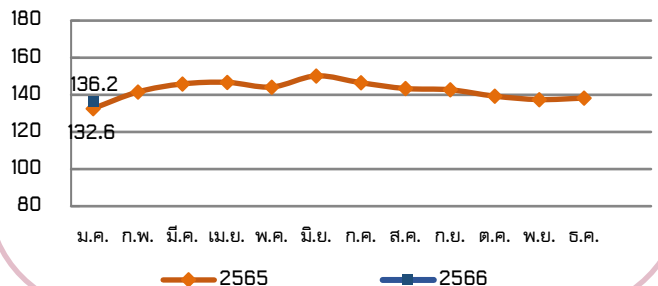


ดัชนีราคาผลิตภัณฑ์นม (Dairy Price Index)

ดัชนีราคาผลิตภัณฑ์นมในเดือนมกราคม 2566 อยู่ที่ระดับ 136.2 ลดลงร้อยละ 1.4 เมื่อเทียบกับเดือนธันวาคม 2565 ซึ่งอยู่ที่ระดับ 138.2 เป็นการปรับตัวลดลงต่ำที่สุดในรอบ 12 เดือน แต่เพิ่มขึ้นร้อยละ 2.7 เมื่อเทียบกับเดือนมกราคม 2565 ซึ่งอยู่ที่ระดับ 132.6 โดยราคานมผงปรับตัวลดลงต่อเนื่องเป็นเดือนที่เจ็ด เนื่องจากความต้องการการนำเข้าผลผลิตในระยะยาวที่ลดลง ซึ่งเป็นผลจากการคาดการณ์ว่าราคาจะลดลงอีก และปริมาณผลผลิตที่จะมีมากขึ้นจากกลุ่มประเทศเอเชียเนีย ราคานมผงปรับตัวลดลงจากความต้องการของประเทศผู้นำเข้าหลักลดลงและปริมาณผลผลิตที่เพิ่มขึ้นจากประเทศนิวซีแลนด์ ถึงแม้ว่าผลผลิตนมจะลดลงตามฤดูกาล ส่วนราคานมผงขาดมันเนยลดลง เนื่องจากความต้องการทั่วโลกที่ซบเซา ในขณะที่ราคาเนยแข็งเพิ่มขึ้นเล็กน้อยจากการฟื้นตัวของการบริการด้านอาหารและการค้าปลีกในยุโรปตะวันตกในช่วงวันหยุดปีใหม่และตามการเคลื่อนไหวของค่าเงิน

-1.4% (MOM)

+2.7% (YOY)

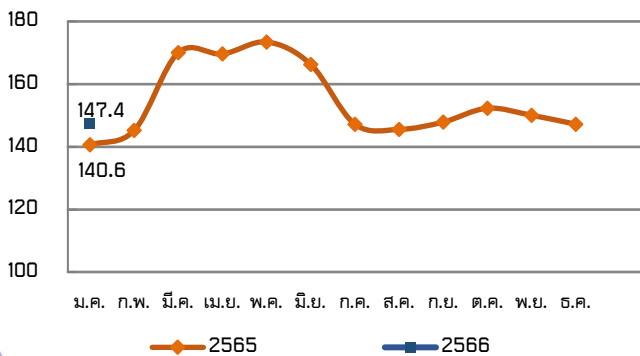


ดัชนีราคาธัญพืช (Cereal Price Index)

□ ดัชนีราคาธัญพืชในเดือนมกราคม 2566 อยู่ที่ระดับ 147.4 เพิ่มขึ้นร้อยละ 0.1 เมื่อเทียบกับเดือนธันวาคม 2565 ซึ่งอยู่ที่ระดับ 147.3 และเพิ่มขึ้นร้อยละ 4.8 เมื่อเทียบกับเดือนมกราคม 2565 ซึ่งอยู่ที่ระดับ 140.6 โดยราคาข้าวโพดเลี้ยงสัตว์เพิ่มขึ้นเล็กน้อยจากความต้องการผลผลิตส่งออกจากบราซิลที่เพิ่มขึ้น และสภาพอากาศที่แห้งแล้งในอาร์เจนตินา ซึ่งช่วยชดเชยราคาส่งออกของสหรัฐอเมริกาที่มีแนวโน้มลดลง ราคาข้าวเพิ่มขึ้น เนื่องจากความพร้อมของการส่งออกที่ดึงตัวจากความต้องการสินค้าภายในประเทศที่เพิ่มขึ้นของประเทศผู้ส่งออกในเอเชียบางประเทศ และอัตราแลกเปลี่ยนที่ยังคงผันผวน ส่วนราคาข้าวฟ่างเพิ่มขึ้นตามราคาข้าวโพดเลี้ยงสัตว์และการผลิตที่ลดลงของสหรัฐอเมริกา ในขณะที่ราคาข้าวสาลีลดลงเป็นเดือนที่สาม เนื่องจากปริมาณผลผลิตทั่วโลกเพิ่มขึ้นจากผลผลิตในออสเตรเลียและสหพันธรัฐรัสเซียที่มีมากกว่าที่คาดการณ์ไว้ และราคาข้าวบาร์เลย์ลดลงตามราคาข้าวสาลีที่อยู่ในภาวะล้นตลาด

+0.1% (MOM)

+4.8% (YOY)

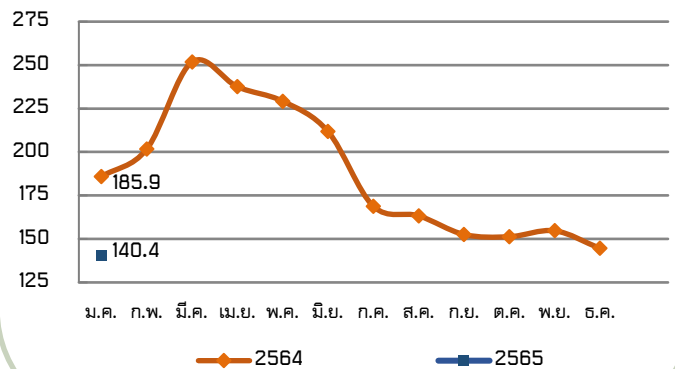


ดัชนีราคาน้ำมันพืช (Vegetable Oil Price Index)

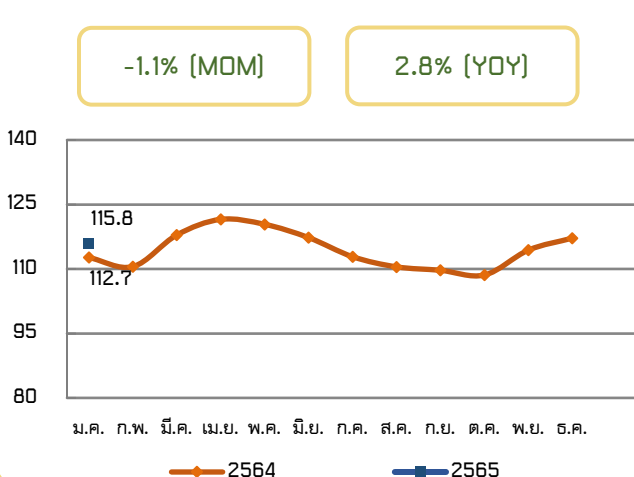
□ ดัชนีราคาน้ำมันพืชในเดือนมกราคม 2566 อยู่ที่ระดับเฉลี่ย 140.4 ลดลงร้อยละ 2.9 เมื่อเทียบกับเดือนธันวาคม 2565 ซึ่งอยู่ที่ระดับ 144.6 และลดลงร้อยละ 24.5 เมื่อเทียบกับเดือนมกราคม 2565 ซึ่งอยู่ที่ระดับ 185.9 โดยดัชนีราคาน้ำมันพืชที่ลดลงเป็นผลจากราคาน้ำมันปาล์ม น้ำมันถั่วเหลือง น้ำมันเมล็ดดอกทานตะวัน และน้ำมันเรพซิดในตลาดโลกที่ลดลง ด้านราคาน้ำมันปาล์มปรับตัวลดลงเป็นเดือนที่สองติดต่อกัน เนื่องจากความต้องการนำเข้าทั่วโลกลดลง ซึ่งเป็นผลจากผู้นำเข้ารายใหญ่ได้มีการเติมสต็อกในช่วงไม่กี่เดือนที่ผ่านมา ราคาน้ำมันถั่วเหลืองลดลงจากความต้องการนำเข้าที่ลดลง เนื่องจากไม่สามารถแข่งขันด้านราคาได้ เมื่อเทียบกับน้ำมันพืชชนิดอื่น ประกอบกับสภาพอากาศที่ดีขึ้นในประเทศอาร์เจนตินา ทำให้การผลิตมีแนวโน้มที่ดีขึ้น สำหรับราคาน้ำมันเรพซิดและน้ำมันเมล็ดดอกทานตะวันปรับตัวลดลง เนื่องจากปริมาณการส่งออกทั่วโลกมีจำนวนมาก

-2.9% (MOM)

-24.5% (YOY)



ดัชนีราคาน้ำตาล (Sugar Price Index)



-1.1% (MOM)

2.8% (YOY)

□ ดัชนีราคาน้ำตาลในเดือนมกราคม 2566 อยู่ที่ระดับ 115.8 ลดลงร้อยละ 1.1 เมื่อเทียบกับเดือนธันวาคม 2565 ซึ่งอยู่ที่ระดับ 117.2 แต่ยังคงเพิ่มขึ้นร้อยละ 2.8 เมื่อเทียบกับเดือนมกราคม 2565 ซึ่งอยู่ที่ระดับ 112.7 โดยราคาน้ำตาลที่ลดลงเป็นผลจากการเก็บเกี่ยวอ้อยในประเทศไทยเพิ่มขึ้น และสภาพอากาศที่เอื้ออำนวยต่อการเจริญเติบโตของอ้อยในแหล่งเพาะปลูกสำคัญของบราซิล อย่างไรก็ตาม ความกังวลเกี่ยวกับผลผลิตอ้อยที่ลดลงในอินเดีย ความต้องการอ้อยเพื่อผลิตเอทานอลที่เพิ่มขึ้นจากการปรับขึ้นราคาน้ำมันเบนซินในบราซิล รวมถึงการแข่งขันของค่าเงินเรียลบราซิลเมื่อเทียบกับดอลลาร์สหรัฐ เป็นปัจจัยสำคัญที่จำกัดไม่ให้น้ำตาลในตลาดโลกลดลงไปมากกว่านี้

กลุ่มสินค้า	ธันวาคม		มกราคม		อัตราการเปลี่ยนแปลง (ร้อยละ)	
	ปี 2565	ปี 2565	ปี 2566	ม.ค. 66 เทียบกับ ธ.ค. 65 (MoM)	ม.ค. 66 เทียบกับ ม.ค. 65 (YoY)	
ดัชนีราคาอาหารโลก	132.2	135.6	131.2	-0.8	-3.3	
เนื้อสัตว์	113.7	112.1	113.6	-0.1	1.3	
ผลิตภัณฑ์นม	138.2	132.6	136.2	-1.4	2.7	
ธัญพืช	147.3	140.6	147.4	0.1	4.8	
น้ำมันพืช	144.6	185.9	140.4	-2.9	-24.5	
น้ำตาล	117.2	112.7	115.8	-1.1	2.8	

ที่มา: จากการคำนวณ โดยใช้ข้อมูลจาก FAO

ความสัมพันธ์ระหว่างดัชนีราคาอาหารของ FAO กับราคาสินค้าเกษตรของไทย (เดือนมกราคม 2566)



ราคาข้าวในตลาดโลกในเดือนมกราคม 2566 ปรับตัวเพิ่มขึ้น เนื่องจากความพร้อมของการส่งออกที่ดึงตัวจากความต้องการใช้ภายในประเทศที่เพิ่มขึ้นของผู้ส่งออกในเอเชียบางประเทศ ประกอบกับอัตราแลกเปลี่ยนที่ยังคงผันผวนสำหรับราคาข้าวในประเทศไทยในเดือนมกราคม 2566 เพิ่มขึ้นเมื่อเทียบกับเดือนธันวาคม 2565 เนื่องจากความต้องการของตลาดต่างประเทศเพิ่มขึ้น



ราคาข้าวโพดเลี้ยงสัตว์ในตลาดโลกในเดือนมกราคม 2566 ปรับตัวเพิ่มขึ้นเล็กน้อยจากความต้องการใช้ที่เพิ่มขึ้นและความกังวลเกี่ยวกับสภาพอากาศที่แห้งแล้งในอาร์เจนตินา สำหรับราคาข้าวโพดเลี้ยงสัตว์ในประเทศไทยในเดือนมกราคม 2566 เพิ่มขึ้นเมื่อเทียบกับเดือนธันวาคม 2565 จากความต้องการใช้ในอุตสาหกรรมผลิตอาหารสัตว์ในประเทศ



ราคาน้ำมันปาล์มในตลาดโลกในเดือนมกราคม 2566 ปรับตัวลดลง เนื่องจากความต้องการนำเข้าที่ลดลง ซึ่งเป็นผลจากผู้นำเข้ารายใหญ่ได้มีการเติมสต็อกในช่วงไม่กี่เดือนที่ผ่านมา โดยประเทศอินเดียมีการนำเข้าลดลงถึงร้อยละ 31 สำหรับราคาน้ำมันปาล์มในประเทศไทยเดือนมกราคม 2566 ลดลงเมื่อเทียบกับเดือนธันวาคม 2565 ตามราคาในตลาดโลกที่ปรับตัวลดลง



ราคาเนื้อสัตว์ปีกในตลาดโลกเดือนมกราคม 2566 ปรับตัวลดลง เนื่องจากปริมาณผลผลิตที่พร้อมส่งออกยังคงมีมากกว่าความต้องการนำเข้า สำหรับราคาไก่เนื้อในประเทศไทยเดือนมกราคม 2566 ปรับตัวลดลงเล็กน้อยเมื่อเทียบกับเดือนธันวาคม 2565 เนื่องจากผลผลิตที่ออกสู่ตลาดสอดคล้องกับความต้องการของผู้บริโภค



ราคาสุกรในตลาดโลกเดือนมกราคม 2566 ปรับตัวลดลงเล็กน้อย เนื่องจากปริมาณผลผลิตสุกรที่มีมากขึ้น และการนำเข้าของจีนในช่วงก่อนเทศกาลตรุษจีนต่ำกว่าที่คาดการณ์ไว้ สำหรับราคาสุกรในประเทศไทยเดือนมกราคม 2566 ปรับตัวลดลงเมื่อเทียบกับเดือนธันวาคม 2565 เนื่องจากการลักลอบนำเข้าเนื้อสุกร ทำให้ความต้องการสุกรมีชีวิตหน้าฟาร์มลดลง อย่างไรก็ตาม ความต้องการบริโภคเนื้อสุกรที่เพิ่มขึ้นในช่วงเทศกาลตรุษจีน และต้นทุนค่าอาหารสัตว์ที่ยังคงทรงตัวในระดับสูง ทำให้ราคาสุกรลดลงไม่มากนัก