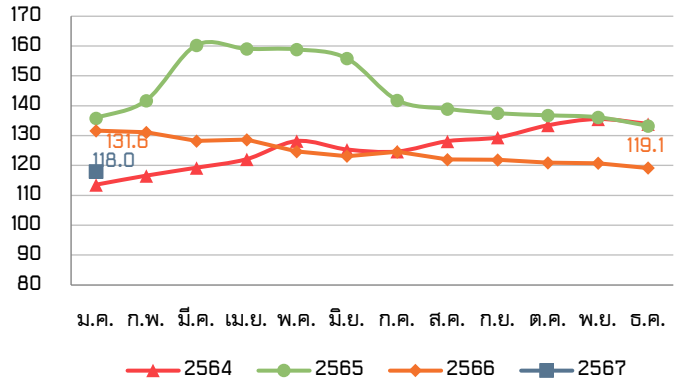


# ดัชนีราคาอาหารของ FAO (FAO Food Price Index: FFPI)

เดือนมกราคม 2567

ในเดือนมกราคม 2567 ดัชนีราคาอาหารของ FAO อยู่ที่ระดับ 118.0 ลดลงร้อยละ 1.0 เมื่อเทียบกับเดือนธันวาคม 2566 ซึ่งอยู่ที่ระดับ 119.1 และลดลงร้อยละ 10.4 เมื่อเทียบกับเดือนมกราคม 2566 ซึ่งอยู่ที่ระดับ 131.6 โดยกลุ่มสินค้าที่มีราคาลดลง ได้แก่ เนื้อสัตว์ และธัญพืช ส่วนกลุ่มสินค้าที่มีราคาเพิ่มขึ้น ได้แก่ ผลิตภัณฑ์นม น้ำมันพืช และน้ำตาล สำหรับรายละเอียดในแต่ละกลุ่มสินค้านี้

ดัชนีราคาอาหารของ FAO ปี 2563-2566  
(ปีฐาน 2557-2559)



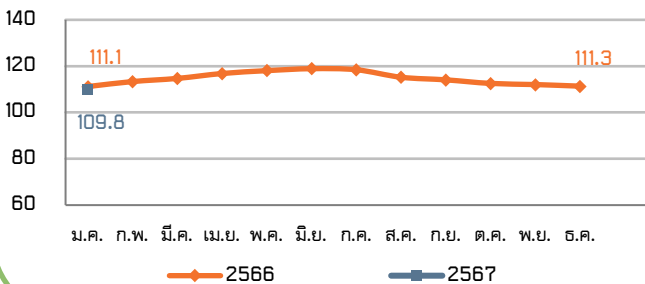
## ดัชนีราคาอาหารของ FAO จำแนกตามกลุ่มสินค้า

### ดัชนีราคาเนื้อสัตว์ (Meat Price Index)

ดัชนีราคาเนื้อสัตว์ในเดือนมกราคม 2567 อยู่ที่ระดับ 109.8 ลดลงร้อยละ 1.4 เมื่อเทียบกับเดือนธันวาคม 2566 ซึ่งอยู่ที่ระดับ 111.3 และลดลงร้อยละ 1.2 เมื่อเทียบกับเดือนมกราคม 2566 ซึ่งอยู่ที่ระดับ 111.1 โดยราคาเนื้อสัตว์ปีกลดลง เนื่องจากความต้องการนำเข้าทั่วโลกลดลงและประเทศผู้ผลิตหลักมีปริมาณเนื้อสัตว์ปีกที่พร้อมส่งออกจำนวนมาก ด้านราคาเนื้อสุกรลดลง เนื่องจากประเทศจีนมีปริมาณการผลิตในประเทศเพิ่มขึ้น ทำให้มีความต้องการนำเข้าลดลง ประกอบกับประเทศผู้ผลิตหลักมีผลผลิตที่พร้อมส่งออกจำนวนมาก ส่วนราคาเนื้อวัวลดลง เนื่องจากประเทศในเอเชียเนี่ยและอเมริกาใต้มีปริมาณผลผลิตสำหรับส่งออกจำนวนมาก ในขณะที่ราคาเนื้อแกะเพิ่มขึ้น เนื่องจากความต้องการนำเข้าจากทั่วโลกเพิ่มขึ้น ประกอบกับกลุ่มประเทศเอเชียเนี่ยมีปริมาณแกะเข้าโรงฆ่าสัตว์ลดลง เนื่องจากฝนที่ตกหนักทำให้มีการขนย้ายแกะลดลง

-1.4% (MOM)

-1.2% (YOY)

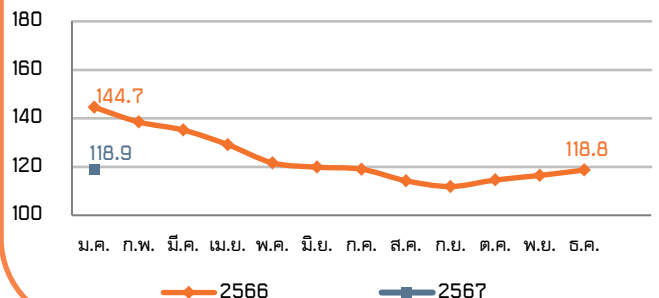


### ดัชนีราคาผลิตภัณฑ์นม (Dairy Price Index)

ดัชนีราคาผลิตภัณฑ์นมในเดือนมกราคม 2567 อยู่ที่ระดับ 118.9 เพิ่มขึ้นร้อยละ 0.1 เมื่อเทียบกับเดือนธันวาคม 2566 ซึ่งอยู่ที่ระดับ 118.8 แต่ลดลงร้อยละ 17.8 เมื่อเทียบกับเดือนมกราคม 2566 ซึ่งอยู่ที่ระดับ 144.7 โดยราคาเนยเพิ่มขึ้น เนื่องจากความต้องการซื้อในเอเชียเพิ่มขึ้น และการเติมสินค้าคงคลังของธุรกิจค้าปลีกในยุโรปตะวันตกที่เพิ่มขึ้น ส่วนราคานมผงเพิ่มขึ้น เนื่องจากความต้องการที่เพิ่มขึ้นของจีนและการผลิตที่ลดลงในนิวซีแลนด์ ขณะที่ราคานมผงขาดมันเนยและราคาเนยแข็งปรับตัวลดลง เนื่องจากความต้องการซื้อลดลง

+0.1% (MOM)

-17.8% (YOY)

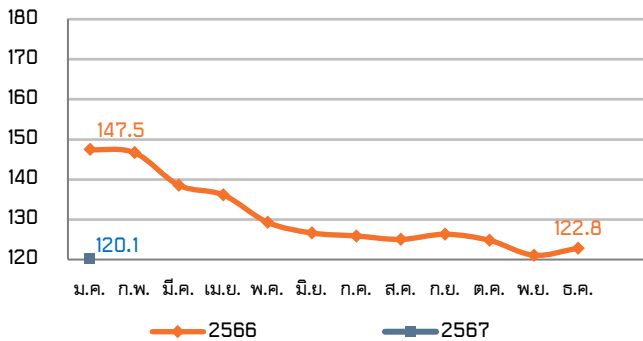


## ดัชนีราคาธัญพืช (Cereal Price Index)

□ ดัชนีราคาธัญพืชในเดือนมกราคม 2567 อยู่ที่ระดับ 120.1 ลดลงร้อยละ 2.2 เมื่อเทียบกับเดือนธันวาคม 2566 ซึ่งอยู่ที่ระดับ 122.8 และลดลงร้อยละ 18.6 เมื่อเทียบกับเดือนมกราคม 2566 ซึ่งอยู่ที่ระดับ 147.5 โดยราคาข้าวสาลีลดลง เนื่องจากการแข่งขันที่สูงขึ้นอย่างต่อเนื่องในประเทศผู้ส่งออก และการเข้าสู่ช่วงการเก็บเกี่ยวผลผลิตในซีกโลกใต้ ส่วนราคาข้าวโพดเลี้ยงสัตว์ลดลง เนื่องจากสถานการณ์การเพาะปลูกในอาร์เจนตินาดีขึ้นและเริ่มมีการเก็บเกี่ยวผลผลิต ประกอบกับสหรัฐอเมริกาที่มีปริมาณผลผลิตเพิ่มขึ้น สำหรับราคาข้าวบาร์เลย์และราคาข้าวฟ่างมีการปรับลดลงตามราคาข้าวสาลีและข้าวโพดเลี้ยงสัตว์ ขณะที่ราคาข้าวเพิ่มขึ้น เนื่องจากราคาข้าวอินดีกาเพิ่มขึ้นจากอัตราค่าขนส่งสินค้าของไทยและปากีสถานที่สูงขึ้น รวมถึงอินโดนีเซียมีการสั่งซื้อเพิ่มขึ้น

-2.2% (MOM)

-18.6% (YOY)

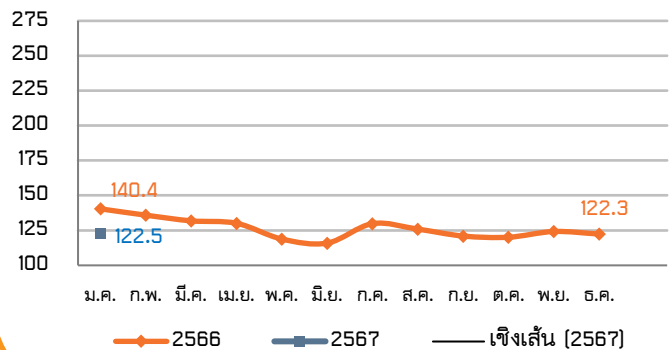


## ดัชนีราคาน้ำมันพืช (Vegetable Oil Price Index)

□ ดัชนีราคาน้ำมันพืชในเดือนมกราคม 2567 อยู่ที่ระดับ 122.5 เพิ่มขึ้นร้อยละ 0.2 เมื่อเทียบกับเดือนธันวาคม 2566 ซึ่งอยู่ที่ระดับ 122.3 แต่ลดลงร้อยละ 12.7 เมื่อเทียบกับเดือนมกราคม 2566 ซึ่งอยู่ที่ระดับ 140.4 โดยราคาน้ำมันปาล์มเพิ่มขึ้น เนื่องจากประเทศผู้ผลิตหลักในเอเชียตะวันออกเฉียงใต้มีผลผลิตลดลงตามฤดูกาล รวมถึงความกังวลต่อสภาพอากาศที่ไม่เอื้ออำนวยในมาเลเซีย สำหรับราคาน้ำมันเมล็ดดอกทานตะวันเพิ่มขึ้น เนื่องจากมีความต้องการนำเข้าเพิ่มขึ้น โดยเฉพาะจากตุรกี ในขณะที่ราคาน้ำมันถั่วเหลืองและราคาน้ำมันเรพซีดลดลง เนื่องจากมีปริมาณผลผลิตจำนวนมากในอเมริกาใต้ และผลผลิตคองคัลในยุโรปที่ยังมีเพียงพอ

+0.1 (MOM)

-12.8% (YOY)

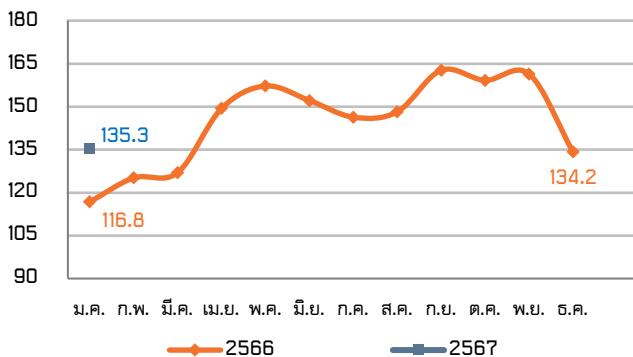


## ดัชนีราคาน้ำตาล (Sugar Price Index)

□ ดัชนีราคาน้ำตาลในเดือนมกราคม 2567 อยู่ที่ระดับ 135.3 เพิ่มขึ้นร้อยละ 0.8 เมื่อเทียบกับเดือนธันวาคม 2566 ซึ่งอยู่ที่ระดับ 134.2 และเพิ่มขึ้นร้อยละ 15.9 เมื่อเทียบกับเดือนมกราคม 2566 ซึ่งอยู่ที่ระดับ 116.8 โดยราคาน้ำตาลเพิ่มขึ้น เนื่องจากความกังวลเกี่ยวกับปริมาณน้ำฝนที่ต่ำกว่าค่าเฉลี่ยในบราซิลที่อาจส่งผลกระทบต่อการผลิตของอ้อยที่เก็บเกี่ยวในช่วงเดือนเมษายน ประกอบกับการเริ่มต้นฤดูเก็บเกี่ยวอ้อยที่ล่าช้า และแนวโน้มการผลิตของไทยและอินเดียที่ไม่เป็นไปตามที่คาดหวัง อย่างไรก็ตาม ปริมาณผลผลิตอ้อยในช่วงที่ผ่านมาและผลตอบแทนจากการขายเอทานอลที่ลดลงในบราซิล รวมถึงการอ่อนค่าของเงินเรียลบราซิลเมื่อเทียบกับเงินดอลลาร์สหรัฐ ยังเป็นปัจจัยจำกัดการเพิ่มขึ้นของราคาน้ำตาลโลก

+0.8% (MOM)


+15.9% (YOY)




กลุ่มสินค้า	ธันวาคม	มกราคม		อัตราการเปลี่ยนแปลง (ร้อยละ)	
	ปี 2566	ปี 2566	ปี 2567	ม.ค. 67 เทียบกับ ธ.ค. 66 (MoM)	ม.ค. 67 เทียบกับ ม.ค. 66 (YoY)
ดัชนีราคาอาหารโลก	119.1	131.6	118.0	-1.0	-10.4
เนื้อสัตว์	111.3	111.1	109.8	-1.4	-1.2
ผลิตภัณฑ์นม	118.8	144.7	118.9	0.1	-17.8
ธัญพืช	122.8	147.5	120.1	-2.2	-18.6
น้ำมันพืช	122.3	140.4	122.5	0.1	-12.8
น้ำตาล	134.2	116.8	135.3	0.8	15.9

ที่มา: จากการคำนวณ โดยใช้ข้อมูลจาก FAO


### ความสัมพันธ์ระหว่างดัชนีราคาอาหารของ FAO กับราคาสินค้าเกษตรของไทย (เดือนมกราคม 2567)




ราคาข้าวในตลาดโลกเดือนมกราคม 2567 ปรับตัวเพิ่มขึ้น เนื่องจากราคาข้าวอินดิกาเพิ่มขึ้นจากอัตราค่าขนส่งสินค้าของไทยและปากีสถานที่สูงขึ้น รวมถึงอินโดนีเซียมีการสั่งซื้อเพิ่มขึ้น สำหรับราคาข้าวในประเทศไทยในเดือนมกราคม 2567 ลดลง เมื่อเทียบกับเดือนธันวาคม 2566 เนื่องจากเป็นช่วงเก็บเกี่ยวผลผลิตข้าวนาปี ทำให้มีผลผลิตออกสู่ตลาดจำนวนมาก




ราคาข้าวโพดเลี้ยงสัตว์ในตลาดโลกเดือนมกราคม 2567 ปรับตัวลดลง เนื่องจากสถานการณ์การเพาะปลูกในอาร์เจนตินาดีขึ้นและเริ่มมีการเก็บเกี่ยวผลผลิต ประกอบกับสหรัฐอเมริกาเพิ่มปริมาณผลผลิตเพิ่มขึ้น สำหรับราคาข้าวโพดเลี้ยงสัตว์ในประเทศไทยในเดือนมกราคม 2567 ทรงตัวเมื่อเทียบกับเดือนธันวาคม 2566 เนื่องจากในประเทศไทยยังมีความต้องการข้าวโพดเลี้ยงสัตว์ที่สูง ในขณะที่ราคาข้าวโพดเลี้ยงสัตว์ในตลาดโลกเริ่มปรับตัวลดลง




ราคาน้ำมันปาล์มในตลาดโลกเดือนมกราคม 2567 ปรับตัวเพิ่มขึ้น เนื่องจากประเทศผู้ผลิตหลักในเอเชียตะวันออกเฉียงใต้มีผลผลิตลดลงตามฤดูกาล รวมถึงความกังวลต่อสภาพอากาศที่ไม่เอื้ออำนวยในมาเลเซีย สำหรับราคาปาล์มน้ำมันในประเทศไทยเดือนมกราคม 2567 ปรับตัวเพิ่มขึ้นเมื่อเทียบกับเดือนธันวาคม 2566 ตามราคาน้ำมันปาล์มในตลาดโลกที่ปรับตัวเพิ่มขึ้น



ราคาเนื้อสัตว์ปีกในตลาดโลกเดือนมกราคม 2567 ปรับตัวลดลง เนื่องจากความต้องการนำเข้าทั่วโลกลดลงและประเทศผู้ผลิตหลักมีปริมาณเนื้อสัตว์ปีกที่พร้อมส่งออกจำนวนมาก สำหรับราคาไก่เนื้อในประเทศไทยเดือนมกราคม 2567 ปรับตัวลดลงเมื่อเทียบกับเดือนธันวาคม 2566 เนื่องจากผลผลิตที่ออกสู่ตลาดสอดคล้องกับความต้องการของผู้บริโภค



ราคาสุกรในตลาดโลกเดือนมกราคม 2567 ปรับตัวลดลง เนื่องจากประเทศจีนมีความต้องการนำเข้าลดลง ประกอบกับประเทศผู้ผลิตหลักมีผลผลิตพร้อมส่งออกจำนวนมาก สำหรับราคาสุกรในประเทศไทยเดือนมกราคม 2567 ปรับตัวเพิ่มขึ้นเมื่อเทียบกับเดือนธันวาคม 2566 เนื่องจากการปรับราคาขึ้นให้สอดคล้องกับต้นทุนการผลิตที่เพิ่มขึ้น



ราคาน้ำตาลในตลาดโลกในเดือนมกราคม 2567 ปรับตัวลดลง เนื่องจากความกังวลเกี่ยวกับปริมาณน้ำฝนที่ต่ำกว่าค่าเฉลี่ยในบราซิลที่อาจส่งผลกระทบต่อการผลิตของอ้อยที่จะเก็บเกี่ยวในช่วงเดือนเมษายน ประกอบกับการเริ่มต้นฤดูเก็บเกี่ยวอ้อยที่ล่าช้า และแนวโน้มการผลิตของไทยและอินเดียที่ไม่เป็นไปตามที่คาดหวัง สำหรับราคาอ้อยโรงงานในประเทศไทยในเดือนมกราคม 2567 ปรับตัวเพิ่มขึ้นเมื่อเทียบกับเดือนธันวาคม 2566 เนื่องจากปริมาณผลผลิตที่เก็บเกี่ยวได้ลดลง ในขณะที่ความต้องการบริโภคภายในประเทศและต่างประเทศของภาคครัวเรือนและภาคอุตสาหกรรมมีทิศทางสูงขึ้น