

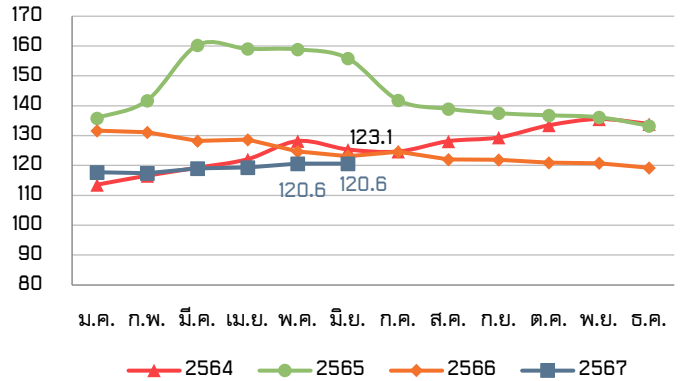
ดัชนีราคาอาหารของ FAO (FAO Food Price Index: FFPI)

เดือนมิถุนายน 2567

ในเดือนมิถุนายน 2567 ดัชนีราคาอาหารของ FAO อยู่ที่ระดับ 120.6 ทรงตัวอยู่ในระดับเดียวกับกับเดือนพฤษภาคม 2567 และลดลงร้อยละ 2.1 เมื่อเทียบกับเดือนมิถุนายน 2566 ซึ่งอยู่ที่ระดับ 123.1 โดยกลุ่มสินค้าที่มีราคาเพิ่มขึ้น ได้แก่ ผลิตภัณฑ์นม น้ำมันพืช และน้ำตาล ส่วนกลุ่มสินค้าที่มีราคาลดลง ได้แก่ เนื้อสัตว์ และธัญพืช สำหรับรายละเอียดในแต่ละกลุ่มสินค้านี้มีดังนี้

ดัชนีราคาอาหารของ FAO ปี 2564-2567

(ปีฐาน 2557-2559)



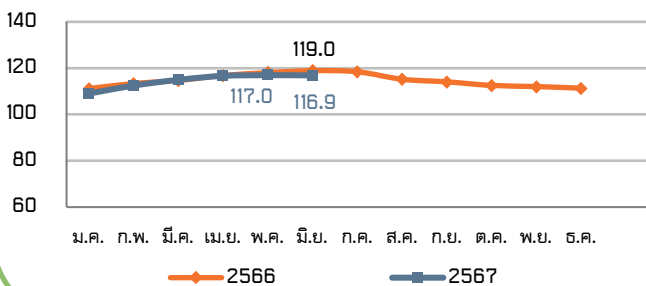
ดัชนีราคาอาหารของ FAO จำแนกตามกลุ่มสินค้า

ดัชนีราคาเนื้อสัตว์ (Meat Price Index)

ดัชนีราคาเนื้อสัตว์ในเดือนมิถุนายน 2567 อยู่ที่ระดับ 116.9 ลดลงร้อยละ 0.1 เมื่อเทียบกับเดือนพฤษภาคม 2567 ซึ่งอยู่ที่ระดับ 117.0 และลดลงร้อยละ 1.8 เมื่อเทียบกับเดือนมิถุนายน 2566 ซึ่งอยู่ที่ระดับ 119.0 โดยราคาเนื้อสัตว์ปีกลดลง เนื่องจากปริมาณผลผลิตของประเทศผู้ผลิตหลักมีจำนวนมาก ด้านราคาเนื้อวัวทรงตัว เนื่องจากปริมาณผลผลิตและความต้องการบริโภคมีความสมดุลเป็นอย่างดี สำหรับราคาเนื้อสุกรเพิ่มขึ้นเล็กน้อย เนื่องจากมีการนำเข้าเพิ่มขึ้นอย่างต่อเนื่อง โดยเฉพาะอเมริกาเหนือ ส่วนราคาเนื้อแกะเพิ่มขึ้น เนื่องจากความต้องการนำเข้าที่สูงขึ้นอย่างต่อเนื่อง ถึงแม้จะมีผลผลิตที่พร้อมส่งออกอย่างเพียงพอ ในขณะที่เกษตรกรบางส่วนของออสเตรเลียเริ่มมีการเลิกเลี้ยงหลังเผชิญสภาพอากาศที่แห้งแล้งผิดปกติ

-0.1% (MOM)

-1.8% (YOY)

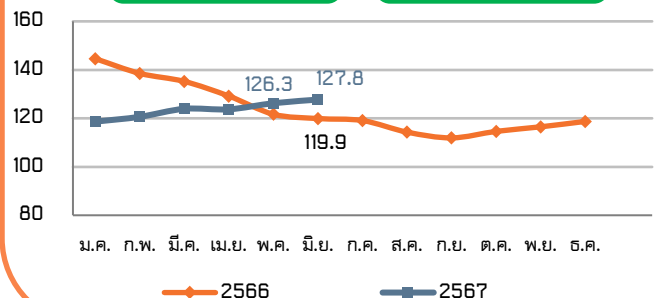


ดัชนีราคาผลิตภัณฑ์นม (Dairy Price Index)

ดัชนีราคาผลิตภัณฑ์นมในเดือนมิถุนายน 2567 อยู่ที่ระดับ 127.8 เพิ่มขึ้นร้อยละ 1.2 เมื่อเทียบกับเดือนพฤษภาคม 2567 ซึ่งอยู่ที่ระดับ 126.3 และเพิ่มขึ้นร้อยละ 6.6 เมื่อเทียบกับเดือนมิถุนายน 2566 ซึ่งอยู่ที่ระดับ 119.9 โดยราคาเนยเพิ่มขึ้นและระดับสูงสุดในรอบ 24 เดือน เนื่องจากความต้องการสินค้าส่งออกเพิ่มขึ้น ขณะที่การส่งมอบนมในยุโรปตะวันตกลดลงตามฤดูกาล และปริมาณนมคงคลังของเอเชียเนียลดลงซึ่งสอดคล้องกับปริมาณการผลิตนมที่ลดลงถึงจุดต่ำสุด ส่วนราคานมผงขาดมันเนยเพิ่มขึ้น เนื่องจากความต้องการนำเข้าของเอเชียตะวันออกเฉียงใต้ที่ต่อเนื่องและการค้าภายในยุโรปตะวันตกที่เพิ่มสูงขึ้น ด้านราคานมผงเพิ่มขึ้นเล็กน้อย เนื่องจากความต้องการนำเข้าที่เพิ่มขึ้น ขณะที่ปริมาณการผลิตนมในเอเชียเนียลดลงตามฤดูกาล สำหรับราคาเนยแข็งลดลงเล็กน้อย เนื่องจากความต้องการนำเข้าที่ลดลง

+1.2% (MOM)

+6.6% (YOY)

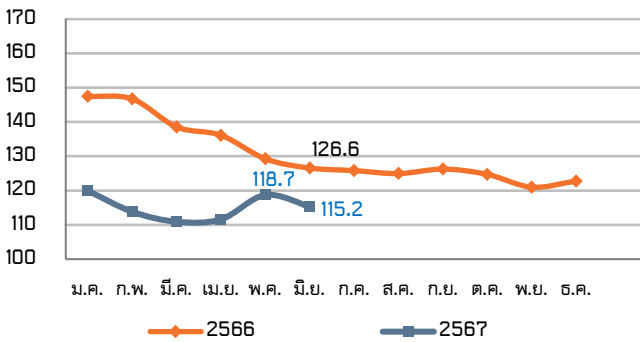


ดัชนีราคาธัญพืช (Cereal Price Index)

□ ดัชนีราคาธัญพืชในเดือนมิถุนายน 2567 อยู่ที่ระดับ 115.2 ลดลงร้อยละ 3.0 เมื่อเทียบกับเดือนพฤษภาคม 2567 ซึ่งอยู่ที่ระดับ 118.7 และลดลงร้อยละ 9.0 เมื่อเทียบกับเดือนมิถุนายน 2566 ซึ่งอยู่ที่ระดับ 126.6 โดยราคาข้าวสาลีลดลง เนื่องจากการเก็บเกี่ยวผลผลิตตามฤดูกาลที่เพิ่มขึ้นอย่างต่อเนื่องในซีกโลกเหนือ ประกอบกับประเทศผู้ส่งออกสำคัญบางประเทศซึ่งรวมถึงคาซัคสถานและยูเครนมีแนวโน้มการผลิตดีขึ้น ขณะที่ตุรกีระงับการนำเข้าข้าวคั่วซึ่งส่งผลให้ราคาลดลง ด้านราคาข้าวโพดเลี้ยงสัตว์ลดลง เนื่องจากคาดว่าปริมาณผลผลิตในอาร์เจนตินาและบราซิลจะมากกว่าที่คาดการณ์ไว้ ประกอบกับสหรัฐอเมริกาที่มีพื้นที่เพาะปลูกเพิ่มขึ้นและมีการเพาะปลูกที่ดี ส่งผลให้ราคาปรับตัวลดลง สำหรับราคาข้าวบาร์เลย์และราคาข้าวฟ่างปรับตัวลดลง และราคาข้าวลดลงเล็กน้อย เนื่องจากกิจกรรมทางการค้าที่ยังทรงตัว

-3.0% (MOM)

-9.0% (YOY)

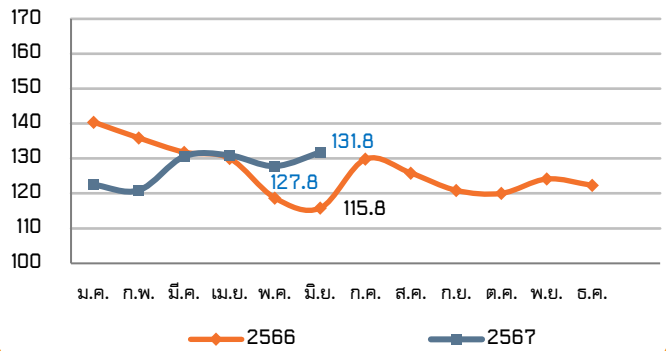


ดัชนีราคาน้ำมันพืช (Vegetable Oil Price Index)

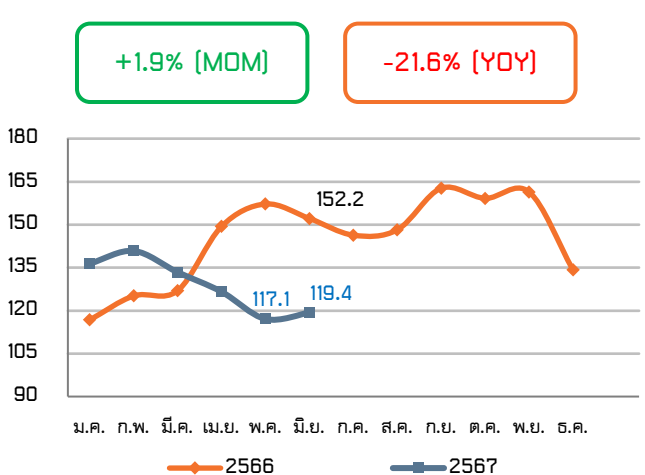
□ ดัชนีราคาน้ำมันพืชในเดือนมิถุนายน 2567 อยู่ที่ระดับ 131.8 เพิ่มขึ้นร้อยละ 3.1 เมื่อเทียบกับเดือนพฤษภาคม 2567 ซึ่งอยู่ที่ระดับ 127.8 ถือเป็นระดับสูงสุดนับตั้งแต่เดือนมีนาคม 2566 และเพิ่มขึ้นร้อยละ 13.8 เมื่อเทียบกับเดือนมิถุนายน 2566 ซึ่งอยู่ที่ระดับ 115.8 โดยราคาน้ำมันปาล์มเพิ่มขึ้นหลังจากลดลงติดต่อกันมาสองเดือน เนื่องจากความต้องการนำเข้าทั่วโลกที่กลับมาฟื้นตัว ส่วนราคาน้ำมันถั่วเหลืองและน้ำมันดอกทานตะวันเพิ่มขึ้น เนื่องจากความต้องการของภาคการผลิตเชื้อเพลิงชีวภาพในอเมริกาเพิ่มขึ้น ขณะที่ความสามารถในการส่งออกของภูมิภาคทะเลดำลดลง สำหรับราคาน้ำมันเรพซิดยังคงทรงตัวอยู่ในระดับที่สูงกว่าปีที่ผ่านมา เนื่องจาปริมาณการผลิตทั่วโลกในปีเพาะปลูก 2567/2568 มีแนวโน้มลดลง

+3.1% (MOM)

+13.8% (YOY)



ดัชนีราคาน้ำตาล (Sugar Price Index)



+1.9% (MOM)

-21.6% (YOY)

□ ดัชนีราคาน้ำตาลในเดือนมิถุนายน 2567 อยู่ที่ระดับ 119.4 เพิ่มขึ้นร้อยละ 1.9 เมื่อเทียบกับเดือนพฤษภาคม 2567 ซึ่งอยู่ที่ระดับ 117.1 แต่ลดลงร้อยละ 21.6 เมื่อเทียบกับเดือนมิถุนายน 2566 ซึ่งอยู่ที่ระดับ 152.2 โดยราคาน้ำตาลเพิ่มขึ้น เนื่องจากการเก็บเกี่ยวผลผลิตอ้อยของบราซิลในเดือนที่ผ่านมาต่ำกว่าที่คาดการณ์ไว้ ซึ่งเป็นผลมาจากสภาพอากาศที่แห้งแล้งยาวนาน ทำให้เกิดความกังวลต่อการผลิตน้ำตาลในอนาคต นอกจากนี้ ปริมาณฝนตกที่ไม่สม่ำเสมอในช่วงมรสุมของอินเดีย และการปรับลดการคาดการณ์ผลผลิตของสหภาพยุโรปยังกดดันให้ราคาน้ำตาลสูงขึ้นด้วย แม้บางส่วนจะได้รับการชดเชยจากค่าเงินเรียลบราซิลที่อ่อนค่าลง เมื่อเทียบกับดอลลาร์สหรัฐ

กลุ่มสินค้า	พฤษภาคม	มิถุนายน		อัตราการเปลี่ยนแปลง (ร้อยละ)	
	ปี 2567	ปี 2566	ปี 2567	มิ.ย. 67 เทียบกับ พ.ค. 67 (MoM)	มิ.ย. 67 เทียบกับ มิ.ย. 66 (YoY)
ดัชนีราคาอาหารโลก	120.6	123.1	120.6	0.0	-2.1
เนื้อสัตว์	117.0	119.0	116.9	-0.1	-1.8
ผลิตภัณฑ์นม	126.3	119.9	127.8	1.2	6.6
ธัญพืช	118.7	126.6	115.2	-3.0	-9.0
น้ำมันพืช	127.8	115.8	131.8	3.1	13.8
น้ำตาล	117.1	152.2	119.4	1.9	-21.6

ที่มา: จากการคำนวณ โดยใช้ข้อมูลจาก FAO

ความสัมพันธ์ระหว่างดัชนีราคาอาหารของ FAO กับราคาสินค้าเกษตรของไทย (เดือนมิถุนายน 2567)



ราคาข้าวในตลาดโลกเดือนมิถุนายน 2567 ปรับตัวลดลง เนื่องจากกิจกรรมทางการค้าที่ทรงตัว สำหรับราคาข้าวในประเทศไทยเดือนมิถุนายน 2567 ปรับตัวเพิ่มขึ้น เมื่อเทียบกับเดือนพฤษภาคม 2567 เนื่องจากการส่งออกข้าวไทยมีแนวโน้มขยายตัว โดยประเทศคู่ค้า อาทิ ฟิลิปปินส์ อินโดนีเซีย มีความต้องการข้าวอย่างต่อเนื่อง เพื่อรองรับการบริโภคภายในประเทศ ประกอบกับอินเดียยังคงมีมาตรการจำกัดการส่งออกข้าว



ราคาข้าวโพดเลี้ยงสัตว์ในตลาดโลกเดือนมิถุนายน 2567 ปรับตัวลดลง เนื่องจากคาดว่า การเก็บเกี่ยวของอาร์เจนตินา บราซิล และสหรัฐอเมริกา จะได้ผลผลิตมากกว่าที่คาดการณ์ไว้ สำหรับราคาข้าวโพดเลี้ยงสัตว์ในประเทศไทยเดือนมิถุนายน 2567 ปรับตัวเพิ่มขึ้นเมื่อเทียบกับเดือนพฤษภาคม 2567 เนื่องจากความต้องการใช้เพื่อเป็นวัตถุดิบผลิตอาหารสัตว์เพิ่มขึ้น ประกอบกับโรงงานอาหารสัตว์ลดการนำเข้าข้าวโพดเลี้ยงสัตว์ตามเงื่อนไขการนำเข้าที่เข้มงวดขึ้น



ราคาน้ำมันปาล์มในตลาดโลกเดือนมิถุนายน 2567 ปรับตัวเพิ่มขึ้น เนื่องจากความต้องการนำเข้าทั่วโลกกลับมาฟื้นตัว สำหรับราคาปาล์มน้ำมันในประเทศไทยเดือนมิถุนายน 2567 ปรับตัวเพิ่มขึ้นเมื่อเทียบกับเดือนพฤษภาคม 2567 ตามราคาน้ำมันปาล์มในตลาดโลกที่ปรับตัวเพิ่มขึ้น



ราคาเนื้อสัตว์ปีกในตลาดโลกเดือนมิถุนายน 2567 ปรับตัวลดลง เนื่องจากปริมาณผลผลิตของประเทศผู้ผลิตหลักมีจำนวนมาก สำหรับราคาไก่เนื้อในประเทศไทยเดือนมิถุนายน 2567 ปรับตัวเพิ่มขึ้นเมื่อเทียบกับเดือนพฤษภาคม 2567 เนื่องจากความต้องการของผู้บริโภคสอดคล้องกับผลผลิตที่ออกสู่ตลาด



ราคาสุกรในตลาดโลกเดือนมิถุนายน 2567 ปรับตัวเพิ่มขึ้น เนื่องจากความต้องการนำเข้าที่เพิ่มขึ้นอย่างต่อเนื่อง โดยเฉพาะอเมริกาเหนือ สำหรับราคาสุกรในประเทศไทยเดือนมิถุนายน 2567 ปรับตัวลดลงเมื่อเทียบกับเดือนพฤษภาคม 2567 เนื่องจากผลผลิตสุกรมีชีวิตออกสู่ตลาดอย่างต่อเนื่อง